

NARVA LINNA 2012.AASTA KONSOLIDEERIMISGRUPI

MAJANDUSAASTA ARUANNE

Aruandekohuslase nimetus:	Narva linn
Aadress:	Peetri pl.5, 20308 NARVA
Telefon:	372 35 99 013
Faks:	372 35 99 010
E-post:	narvalv@narva.ee
Interneti kodulehekülg:	www.narva.ee
Linnapea:	Tarmo Tammiste
Majandusaasta algus:	01.01.2012
Majandusaasta lõpp:	31.12.2012
Audiitor:	Audest Audiitorteenuste OÜ

Majandusaasta aruanne koosneb tegevusaruandest, raamatupidamise aastaaruandest ja vandeaudiitori aruandest.

Dokument koosneb 153 leheküljest.

Sisukord

TEGEVUSARUANNE.....	4
Konsolideerimisgrupi struktuur	4
Linna juhtimine	7
Ülevaade Narva linna konsolideerimisgrupi finantsnäitajatest.....	9
Üldandmed Narva kohta	11
Ülevaade Eesti üldisest majanduskeskkonnast	14
Ülevaade Narva linna peamistest arengusuundadest	15
Ülevaade Narva linna arengukava täitmisest	17
Ülevaade tegevustest valdkonniti	37
Arengutegevus	37
Ettevõtlus	40
Linnaplaneerimine	41
Linnavara	42
Sotsiaalkaitse.....	47
Haridus	49
Kultuur ja sport	52
Ülevaade valitseva mõju all olevate äriühingute, sihtasutuste ja mittetulundusühingute kohta.....	60
Narva linna sisekontrollisüsteemist	73
Ülevaade finantsriskide juhtimisest	74
KONSOLIDEERIMISGRUPI RAAMATUPIDAMISE AASTAARUANNE	75
Konsolideeritud bilanss.....	75
Konsolideeritud tulem.....	76
Konsolideeritud rahavoogude aruanne	77
Konsolideeritud netovara muutuste aruanne.....	78
Eelarve täitmise aruanne	79
Konsolideeritud raamatupidamise aastaaruande lisad	87
Lisa 1 Konsolideerimisgrupi raamatupidamise aastaaruande koostamisel kasutatud arvestusmeetodid ja hindamisalused.....	87
Lisa 2 Raha ja selle ekvivalendid.....	95
Lisa 3 Maksud, lõivud, trahvid	95
Lisa 4 Muud nõuded ja ettemaksed	96
Lisa 5 Varud.....	96
Lisa 6 Osalused tütar- ja sidusettevõtjates	97
Lisa 7 Kinnisvarainvesteeringud.....	100
Lisa 8 Materiaalne põhivara.....	101
Lisa 9 Immateriaalne põhivara.....	104
Lisa 10 Võlad tarnijatele ja töövõtjatele	105
Lisa 11 Muud kohustused ja saadud ettemaksed	105
Lisa 12 Eraldised.....	105
Lisa 13 Laenukohustused.....	106
Lisa 14 Kaupade ja teenuse müük	107

Lisa 15 Saadud toetused.....	108
Lisa 16 Sihtfinantseerimine	110
Lisa 17 Muud tulud	110
Lisa 18 Antud toetused	111
Lisa 19 Tööjõukulud	112
Lisa 20 Majandamiskulud.....	114
Lisa 21 Muud tegevuskulud.....	114
Lisa 22 Rahavoogude aruande kirjete selgitus.....	115
Lisa 23 Mittekatkestatavad kasutusrendikohustused	116
Lisa 24 Bilansivälised nõuded ja kohustused	116
Lisa 25 Bilansipäevajärgsed sündmused	117
Lisa 26 Tehingud seotud osapooltega.....	119
Lisa 27 Narva Linnavalitsuse konsolideerimata aruanded	120
Lisa 28 Selgitused eelarve täitmise aruande kohta	124
Vandeauditori aruanne	152
Allkirjad majandusaasta aruandele	153

TEGEVUSARUANNE**Konsolideerimisgrupi struktuur**

Käesolev majandusaasta aruanne on koostatud Narva linna konsolideerimisgrupi kohta, kuhu kuuluvad linna teenistused, ametiasutused koos hallatavate asutustega, linna valitseva ja olulise mõju all olevad üksused.

Narva linna teenistused, ametiasutused koos hallatavatega asutustega	
	Narva Linnavalitsuse Rahandusamet
	Narva Linnakantselei
	Narva Linnavolikogu Kantselei
	Narva Linna Arenduse ja Ökonoomika Amet
	Narva Linnavalitsuse Linnavara- ja Majandusamet
	Narva Linnavalitsuse Arhitektuuri – ja Linnaplaneerimise Amet
	Narva Linnavalitsuse Kultuuriosakond
	Narva Linnavalitsuse Kultuuriosakonna hallatavad asutused, kokku 47
	2 muusikakooli
	Narva Koorikool
	Narva Spordikeskus
	2 spordikooli
	Narva Kunstikool
	Narva Laste Loomemaja
	Noorte Meremeeste Klubi
	Narva Noortekeskus
	Narva Keskraamatukogu
	Kultuurimaja Rugodiv
	Narva Linna Sümfooniaorkester
	23 lasteaeda
	2 põhikooli
	7 üldhariduskooli
	Narva Täiskasvanute Kool
	Narva Muuseum
	Narva Linna Sotsiaalabiamet
	Narva Linna Sotsiaalabiameti hallatavad asutused, kokku 3
	Narva Linna Sotsiaalhoolekandekeskus
	Narva Laste Varjupaik
	Narva Hooldekodu
	Narva Linnaarhiiv
	Narva Linnaarstiteenistus

Narva linna valitseva mõju all olevad üksused		osalus (%)
	Narva Bussiveod AS	100
	Transservis-N AS	100
	Narva Vesi AS	99
	Narva Jäätmekäitluskeskus OÜ	99
	Narva Linnaelamu SA	100
	Narva Haigla SA	100
	Narva Sadam SA	100
	Narva Näitused SA	100
	Narva Linna Arendus SA	100

Narva linna olulise mõju all olevad üksused		Osalus (%)
	Küste OÜ	50
	Narva Muuseum SA	50
	Narva Soojusvõrk AS	34
	Vaivara Kalmistud SA	33
	Narva Aleksandri Kirik SA	22

Aruandeaastal toimunud sündmused

Seoses kuupalga alammäära tõstmisega olid alates 01.01.2012.a muudetud teenistujate ja töötajate kuupalgamäärad.

Muudatused makstava tasu suuruses olid tehtud ka linnavolikogu tööst osavõtu eest (alus Narva Linnavolikogu 26.01.2012 määrus nr 1).

Narva Linnavolikogu 26.01.2012 määrusega nr 3 suurendati linna munitsipaalsete haridus-, kultuuri- ja spordiasutuste juhtide ja pedagoogide töötasu 5% võrra.

Narva Linnavolikogu 22.02.2012 otsusega nr 16 alates 31.08.2012 oli korraldatud ümber Narva Paju Kool, muutes asutuse tegutsemise vormi põhikooliks.

Narva Linnavolikogu 22.03.2012 otsusega nr 28 oli moodustatud üheks aastaks linnavolikogu ajutine komisjon, mille eesmärgiks on Narva linna avaliku teenistuse töö tõhustamine. Võttes arvesse ajutise komisjoni ettepanekuid võttis vastu Narva Linnavolikogu 17.05.2012 otsuse nr 68 muudatustest Narva ametiasutuste struktuuris ja teenistujate koosseisus.

Narva Linnavolikogu 28.06.2012 otsusega nr. 94 „Narva ametiasutuste struktuuri ja teenistujate koosseisude kinnitamine“ on muudetud Narva linna ametiasutuste struktuur. Alates 26.07.2012.a. Narva Linnavalitsuse Linnavara – ja Majandusameti varade osakonna ja kommunaalmajandusosakonna funktsioonid antakse üle Narva Linnavalitsuse Arhitektuuri- ja Linnaplaneerimise Ametile, raamatupidamisosakonna funktsioonid antakse üle Narva Linnavalitsuse Linna Arenduse ja Ökonoomika Ametile.

Aruandeaastal loodi struktuurimuutuste käigus Narva Linnavalitsuse Arhitektuuri- ja Linnaplaneerimise Ameti Linnakeskkonna osakond ning selle põhitegevuseks on Narva linna arengukava realiseerimine linna objektide ehituse, heakorrastuse, keskkonnakaitse, transpordi infrastruktuuri ja ühistranspordi osas.

17.05.2012 Narva Linnavolikogu võttis vastu otsuse nr 57 osalemisest SA Narva Muuseum asutamises. Loodud sihtasutuse ülesandeks on riigi ja linna ühisel jõul oluliselt parandada suutlikkust Narva kindluse kompleksi kuuluva arhitektuuripärandi – Narva

linnuse ja bastionide – restaureerimisel ja igapäevasel hooldamisel ning arendada kogu kompleks välja oluliseks turismiobjektiks nii Eestis kui rahvusvaheliselt. Sihtasutuse nõukogu koosneb kuuest liikmest - kolm riigi esindajad ja kolm Narva esindajad. Sihtasutus on registreeritud 20.12.2012.a. Narva Linnavalitsuse Kultuuriosakonna struktuuris jätkab tegevust hallatav asutus Narva Muuseum.

Aruandeaastal maikuus oli sõlmitud leping Eesti Vabariigi Sotsiaalministeeriumi ja Narva Linnavalitsuse vara tasuta kasutamise leping. Lepingu esemeks oli kaks elektriautod Mitsubishi i-MiEV, mis on antud kasutusse linnavalitsusele. Narva Linnavalitsus on kohustatud anda edasi elektriautod sotsiaaltöötajate, koduhooldustöötajate või sotsiaalteenuse vahetu osutaja käsutusse nende vahetu klienditööga seotud tegevuseks. Leping kehtib kuni 31.12.2015.a.

21.06.2012 Narva Linnavolikogu võttis vastu otsuse nr. 76 Narva Hooldekodu asutamisest alates 01.07.2012.a. Narva linn, tegutsedes Narva Linnavalitsuse kaudu, sõlmis 11.06.2009 hooldekodu ruumide rendilepingu Castnix Invest OÜ-ga. Leping oli sõlmitud 25 aastaks arvates hooldekodu rentnikule üleandmisest. Arendaja lõpetas ehitustöid 2012.a ja andis linnale hooldekodu üle.

MTÜ Narva Spordikeskus 31.07.2011 lõpetas oma majandustegevust ja alustas MTÜ likvideerimismenetlust. MTÜ Narva Spordikeskus likvideerimisprotsess oli lõpetatud 31.10.2012 aastal.

Tegevused aruandeaastale järgneval aastal

Narva Linnavolikogu on võtnud vastu 24.01.2013 määrust nr 1 (Narva Muuseumi põhimäärus), mille alusel linnaasutus Narva Muuseum allub Narva Linnavalitsuse Kultuuriosakonnale alates 01.01.2013.

Narva Linnavolikogu on 24.01.2013 võtnud vastu otsuse nr 11 Narva linna lahkvoolse sadeveetorustiku rekonstrueerimiseks. Kokkulepe alusel osaleb Narva linn lahkvoolse sadeveetorustiku ehitamisel aastatel 2013-2014 kaasfinantseerijana tingimusel, et AS Narva Vesi tagab aastatel 2013-2014 omafinantseerimise osa summas 730 147 eurot. Linn osalus kaasfinantseerijana on 50% ulatuses, kogumaksumusega 730 147 eurot.

Narva Linnavolikogu 21.06.2012 otsusega nr.92 alustas sihtasutuse Narva Näitused likvideerimismenetlust seoses sihtasutuse alafinantseerimisega. Likvideerimisprotsess on lõpetatud 25.01.2013a (kustutatud registrist 04.04.2013).

Vastavalt Narva Linnavolikogu 21.02.2013 otsusele nr.24 oli linnavalitsuse ja MTÜ Puškini Instituudi vahel sõlmitud 15.03.2013.a koostööleping eesmärgiga võimaldada täiendavat venekeelset haridust Narva gümnaasiumite õpilastele valikainetes, mis sisalduvad gümnaasiumi Riiklikus õppekavas, tõstmaks hariduse kvaliteeti, parendamaks kooliedukust ja tugevdamaks konkurentsivõimet tööturul.

Narva Linnavolikogu 21.03.2013 otsusega nr 29 „Narva ametiasutuste struktuuri ja teenistuskohdade koosseisude kehtestamine“ on muudetud Narva linna ametiasutuste struktuur. Alates 01.04.2013.a. Narva Linnavalitsuse Linnavara – ja Majandusamet lõpetas tegevust.

Seoses avaliku teenistuse seaduse (ATS) muutmisega alates 01.04.2013a. on muutunud ja kehtestatud Narva Linnavalitsuse ametiasutuste struktuur ja teenistuskohdade koosseis järgnevalt: ametikohtade arv on 72,5 ja töökohti arv on 175,25.

Linna juhtimine

Narva linn, kui kohaliku omavalitsuse üksus juhindub oma tegevuses Eesti Vabariigi Põhiseadusest, seadustest ja teistest õiguslikest aktidest, rahvusvahelistest kokkulepetest, linna Põhimäärusest, kokkulepetest riigorganitega ning teiste kohaliku omavalitsuse üksustega või nende ühendustega.

Kohalike organite ees seisvate ülesannete realiseerimine on sätestatud linna Arengukavas, ülesannete täitmise tagavad linnaeelarve ja seaduse alusel kehtestatud kohalikud maksud.

Narva linn kui kohalik omavalitsusüksus lahendab temale seadusega määratud kohaliku elu küsimused ja tagab nende lahendamise, samuti lahendab ka kõik need kohaliku elu küsimused, mis ei kuulu seaduse alusel riigiorгани või mõne teise organi pädevusse.

Narva linna, kui kohalikkude omavalitsusüksust, esindavad seaduste ja linna Põhimääruse alusel oma pädevuse raames linnavolikogu ja volikogu esimees, linnavalitsus ja linnapea.

Linna arengu huvides teevad Narva omavalitsusorganid koostööd teiste omavalitsusorganitega, samuti arendavad sidemeid ja teevad koostööd teiste riikide linnadega.

Narva linna omavalitsusorganid

Linnavolikogu kui kohaliku omavalitsuse esinduskogu valitakse neljaks aastaks üldise ja ühetaolise valimisõiguse alusel vastavalt kohaliku omavalitsuse volikogu valimise seadusele.

Kohaliku omavalitsuse pädevusse kuuluvate küsimuste lahendamisel on linnavolikogu sõltumatu ning tegutseb ainult linnaelanike huvides ja nende nimel.

Linnavolikogu töövormid on istungid (istungjärgud), komisjonide ja fraktsioonide koosolekud, aga samuti volikogu liikmete iseseisev töö.

Linnavolikogu formeerib linnavolikogu eestseisuse, kuhu kuuluvad volikogu esimees, aseesimees ja fraktsioonide esimehed.

Volikogu esimees esindab linnavolikogu ja juhib selle tööd. Linnavolikogu töö toimub vastavalt linnavolikogu poolt kehtestatud reeglendile.

Narva Linnavolikogu on 31 liikmeline.

Narva Linnavolikogu otsusega 22.11.12 nr 139 lõpetati 2012 aastal alljärgnevatel alatiste komisjonide tegevust:

1. Aiandusühistute arengu komisjon;
2. Ettevõtlus- ja tööhõivekomisjon;
3. Korteriühistute ja elamukomisjon;
4. Linnaarengu- ja projektikomisjon;
5. Linnamajanduskomisjon;
6. Linnavarakomisjon.

31.12.2012 a. seisuga Linnavolikogu koosseis tegutseb 10 komisjoni:

1. Linnavara ja linnamajanduse komisjon
2. Ökonoomika ja linnaarengu komisjon
3. Elamu, korteriühistute ja aiandusühistute komisjon
4. Noorsootöö- ja lastekaitsekomisjon
5. Õigus-, tarbijakaitse- ja korrakaitsekomisjon
6. Sotsiaalkaitse- ja tervishoiukomisjon
7. Rahanduskomisjon
8. Hariduskomisjon
9. Kultuuri- ja spordikomisjon
10. Revisjonikomisjon

Komisjonid selgitavad välja kohaliku omavalitsuse poolt lahendamist vajavad linnaelu probleemid ja teevad ettepanekuid nende lahendamiseks. Komisjonide otsused on soovitusliku iseloomuga Linnavolikogu määruste ja otsuste või Linnavalitsuse määruste ja korralduste vastuvõtmisel.

Linnavalitsus - on omavalitsuse kollegiaalne täitevorgan, mis viib oma praktilise tegevusega ellu õigusaktides linnale kui omavalitsusüksusele pandud ülesandeid, välja arvatud juhul, kui Linnavolikogu on võtnud need oma pädevusse. Linnavalitsus realiseerib eespool loetletud ülesannete täitmise õigusaktide väljaandmise, oma majandustegevuse, elanike kaasamise ja kontrolli teostamise kaudu. Linnavalitsus juhib linna haldusaparaadi tegevust, korraldab linna munitsipaalomanduses olevate ettevõtete, asutuste ja muude organisatsioonide tegevust ning määrab kindlaks Linnavalitsuse sisese töökorra.

Linnavalitsuse töövormiks on istung. Informatsiooni Linnavalitsuse istungitest on võimalik saada linna kodulehel (www.narva.ee).

Narva Linnavolikogu otsusena on linnavalitsus kinnitatud 4-liikmelisena. Täiendavat informatsiooni linnavalitsuse juhtkonna tööjaotusest, linna struktuurist ja tegevusvaldkondade kohta on võimalik saada linna kodulehel.

Narva Linnavolikogu kinnitas Tatjana Patsanovskaja linnavalitsuse liikmeks ja nimetas abilinnapea ametikohale alates 03.12.2012 (Narva Linnavolikogu otsus nr 130, 22.11.2012a.). Tatjana Patsanovskaja asendas linnavalitsuses Aleksander Ljudvigi, kes alustas tööd alates 03.12.2012 sotsiaalala asekanstleri ametikohal Sotsiaalministeeriumis.

Ülevaade Narva linna konsolideerimisgrupi finantsnäitajatest

Antud tegevusaruande osas esitatakse Narva linna konsolideerimisgrupi peamisi finantsnäitajaid. Alljärgnevalt on andmed esitatud viimase viie aasta eest.

	2012	2011	2010	2009	2008
Bilansi näitajad					
Varad aasta lõpus	163 860	152 792	154 029	155 760	164 846
Kohustused aasta lõpus	25 763	30 348	31 125	34 490	38 718
Netovara aasta lõpus	138 097	120 892	122 904	121 271	126 128
Põhivarade soetus	16 893	5 886	4 226	3 035	15 094
Tulemiaruaruande näitajad					
Tegevustulud	73 288	67 785	64 797	64 909	76 743
Tegevuskulud	-68 320	-67 916	-62 814	-69 546	-75 964
Tegevustulem	4 968	-131	1 983	-4 637	778
Tulem	4 569	-639	1 357	-5 096	515
Muud näitajad					
Likviidsus ¹	1,34	1,50	1,03	1,08	1,35
Lühiajaline maksevõime ²	1,35	1,52	1,04	1,11	1,42
Kohustuste osakaal varadest	0,16	0,20	0,20	0,22	0,23
Laenukohustuste osakaal varadest	0,09	0,09	0,08	0,10	0,10

Bilansi ja tulemiaruaruande näitajad on esitatud tuhandetes eurodes.

Näitajate arvestamise alused:

¹Likviidsus – likviidsed varad/lühiajalised kohustused

²Lühiajaline maksevõime – käibevara/lühiajalised kohustused

Tulenevalt kohaliku omavalitsuse üksuse finantsjuhtimise seaduse (edaspidi KOFS) Alates 2012. aastast on kohustuslik avaldada põhitegevuse tulem vastavalt KOFS § 33 lg 1 ja netovõlakoorumus vastavalt KOFS § 34 lg 1. Sellest tulenevalt on alljärgnevalt esitatud näitajad vastavalt KOFS § 32 lõikele 2 nii KOV kohta (konsolideerimata) kui ja KOV arvestusüksuse kohta (konsolideerituna koos nende valitseva mõju all olevate üksustega, kes KOFS § 2 punkti 9 alusel klassifitseeritakse sõltuvateks üksusteks).

Lähtudes arvnäitajatest Narva linna arvestusüksusesse seisuga 31.12.2012.a kuuluvad järgmised üksused:

- Narva Linn (Narva Linnavalitsuse isikus)
- Narva Linnaelamu SA
- Narva Haigla SA
- Narva Sadam SA
- Narva Linna Arendus SA
- Narva Bussiveod AS

Alljärgnevalt on esitatud andmed linna ja linna arvestusüksuse kohta.

	2012
Piirmäärade täitmine arvestusüksuse konsolideeritud näitajate alusel	
Põhitegevuse tulem ¹	5 961
Netovõlakoormus ²	8 693
Netovõlakoormus (%)	13,9
Piirmäärade täitmine konsolideerimata näitajate alusel	
Põhitegevuse tulem ¹	4643
Netovõlakoormus ²	8383
Netovõlakoormus (%)	19

Näitajad on esitatud tuhandetes eurodes.

Näitajate arvestamise alused:

¹Põhitegevuse tulem – põhitegevuse tulude ja kulude vahe, täpsem arvestusmetoodika on kehtestatud vastavalt KOFS § 32 lõikele 4 rahandusministri määrusega; piirmäär on vastavalt KOFS § 33 null

²Netovõlakoormus - – KOFS § 34 alusel arvestatud kohustuste ning KOFS § 36 alusel arvestatud likviidsete varade vahe, täpsem arvestusmetoodika on kehtestatud vastavalt KOFS § 32 lõikele 4 rahandusministri määrusega; piirmäär 2012. aastal on 60% põhitegevuse tuludest.

Üldandmed Narva kohta

Elanikkonna registreerimise büroo 01.01.2013.a. andmetel on Narvas registreeritud elanikkonna arv 63 092 inimest, aasta tagasi oli 64 057 inimest. Arvu vähenemise põhjusteks on loomulik iive ja ränne. Inimesed lahkuvad Narvast otsides parima tasustamisega tööd teistes regioonides, palju noori Narvast lähevad õppimiseks Tartusse, Tallinnasse ja välismaale.

Narva elanikkond moodustab Eesti rahvastiku koguarvust (1 286 479 elanikust) 4,9%. Seisuga 01.01.2013.a on linna pindala 84,54 km², asustustihedus 757 in/km², asustustihendus ei muutunud 2012 a. võrreldes.

Narva traditsioonilisteks tööstusharudeks on olnud tekstiili- ja õmblustööstus, metalli –ja puidutöötlemine, mööbli tootmine. Viimastel aastatel on suuremat arengut näidanud kaubandus, teenused, metallitöötlus. Linna ettevõtete struktuuris on ülekaal kaubandusettevõtetel. Järgnevad teenused, tekstiili- ja õmblustootmine, transport, metallitöötlemine ning puidutöötlemine ja mööbli tootmine.

2013.a 1. jaanuariks oli Narvas registreeritud 3 536 äriettevõtet (sh FIE-d). Väikesed ja keskmise suurusega ettevõtted (kuni 50 töötajaga) moodustavad põhimassi linnas tegutsevatest ettevõtetest, kusjuures lõviosa moodustavad mikro-ettevõtted, kus töötajate arv ei ületa 10 inimest.

Majanduslangusest tingituna on tööhõive linnas vähenenud ning tööpuudus püsib kõrge tasemel. Alljärgnevalt on esitatud andmed registreeritud töötud (kuu lõpu seisuga) aastate lõikes.

		Jaanuar	Detsember
2011	Kogu Eesti	66810	47405
	Ida-Viru maakond	12683	10305
	...Narva linn	5717	4844
2012	Kogu Eesti	49675	39670
	Ida-Viru maakond	10584	8606
	...Narva linn	5071	4145

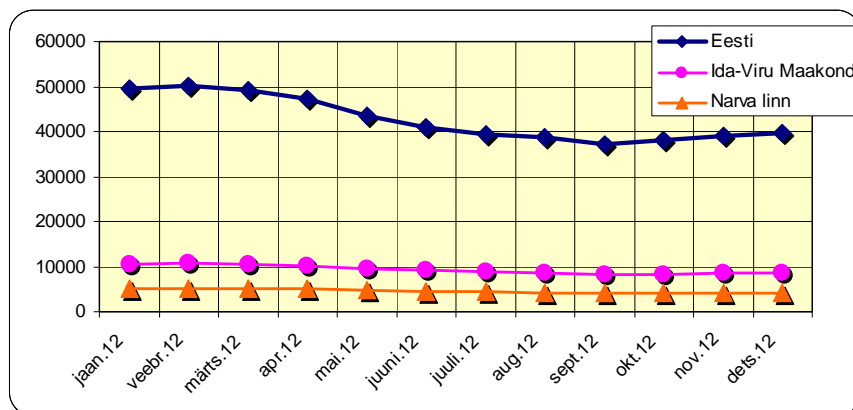
(allikas Eesti Töötukassa, Statistikaamet)

Eesti Töötukassa registreeritud töötute arvu dünaamika 2012. aasta kuude lõikes on ära toodud alljärgnevas võrdlustabelis ja joonisel.

Töötute arvu dünaamika 2012. aasta kuude lõikes

	31.01.12	29.02.12	31.03.12	30.04.12	31.05.12	30.06.12	31.07.12	31.08.12	30.09.12	31.10.12	30.11.12	31.12.12
Eesti	49675	50073	49296	47315	43550	41102	39462	38682	37293	38181	39078	39670
Ida-Viru Maakond	10584	10660	10552	10307	9635	9142	8836	8598	8181	8314	8567	8606
Narva linn	5071	5105	5066	5027	4735	4520	4351	4236	3977	4033	4105	4145

Töötute arvu dünaamika 2012. aasta kuude lõikes



Samaaegselt ka hõivatute keskmise arv on 2012 aastal suurendatud 2011 aasta võrreldes: 2012.a hõivatute keskmise arv aasta lõpu seisuga oli 21 478, võrdluseks 2011a- 21 400.

Maksu- ja Tolliameti andmetel oli 2012.aastal Narvas töötajate keskmine brutopalk kuus 646 eurot (2011.aastal moodustas aga 611 eurot), võrdluseks Ida-Virumaa keskmine brutopalk kuus oli 718 eurot.

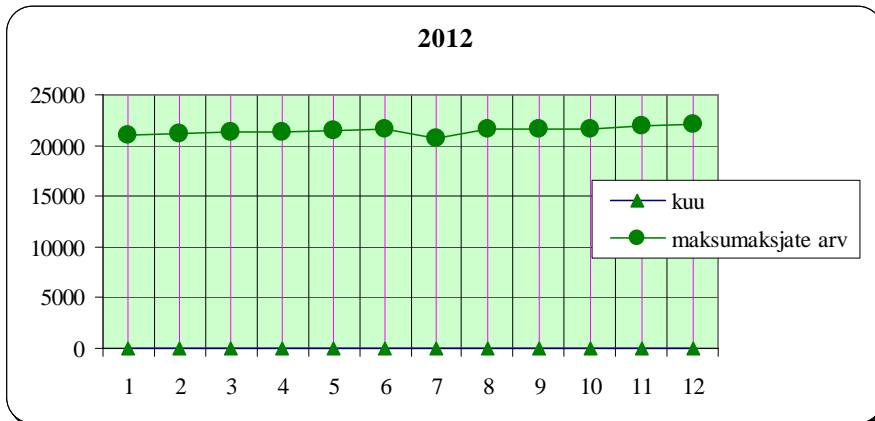
Võrdlusandmete jaoks on võetud Maksu- ja Tolliameti andmed 2012 kuude kaupa ja on ära toodud alljärgnevas tabelis ja joonistel.

Narva linna maksumaksjate arvu ja keskmise palga kuude kaupa analüütiline tabel (eurodes)

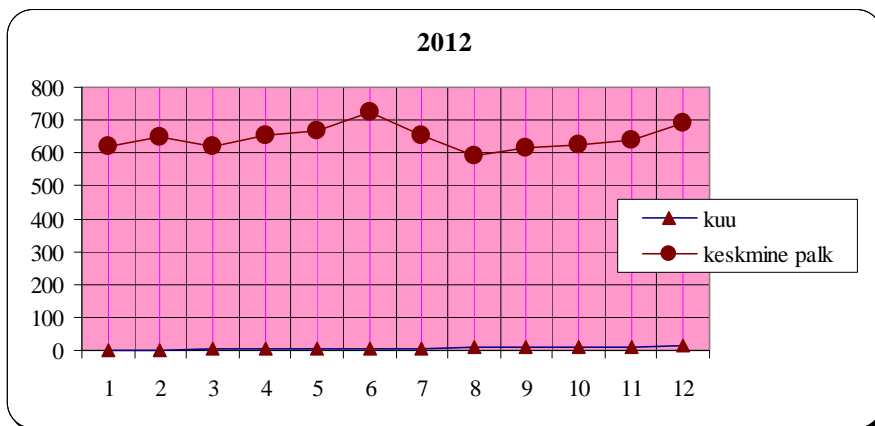
aasta	kuu	maksumaksjate arv	keskmise palk	maksumaksjate arv, kelle palk <= MINpalk	maksumaksjate arvu muutus võrreldes jaanuari kuuga (vt 3. verg)	keskmise palga muutus võrreldes jaanuari kuuga (vt 4. verg)	maksumaksjate arvu muutus, kelle palk <= MINpalk, võrreldes jaanuari kuuga (vt 5. verg)
2012	1	21 018	620	4682			
2012	2	21 228	650	4213	210	30	-469
2012	3	21 294	619	3903	276	-1	-779
2012	4	21 323	654	3686	305	34	-996
2012	5	21 534	666	3936	516	46	-746
2012	6	21 581	724	3902	563	104	-780
2012	7	20 757	653	4822	-261	33	140
2012	8	21 563	593	5449	545	-27	767
2012	9	21 607	615	4191	589	-5	-491
2012	10	21 696	627	3814	678	7	-868
2012	11	21 992	640	3618	974	20	-1064
2012	12	22 144	692	3392	1126	72	-1290
2012 keskmine		21 478	646	4134			

Maksumaksjate arv ja keskmine palk suurenes ning maksumaksjate arv, kelle keskmine palk <= MIN palgale vähenes detsembrikuus võrreldes jaanuarikuuga. Maksu- ja Tolliameti 2012. detsembrikuu andmed: keskmine palk – 692 eurot ning 22144 maksumaksjat, sellest 3392 maksumaksjat, kelle keskmine palk <= MIN palgale.

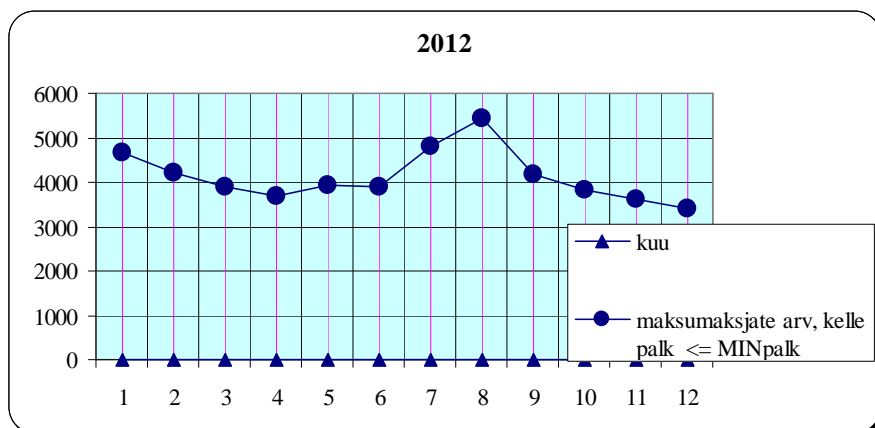
Narva linna maksumaksjate arvu joonis kuude kaupa



Narva linna maksumaksjate keskmise palga joonis kuude kaupa



Narva linna maksumaksjate arvu, kelle keskmine palk on väiksem või võrdne MINpalgaga, joonis kuude kaupa



Ülevaade Eesti majanduskeskkonnast on esitatud järgnevalt.

Teatmik Narva arvudes 2012 on avaldatud linna kodulehel http://www.narva.ee/ee/vasakpoolsed/narva_arvudes.

Ülevaade Eesti üldisest majanduskeskkonnast

Statistikaameti täpsustatud andmetel kasvas Eesti majandus 2012. aasta III kvartalis 3,5%. Majanduskasv toetus sisetarbimisele, mille kasv kiirenes 10,5%ni. Ekspordi kasv aeglustus nõrgenenud välisnõudluse tõttu 2,9%ni. Kogumport kasvas ekspordist kiiremini (8,9%), mille tagajärjel suurenes netoekspordi negatiivne panus majanduskasvu. Esialgsetel andmetel kasvas Eesti majandus neljandas kvartalis 3,7%. See tähendab, et kogu 2012.aasta majanduskasvuks kujunes esialgsetel andmetel 3,2%.

2012. aastal oli sisemajanduse kogutoodangu (SKP) jooksevhindades 16 998,2 mln eurot. Neljandas kvartalis oli SKP maht 3,5% suurem kui aasta tagasi ja 0,9% suurem kui kolmandas kvartalis.

Eelmise aasta kokkuvõttes kujunes inflatsioon madalamaks kui 2011. aastal, mil see ulatus toidu kiire hinnatõusu tõttu 5%ni. Möödunud aastal mõjutas inflatsiooni enam eluasemekulutuste 9-protsendine kallinemine. Pea poole sellest moodustas kaugkütte hinnatõus seoses kõrgete kütusehindadega välisturgudel. Teine peamine mõjutaja oli toit, mis seoses toorme hinnatõusu pidurdumisega kallines aastatagusega võrreldes siiski tagasihoidlikumas ulatuses. Eelmise aasta lõpus aeglustus kütuse hinnatõus 2,4%ni, kuid aasta kokkuvõttes kallines kütus 9%.

Eratarbimise aastakasv kiirenes kolmandas kvartalis 6,5%ni, olles teises kvartalis vaid 2%. Jooksevhindades olid elanike tarbimiskulutused kolmandas kvartalis aastatagusega võrreldes 10% suuremad. Palgatulu kasv oli samal perioodil maksuameti andmeil 7,5% ning pensionitõus umbes 4%, nii et tarbimiskulutuste kasv ületas selgelt sissetulekuid nendest tululiikidest. Kuna tarbijate kindlustunde indikaator kolmandas kvartalis teisega võrreldes veidi langes, siis on tarbimiskulutuste kasvutempo kiirenemine mõnevõrra üllatav.

Statistikaameti andmetel oli keskmine brutokuupalk 2012. aasta neljandas kvartalis 916 eurot, mis on 5,9 protsenti rohkem kui eelmisel aastal samal ajal. Reaalpalk on nüüdseks kasvanud viis järjestikust kvartalit.

Detsembris registreeritud töötute arv suurenes. Kuu lõpus oli töötuna arvel 39 670 inimest ehk 6% 16-aastasest kuni pensioniealisest tööjõust. Detsembris registreeris end töötukassas 5 262 uut töötut ning töötukassa abiga sai tööle või alustas ettevõtlusega 2 091 inimest.

Kõrgeim oli registreeritud töötuse määr endiselt Ida-Virumaal (10,7%) ja Valgamaal (10,5%) ning madalaim Tartumaal (4,0%) ja Viljandimaal (4,3%).

Statistikaameti täpsustatud andmetel vähenes 2012. aastal Eesti arvestuslik rahvaarv ligi 31 000 inimese võrra ja 2013. aasta 1. jaanuaril elas Eestis 1 286 540 inimest. Rahvaarvu kahanemist 2012. aastal mõjutas nii sündide vähenemine kui ka väljarände suurenemine.

Ülevaade Narva linna peamistest arengusuundadest

Narva linna missioon

Narva linna arengukava 2008–2017 kohaselt on Narva linna omavalitsuse missioon linna territooriumil linna elanikele ja selle külalistele ning turistidele võimalikult soodsate elamis- ja puhkamistingimuste tagamine. Lisaks on koostatud valdkondade arengukavad, mis täpsustavad ja täiendavad linna arengukava erinevate valdkondade arengusuundi ja kavandatavaid tegevusi. Vastav informatsioon on avaldatud linna kodulehel www.narva.ee.

Narva linna visioon

Narva linna arengukavas sätestatud visiooni kohaselt 2020. aastal on Ida-Virumaal loodud elamiseks, töötamiseks ja õppimiseks kõige paremad tingimused Narva linnas. Strateegiliste eesmärkide saavutamine võimaldab kohalikul omavalitsusel täita oma missiooni ja realiseerida linna arenguvisioni. Strateegilised eesmärgid määratakse iga vastava arenguvisioni osa jaoks eraldi. Iga strateegilise eesmärgi saavutamiseks määratakse tegevussuunad, omakorda iga tegevussuuna raames pannakse vastavad ülesanded.

1. Visiooni osa: kaasaegne infrastruktuur tagab narvalastele ja linna külalistele soodsa, turvalise ja mugava elukeskkonna, samuti loob võimalused ettevõtluse arenguks ja selle konkurentsivõime tõstmiseks.

Strateegiline eesmärk 1.1: transpordi infrastruktuur vastab tänapäeva nõuetele
Tegevussuund 1.1.1: luua kaasaegne ja mugav ühistranspordi infrastruktuur

Strateegiline eesmärk 1.2: elukeskkonna infrastruktuur on parandatud
Tegevussuund 1.2.1: muuta linna territoorium heakorrastatuks ja meeldivaks
Tegevussuund 1.2.2: soodustada linna infrastruktuuri abil tervislike eluviiside harrastamist ja kvaliteetset vaba aja veetmist

Strateegiline eesmärk 1.3: linnaelanikele on tagatud mugavad elutingimused
Tegevussuund 1.3.1: viia tehniline infrastruktuur vastavusse tänapäeva nõuetega
Tegevussuund 1.3.2: arendada välja ühiskonna- ja elamufondi munitsipaalinfrastruktuur
Tegevussuund 1.3.3: parandada keskkonna olukorda

Strateegiline eesmärk 1.4: turismi arenguks on loodud tingimused
Tegevussuund 1.4.1: luua linna külaliste jaoks meeldiv turismiinfrastruktuur

Strateegiline eesmärk 1.5: linna infrastruktuuri abil on aidatud kaasa ettevõtluse arengule ja selle konkurentsivõime suurendamisele
Tegevussuund 1.5.1: luua linnas kaasaegne tootmistehnoloogiline infrastruktuur

2. Visiooni osa: Narva on Läänemere riikide regioonis tuntud kui dünaamiliselt arenev, multikultuurne, mugav ja turvaline linn

Strateegiline eesmärk 2.1: linna maine on parendatud

Tegevussuund 2.1.1: tõhustada olemasolevaid ja töötada välja uued meetmed linna maine kujundamiseks ja informatsiooni paremaks levitamiseks

Tegevussuund 2.1.2: luua Läänemere riikide regioonis arenenud ja efektiivne rahvusvaheliste sidemete ja koostöö võrk

Tegevussuund 2.1.3: tõhustada avaliku, era- ja kolmanda sektori koostööd

3. Visiooni osa: mitmekülgne ja efektiivne sotsiaalkaitse süsteem võimaldab linnaelanike vajadusi maksimaalselt katta

Strateegiline eesmärk 3.1: linnas on loodud efektiivne ja mitmekülgne sotsiaalkaitse süsteem

Tegevussuund 3.1.1: laiendada puudust kannatavatele isikutele osutatavate tugiteenuste spektrit

Tegevussuund 3.1.2: tagada sotsiaalselt kaitsmata isikute rehabiliteerimine ja sotsialiseerimine

Tegevussuund 3.1.3: viia sotsiaalasutuste materiaal-tehniline baas vastavusse tänapäeva nõuetega

Tegevussuund 3.1.4: arendada välja preventiivsed suunad

Tegevussuund 3.1.5: arendada välja tervishoiusüsteem

4. Visiooni osa: linnas toimib konkurentsivõimeline üldhariduskoolide, koolieelsete lasteasutuste ja huvikoolide süsteem, mis toetub õpetamise kõrgele tasemele ja kaasaegsele materiaal-tehnilisele baasile

Strateegiline eesmärk 4.1: linnas on loodud konkurentsivõimeline üldhariduskoolide, koolieelsete lasteasutuste ja huvikoolide süsteem

Tegevussuund 4.1.1: soodustada pedagoogide ja haridusala töötajate kvalifikatsiooni tõstmise abil õpetamise kõrge tase

Tegevussuund 4.1.2: viia vastavusse munitsipaalõppeasutuste materiaal-tehniline baas tänapäeva nõuetega

Tegevussuund 4.1.3: soodustada aktiivne noorte osalust linna ühiskondlikus elus

5. Visiooni osa: Narva elanikkonna tööhõive ja keskmise palga tase on Ida-Virumaa keskmisest kõrgem

Strateegiline eesmärk 5.1: linnas on loodud elanikkonna tööhõiveks kõik vajalikud tingimused

Tegevussuund 5.1.1: luua tingimused uute töökohtade tekkimiseks

Tegevussuund 5.1.2: tagada kohalike omavalitsusstruktuuride töötajate kõrge kvalifikatsioon

Ülevaade Narva linna arengukava täitmisest

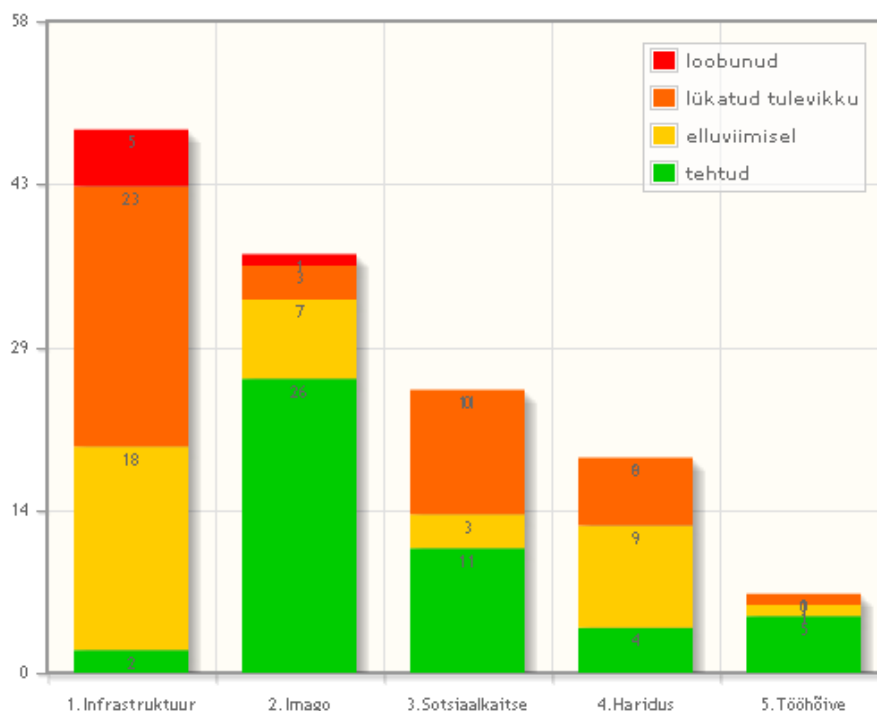
Alljärgnevalt on esitatud ülevaade Narva linna arengukava täitmisest 2012. aasta eest.

Narva linna arengukava tegevuskavas aastaks 2012. planeeritud 140 projektist/tegevusest on 48 projekti/tegevust tehtud, 38 projekti/tegevust on elluviimisel, 44 projekti/tegevust on lükatud tulevikku, 6 projektidest/tegevustest loobuti, 4 projektidest/tegevustest info puudub.

Narva linna arengukava tegevuskava projektid/tegevused olid oma vastavuselt jaotatud viie visiooni osa järgi. Andmed projektide/tegevuste täitmise kohta visiooni osade järgi on ära näidatud alljärgnevas tabelis 1 ja joonisel 1.

Tabel 1. Narva linna arengukava tegevuskava täitmine 2012.aastal visiooni osade kaupa

Visiooni osa	Projektide/tegevuste arv			
	Tehtud	Elluviimisel	Lükatud tulevikku	Loobunud
1. Kaasaegne infrastruktuur tagab narvalastele ja linna külalistele soodsa, turvalise ja mugava elukeskkonna, samuti loob võimalused ettevõtluse arenguks ja selle konkurentsivõime tõstmiseks.	2	18	23	5
2. Narva on Läänemere riikide regioonis tuntud kui dünaamiliselt arenev, multikultuurne, mugav ja turvaline linn.	26	7	3	1
3. Mitmekülgne ja efektiivne sotsiaalkaitse süsteem võimaldab linnaelanike vajadusi maksimaalselt katta.	11	3	11	0
4. Linnas toimib konkurentsivõimeline üldhariduskoolide, koolieelsete lasteasutuste ja huvikoolide süsteem, mis toetub õpetamise kõrgele tasemele ja kaasaegsele materiaal-tehnilisele baasile.	4	9	6	0
5. Narva elanikkonna tööhõive ja keskmise palga tase on Ida-Virumaa keskmisest kõrgem.	5	1	1	0
Kokku	48	38	44	6



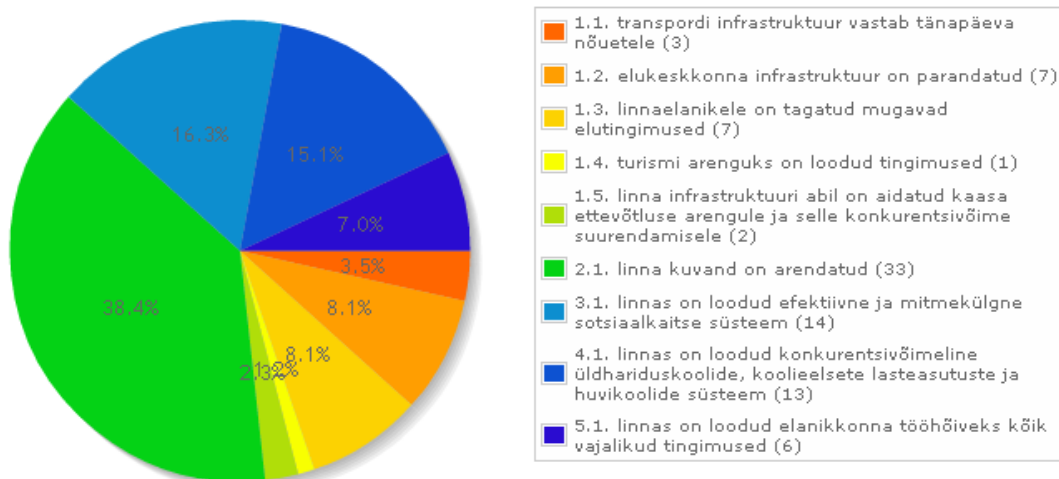
Joonis 1.
2012. aastal tegevuskava täitmine visiooni osade kaupa.

Narva linna arengukava iga viie visiooni osa kohta on toodud välja strateegilised eesmärgid. Alljärgnevas tabelis ja joonisel on ära näidatud tehtud /elluviimisel ja lükatud tulevikku/loobunud olevad projektid/tegevused, mis on ära jagatud strateegiliste eesmärkide järgi. Sellisel viisil on näha, millises suunas oli ellu viidud või on elluviimise staadiumis kõige rohkem projekte/tegevusi ning milliseid strateegilisi eesmärke täidetakse vähem.

Tabel 2.1. Narva linna arengukava tegevuskava täitmine 2012.aastal strateegiliste eesmärkide kaupa.

Strateegiline eesmärk	Tehtud/elluviimisel olevate projektide/tegevuste arv	Lükatud tulevikku/loobunud olevate projektide/tegevuste arv
1.1: transpordi infrastruktuur vastab tänapäeva nõuetele	3	8
1.2: elukeskkonna infrastruktuur on parandatud	7	6
1.3: linnaelanikele on tagatud mugavad elutingimused	7	7
1.4: turismi arenguks on loodud tingimused	1	4
1.5: linna infrastruktuuri abil on aidatud kaasa ettevõtluse arengule ja selle konkurentsivõime	2	3

suurendamisele		
2.1: linna maine on parendatud	33	4
3.1: linnas on loodud efektiivne ja mitmekülgne sotsiaalkaitse süsteem	14	11
4.1: linnas on loodud konkurentsivõimeline üldhariduskoolide, koolieelsete lasteasutuste ja huvikoolide süsteem	13	6
5.1: linnas on loodud elanikkonna tööhõiveks kõik vajalikud tingimused	6	1
Kokku	86	50



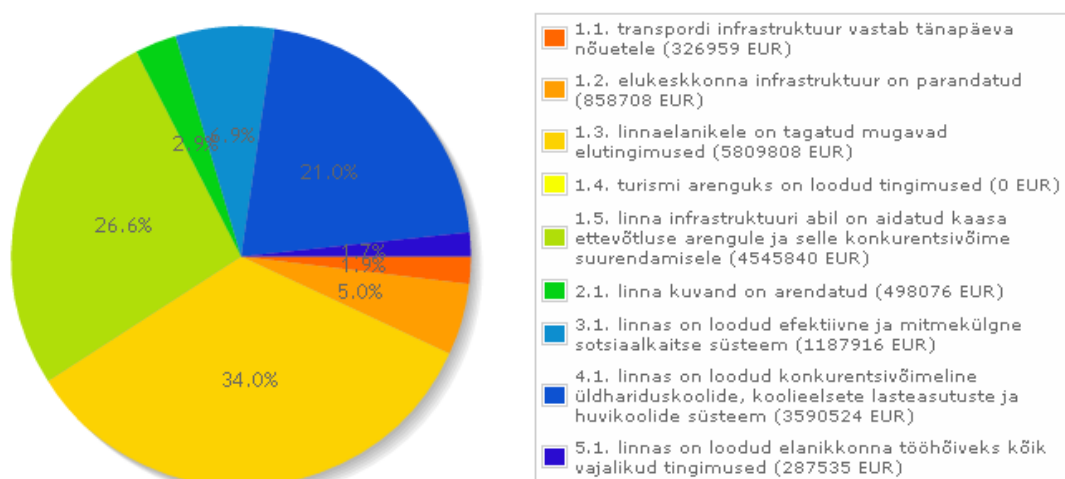
Joonis 2.1.

2012. aastal tehtud/elluviimisel tegevuste jaotus strateegiliste eesmärkide kaupa.

Alljärgnevas tabelis ja joonisel on ära näidatud projektide/tegevuste realiseerimiseks kulutatud summad, mis on ära jagatud strateegiliste eesmärkide järgi. Sellisel viisil on näha, kui palju on kulutatud raha iga strateegilise eesmärgi saavutamiseks.

Tabel 2.2. Narva linna arengukava tegevuskava täitmiseks kulutatud raha 2012.aastal strateegiliste eesmärkide kaupa.

Strateegiline eesmärk	Projektide/tegevuste realiseerimiseks kulutatud summad (eurodes)
1.1: transpordi infrastruktuur vastab tänapäeva nõuetele	326 959
1.2: elukeskkonna infrastruktuur on parandatud	858 708
1.3: linnaelanikele on tagatud mugavad elutingimused	5 809 808
1.4: turismi arenguks on loodud tingimused	0
1.5: linna infrastruktuuri abil on aidatud kaasa ettevõtluse arengule ja selle konkurentsivõime suurendamisele	5 809 808
2.1: linna maine on parendatud	498 076
3.1: linnas on loodud efektiivne ja mitmekülgne sotsiaalkaitse süsteem	1 187 916
4.1: linnas on loodud konkurentsivõimeline üldhariduskoolide, koolieelsete lasteasutuste ja huvikoolide süsteem	3 590 524
5.1: linnas on loodud elanikkonna tööhõiveks kõik vajalikud tingimused	287 535
Kokku	18 369 334



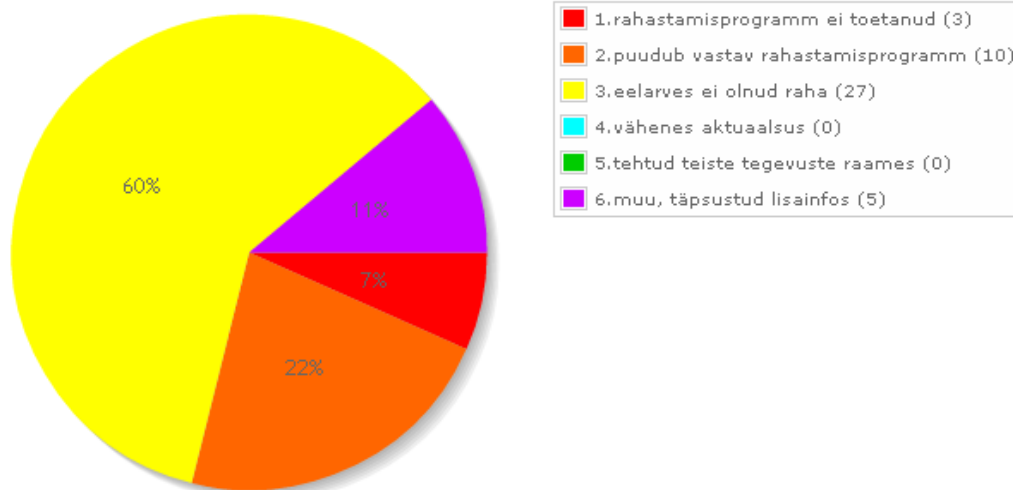
Joonis 2.2.

2012. aastal tegevuste realiseerimiseks kulutatud raha strateegiliste eesmärkide kaupa.

Alljärgnevas tabelis ja joonisel on kajastatud andmed põhjuste kohta, mille pärast Narva linna arengukava tegevuskava 2012. aastaks planeeritud projektid/tegevused ei ole ellu viidud.

Tabel 3. Narva linna arengukava tegevuskava täitmine 2012.aastal, elluviimata projektid/tegevused põhjuste järgi

Põhjus	Projektide/ tegevuste arv
1. rahastamisprogramm ei toetanud	3
2. puudub vastav rahastamisprogramm	10
3. eelarves ei olnud raha	27
4. vähenes aktuaalsus	0
5. tehtud teiste tegevuste raames	0
6. muu, täpsustud lisainfos	5
Kokku	45



Joonis 3.

2012. aastal ellu viimata tegevused põhjuste kaupa.

Järgmises tabelis ja joonisel on kajastatud rahalised vahendid, mis olid planeeritud Narva linna arengukava tegevuskava 2012. aastaks ning need summad, mis olid realselt 2012. aasta projektide/tegevuste elluviimiseks kulutatud. Rahaliste vahendite kulutamine on ära näidatud eraldi linaelarvest ja eelarvevälistest vahenditest.

Tabel 4. Narva linna arengukava tegevuskava eelarve täitmine 2012.aastal (eurodes)

Planeeritud omafinantseerimine 2012 aastaks (vastavalt tegevuskavale)	8 114 319
Projektide/tegevuste elluviimiseks kulutatud summa linna eelarvest 2012 aastal (omafinantseerimine)	4 205 887
Projektide/tegevuste elluviimiseks kulutatud summa eelarvevälistest vahenditest 2012 aastal (kaasatud linna)	12 899 476



Joonis 4.
2012. aastal tegevuskava eelarve täitmine.

Täpsem informatsioon Narva linna arengukava tegevuskava iga projekti/tegevuse kohta on toodud lisa ülevaatele 2012.aasta eest.

Ülevaatele Narva linna arengukava täitmisest 2012. aasta eest

Tehtud projektid/tegevused

Planeeritud tegevused	Tegevuse planeeritud algus	Tegevuse planeeritud lõpp	Planeeritud omafinantseerimine 2012 aastaks, eurodes	Vastutav struktuuriüksus või organisatsioon	Tegevuse elluviimiseks kulutatud summa linna eelarvest (omafinantseerimine) 2012 aastal, eurodes	Tegevuse elluviimiseks kulutatud summa eelarvevälistest vahenditest 2012 aastal, eurodes	Lisainfo
Puškini 42 ja selle lähiala detailplaneering	2009	2012		Arhitektuuri- ja Linnaplaneerimise Amet	6485,75		Volikogu 18.10.2012 otsus nr 120 "A.Puškini tn 42 ja selle lähiala detailplaneeringu kehtestamine"
Äkkeküla matka- ja loodusraja rajamine	2011	2012	4758	SA Narva Linna Arendus	10000	96432	
Narva külastuskeskuse (KÜK) tegevuse toetamine	2011	2014	15164	Linna Arenduse ja Ökonoomika Amet	16067,38	31040,17	
Narva linna reklaam sihtturgude meedias	2012	2015	1900	Linna Arenduse ja Ökonoomika Amet	379,12		
Narva turismi infotrükiste koostamine ja trükk	2012	2014	2412	Linna Arenduse ja Ökonoomika Amet	2407,61	2500	
Projekt "Mitmekeelsete audioekskursioonide väljatöötamine ja turundus"	2012	2013	600	Linna Arenduse ja Ökonoomika Amet	600	1100	
Osalemine rahvusvahelistel turismimesseidel (Soomes, Venemaal, Rootsis, Saksamaal ja Balti regioonis)	2008	2015	6184	Linna Arenduse ja Ökonoomika Amet	2504,96	1314,39	
suvel Narva linnapäevad	2012	2021	35151	Kultuuriosakond	38000		Narva Päevad ja rahvusvaheline festival "Sõpruse sild" on toimunud ühe üritusena ning linnaeelarvevälised kulutused olid väga olulised.
suvel "Narva lahingu" rekonstruktsioon ajaloo festivali raames	2008	2013	10633	Narva Muuseum	4716,96	1200	

Tegevusaruanne 2012

suvel Eesti käsitöömeistrite päevad Narva linnuse territooriumil	2008	2013	2127	Narva Muuseum	4470,76	3340	
suvel Ajaloo laager Narva muuseumi Põhjaõues	2008	2013	4679	Narva Muuseum	485,36		
Narva - Sügispealinn	2012	2021	25565	Kultuuriosakond	19000		
sügisel Narva motokross	2012	2021	1917	Kultuuriosakond	575	500	
sügisel poksiturniir "Lahing Narva all"	2012	2021	1917	Kultuuriosakond	2500	4000	
sügisel Muuseumide festival	2008	2013	7030	Narva Muuseum	1917	450	
talvel Chopini konkurss	2012	2021	9587	Kultuuriosakond	6400	9300	
talvel "Uus Aasta saabub Narvast"	2012	2021	15978	Kultuuriosakond	12800		
talvel Jõulud Narva linnuse Põhjaõues	2008	2013	9667	Narva Muuseum	628,7	650	
Euroopa Noorte Muusikavõistluste Liidus (EMCY) osalemine	2012	2021	959	Kultuuriosakond	900		
ühisürituste organiseerimine, loominguiline koostöö	2008	2017	31956	Kultuuriosakond	32000		Üritused on korraldatud teiste organisatsioonide poolt või koostöös teiste organisatsioonidega.
spordiklubide ürituste toetamine	2012	2021	22369	Kultuuriosakond	10000		
mittetulundusühingute projektide kaasfinantseerimine	2008	2016	6800	Linna Arenduse ja Õkonoomika Amet	6800,03	38123,8	
MTÜ Lapsele oma kodu toetamine	2012	2021	23008	Kultuuriosakond	23008		
Avatud noortekeskuste teenuste arendamine	2008	2015	20000	Sotsiaalabiamet	18146		MTÜ-le Avatud noortekeskus RLK ja MTÜ-le Ida-Virumaa Heategevuskeskus olid eraldatud vahendid tegevuse korraldamiseks
Narkomaanide ja alkohoolokute rehabilitatsiooni keskus Mittetulundusühing SIND EI JÄETA ÜKSI toetamine	2008	2021	15978	Linnaarstiteenistus	5113		Esmane profülaktika, süstlate vahetus, nõustamisteenused, metadoonasendusravi
Konkursi "Narva ettevõtja" korraldamine	2008	2016	2000	Linna Arenduse ja Õkonoomika Amet	3333,37		

Tegevusaruanne 2012

Narva linna giidide koolitamine ja atesteerimise läbi viimine giididele	2008	2015		Linna Arenduse ja Ökonoomika Amet		135,8	
ettevõtlusnädala korraldamine	2008	2016	1917	Linna Arenduse ja Ökonoomika Amet	1681,35		
institutsionaalsete hooldusteenuste arendamine	2009	2014		Sotsiaalabiamet	290385,23		Narva Hooldekodu
võlanõustamisteenuse osutamine	2009	2014	31956	Sotsiaalabiamet	6794,04		
supiköögiteenuse osutamine	2009	2015	16000	Sotsiaalabiamet	15318,3		
sotsiaalse adaptatsiooni teenuste arendamine lastele ning füüsilise ja psühhilise puuetega noorte inimeste igapäevase elu toetamine MTÜ Laste Päevakeskuses "LAD"	2008	2017	51130	Sotsiaalabiamet	38500		
isikliku abistaja teenuse osutamine	2009	2015	19000	Sotsiaalabiamet		10893,72	Teenus osutati raske või sügava puudega lastele
Projekt "Kõrge tootlikkusega töäjõud tööstusettevõtete jaoks. Samad meetmed – uued võimalused."	2010	2012	6807	Linna Arenduse ja Ökonoomika Amet	18231	240124	
tervisliku eluviisi propageerimisele suunatud ürituste korraldamine ja korraldamise toetamine	2008	2017	9587	Kultuuriosakond	10000		
tervist edendavate lasteaedade võrgustiku loomine ja arendamine	2008	2020	1278	Linnaarstiteenistus	270		Tervistedendav lasteaed Potsataja
tervist edendavate koolide võrgustiku loomine ja arendamine	2008	2016	1278	Linnaarstiteenistus		800	Tervistedendavad koolid: Peetri Kool, Paju Kool, 6.kool, Soldino Gümnaasium
vigastuste ennetamine lastel	2008	2021	1598	Linnaarstiteenistus	2510		Lasteaedade vigastuste ennetamise projektid
südame- ja veresoonkonna haiguste ennetamine	2008	2015	1917	Linnaarstiteenistus	700	2075	SVH riiklik tegevuskava

Tegevusaruanne 2012

õpetajate ja ametnike täiendõpe	2008	2017	6262	Kultuuriosakond	18458	143007	Summa suurenes vastavalt haridusasutuste põhjendatud vajadustele
projekt "Lasteaia aadressil Mõisa 1A, Narva rekonstrueerimine"	2009	2012	564546	Linnavara- ja Majandusamet	789595,54	1308767,64	Projekt on lõpetud
koolieelsetes lasteasutustes erirühmade loomine	2012	2017	33757	Kultuuriosakond	6917		
koolieelsetes lasteasutustes keelekümblusrühmade avamine	2012	2017	65746	Kultuuriosakond	6487		Avati keelekümblusrühmad lasteaedades Päikene, Tareke, Vikerkaar, Cipollino
ettevõtjate koolituse korraldamine	2008	2015	293	Linna Arenduse ja Õkonoomika Amet	298,6		
ettevõtjate uute töökohtade loomisele suunatud projektide toetamine	2010	2016	25114	Linna Arenduse ja Õkonoomika Amet	36996,79		
Narva investeerimispassi arendamine	2008	2015	658	Linna Arenduse ja Õkonoomika Amet	132		2012.a. projekti „Egoprise” raames kaasajastati Narva investeerimispassi veebilehte. Ettevõtteid said võimaluse iseseisvalt registreerida oma ettevõtet Ettevõtete kataloogis, avaldada pakkumised kinnisvara, tööturu, teenuste kohta Pakkumiste kataloogis, täita taotlusankedid online-režiimis.
alustavate ettevõtjate projektide kaasfinantseerimine	2008	2016	18402	Linna Arenduse ja Õkonoomika Amet	18239,59	231369,57	
ettevõtjate messidel osalemise toetamine	2008	2015	1598	Linna Arenduse ja Õkonoomika Amet	498,5		

Projektid/tegevused, mis on elluviimisel

Planeeritud tegevused	Tegevuse planeeritud algus	Tegevuse planeeritud lõpp	Planeeritud omafinantseerimine 2012 aastaks, eurodes	Vastutav struktuuriüksus või organisatsioon	Tegevuse elluviimiseks kulutatud summa linna eelarvest (omafinants eerimine) 2012 aastal, eurodes	Tegevuse elluviimiseks kulutatud summa eelarvevälistest vahenditest 2012 aastal, eurodes	Lisainfo
linna kõnniteede rekonstrueerimine	2008	2017	6391	Arhitektuuri- ja Linnaplaneerimise Amet	2994		
projekt "Narva jõe sadama infrastruktuuri arendamine ja reisijatemahutavuse suurendamine läbi ujuvkai soetamise ja randumiskohtade korraldamise ning sadama territooriumi rekonstrueerimise ja heakorrastamise"	2009	2012	252432	Arhitektuuri- ja Linnaplaneerimise Amet	56252,32	261227,15	Projekt 2009-2013.a.
Joaoru puhkeala arendamine	2011	2013	531300	Arhitektuuri- ja Linnaplaneerimise Amet	6300		Projekt 2008-2014.a.a
projekt „Narva kaldapealse promenaadi ehitamine“	2010	2014	365007	Linna Arenduse ja Ökonoomika Amet	9183,58		
linnamööbli hankimine ja paigaldamine	2008	2015	19173	Arhitektuuri- ja Linnaplaneerimise Amet	677,76		4 lillevaasid soetamine
Narva sõudebaasi hoone rekonstrueerimine ehitamine, II etapp (sh projekteerimine)	2008	2013	66780	Arhitektuuri- ja Linnaplaneerimise Amet	35355,77	44756	Sõudebaas Jõe tn 17. boksi renoveerimine
Kalevi staadioni rekonstrueerimistööd	2009	2012	560030	Arhitektuuri- ja Linnaplaneerimise Amet	521826,35		lõpetud 2013.aastal

Tegevusaruanne 2012

Rugodivi kultuurimaja rekonstrueerimistööd I.etapp	2007	2017		Arhitektuuri- ja Linnaplaneerimise Amet		134175,6	Tulenevalt Eesti Vabariigi ja Sumitomo Corporatsiooni vahel sõlmitud heitkoguse ühikutega kauplemise kokkuleppest ja selle alusel Rahandusministeeriumi, AS Riigi Kinnisvara ja Narva Linnavalitsuse vahel sõlmitud Koostöö- ja käsunduslepingust nr 2011-21/22 ning lähtuvalt Rohelise investeerimisskeemist teostatakse investeering Narva Linnavalitsuse objekti Narva Kultuurimaja Rugodiv: küttesüsteemi renoveerimine. Projekti eesmärk on energiasäästu saavutamine. Projekt on lõpetatud 30.08.2012. a.
tänavate valgustuse rekonstrueerimise projekteerimine	2008	2014	600	Arhitektuuri- ja Linnaplaneerimise Amet	600		M.Maslovi tn 3a tänavavalgustuse projekt koostamine
tänavate valgustuse rekonstrueerimine	2007	2016	18400	Arhitektuuri- ja Linnaplaneerimise Amet	12921,68		Maslovi tn 3a territooriumi välisvalgustuse ehitamine
projekt "Narva linna veevarustus- ja kanalisatsioonisüsteemide rekonstrueerimine" (Narva linna veepuhastusjaama ja Narva linna ühisveevarustus- ja kanalisatsioonitorustike rekonstrueerimine)	2009	2015	1555599	AS Narva Vesi	1272428,17	4249957,42	
elamufondi remonditööde kaasfinantseerimine "Kodulinn kauniks" programmi raames	2007	2015	164000	Linnavara- ja Majandusamet	131842,35		Toetused KÜ Rahu 6, KÜ Rahu 28A, KÜ Narva Koolipõik, KÜ Joala 3, KÜ Gerassimovi 3, KÜ Kangelaste 23, KÜ Ühtehoidev, KÜ Kangelaste 44, KÜ Partisani 3a, KÜ Mõisa 7 Narva, KÜ Kangelaste 24, KÜ Ralvere 20/20ABC, KÜ Puskini 22, KÜ Kangelaste 34, KÜ Narva Tallinna mmnt 23, KÜ Narva Tallinna mnt 21, KÜ Uusküla 7, KÜ Puskini 23, KÜ Võidu 15 projekti "Kodulinn kaunimaks". 32157,65 eurot- jäid kasutamata rahalised vahendid toetused KÜ projekti "Kodulinn kaunimaks" raames: KÜ Kalda 4/6 on likvideerimisel. KÜ Narva Kirsike (Kalda 4) и KÜ Narva Punane Maja (Kalda 6) ei ole KÜ Kalda 4/6 õigusjärglased

Tegevusaruanne 2012

munitsipaalalamute renoveerimine	2012	2014	141680	Arhitektuuri- ja Linnaplaneerimise Amet	139743		27 680 eur-Kreenholmi 40 ühiselamus tuletõrjesignalisatsiooni paigaldamiseks, 112 063 eur- tuleohutusmeetmete täitmine ühiselamutes (töö teostas SA Narva Linnaelamu). Kulud on ette nähtud Linnavara- ja Majandusameti eelarves.
Narva elanike keskkonnateadlikkuse tõstmine	2011	2016	2200	Arhitektuuri- ja Linnaplaneerimise Amet	440		infovoldikute väljatrukkimine
Biolagunevate jäätmete käitlemine Narva linnas	2012	2012	3750	Arhitektuuri- ja Linnaplaneerimise Amet	1875		Uurimistöö "Biolagunevate jäätmete käitlemisalternatiivide uuring Narva linnas , I etapp"
Vanalinna arendamisega seotud projektide ettevalmistamine	2010	2014		Linna Arenduse ja Ökonoomika Amet			
Kadastiku tööstusala arendamine II.etapp: tehnilise infrastruktuuri ehitamine	2011	2014	98744	SA Ida-Virumaa Tööstusala Arendus		2500000	
tehnilise infrastruktuuri ehitamine tööstuslikul territooriumil Kerese, Linda ja Suur-Aguli tänavate vahelisel maa-alal	2010	2013	2250	Arhitektuuri- ja Linnaplaneerimise Amet	15840		Tööstuslikul territooriumil Kerese, Linda ja Suur-Aguli tänavate vahelisel maa-alal tehnilise infrastruktuuri ehitamise ehitusprojekti korrigeerimine
sügisel Paul Keresele pühendatud maleturniir „Läänemere maletähed“	2012	2021		Kultuuriosakond			Toimub iga teine aasta. Toimub 2013. aastal.
Walled Towns Assotsiatsioonis (WTFC) osalemine	2008	2015	550	Linna Arenduse ja Ökonoomika Amet	550		Alates 2013.a. tasub SA Narva Muuseum osalemistasu eest.
City Twins Assotsiatsioonis (CTA) osalemine	2009	2015	1023	Linna Arenduse ja Ökonoomika Amet	200		
projekt "Via Hanseatica jätkuprojekt"	2012	2015		Linna Arenduse ja Ökonoomika Amet			Narva on projektis kaasatud Ida-Virumaa turismiklastri liikmena
Projekt "Unikaalse piiriülese Narva-Ivangorodi kindluste ansambli kui ühtse kultuuri ja turismi objekti arendamine"	2012	2014	85288	Linna Arenduse ja Ökonoomika Amet		38725,83	
Narva ja Ivangorodi promenaadide väljaehitamine	2011	2014	40144	Linna Arenduse ja Ökonoomika Amet		102361,11	OF 2012.a. eest oli lükatud edasi 2013.a. poole seoses sellega, et projekt kasutas rahastava programmi toetuse ettemaksu.
projekt "Unikaalse Eesti ja Vene kindluste ansambli kui ühtse turismitoote arendamine - EstRusFortTour-2.etapp"	2011	2013	55500	Linna Arenduse ja Ökonoomika Amet	4921,15	43227,64	Koondandmed Narva partnerite kohta (NLAÕA ja Narva Muuseum)

Tegevusaruanne 2012

Narva Laste Varjupaiga hoone renoveerimistööd	2009	2014		Arhitektuuri- ja Linnaplaneerimise Amet		113202,12	Tulenevalt Eesti Vabariigi ja Marubeni Corporatsiooni vahel sõlmitud heitkoguse ühikutega kauplemise kokkuleppest ja selle alusel Rahandusministeeriumi, AS Riigi Kinnisvara ja Narva Linnavalitsuse vahel sõlmitud Koostöö- ja käsunduslepingust nr 2010-460/44 ning lähtuvalt Rohelise investeerimisskeemist teostatakse investeeringud Narva Linnavalitsuse objektisse Narva Laste Varjupaik : fassaadi ja vundamendi soojustamine, akende osaline vahetus, viikatuse osas on plekk vahetatud kuid soojustamata, pööningul katuslae soojustamine, küttesüsteemi rekonstrueerimine (radiatori vahetus). Projekti eesmärk on energiasäästu saavutamine. Projekt on lõpetatud 2012. a.
SA Narva Haigla juurdeehituse projekteerimine ja ehitamine	2009	2013	760542	SA Narva Haigla	140634,13	297478,42	
Narva Haigla SA hoonete renoveerimine ja meditsiiniaparatuuri soetamine	2008	2015	127823	Linnaarstiteenistus			Hooldusravi korpuse ehituse kaasfinantseerimine (Narva Linna Arenduse ja Õkonoomika ameti kaudu)
koolieelsete lasteasutuste territooriumide ümbritsevate tarade renoveerimine või ehitamine	2012	2017	37000	Arhitektuuri- ja Linnaplaneerimise Amet	18000		Narva linna koolieelse lasteasutuse "Sipsik" (26. Juuli tn 13) piirdevõre renoveerimine
Projekt "Narva Laste Loomemaja rekonstrueerimise ja varustamise II etapp"	2011	2013		Arhitektuuri- ja Linnaplaneerimise Amet	6110,11		Projekti tähtaeg 30.08.2012-31.12.2013
lasteaedade remonditööd	2008	2017	57276	Arhitektuuri- ja Linnaplaneerimise Amet	55365,78		Lasteaedades Cipollino. Kuuseke. Muinasjutt. Põngerjas, Pääsuke, Vikerkaar, Väikevend remontitööd
Paemurru kooli spordisaali rekonstrueerimine ja remont (poksisaal ja lauatennise saal)	2012	2014	120000	Arhitektuuri- ja Linnaplaneerimise Amet	106211,2		Narva Lauatennise kompleksi katuse renoveerimine
Narva Koorikooli renoveerimine (projekteerimine, remont ja seadmed)	2012	2014	11981	Arhitektuuri- ja Linnaplaneerimise Amet	11980,8		Narva Koorikooli hoone (26. Juuli tn 9,Narva) katuse remontitööde teostamine
linna munitsipaalkoolide hoonete projekteerimine ja	2008	2017		Arhitektuuri- ja Linnaplaneerimise	99934,19	921109,22	Tulenevalt Eesti Vabariigi ja Marubeni Corporatsiooni vahel sõlmitud heitkoguse

renoveerimine				Amet			ühikutega kauplemise kokkuleppest ja selle alusel Rahandusministeeriumi, AS Riigi Kinnisvara ja Narva Linnavalitsuse vahel sõlmitud Koostöö- ja käsunduslepingust nr 2010-460/44 ning lähtuvalt Rohelise investeerimisskeemist teostatakse investeeringud Narva Linnavalitsuse objektidesse Narva Humanitaargümnaasium, Narva Pähklimäe Gümnaasium, : fassaadide ja vundamentide soojustamine, akende osaline vahetus ning katuste soojustamine. Projekti eesmärk on energiasäästu saavutamine. Projekt on lõpetatud 2012. a. Investeeringute summa 445 619,26 eurot (Humanitaargümnaasium), 426 387,15 eurot (Narva Pähklimäe gümnaasium)- kulude : Linnavara- ja Majandusameti kaudu ning Arhitektuuri Ameti kaudu - 59176,52 eurot linna eelarve arvel-Narva Humanitaargümnaasiumi sadevee- ja kanalisatsioonisüsteemi väljaehitamine ning väliseinte sooja, hüdro ja heliisolatsioon, katuse sooja ja hüdroisolatsioon; Narva 6.Kooli eesti keele kabineti remonttööde teostamine- 6819,60 eurot; Narva Eesti Gümnaasiumi remonttööd-7307,27 eurot; 7981 eurot- Narva Soldino Gümnaasiumi aknaplokkide ; 49 102,81 eurot-Narva Keslinna gümnaasiumi remonttööd riigieelarvelt; 18 649,80 eurot-Narva Pähklimäe Gümnaasiumi hoones soojussõlme renoveerimine;
munitsipaalharidusasutuste hoonete tuleohutusnõuetele vastavuse saavutamine	2007	2016	53947	Arhitektuuri- ja Linnaplaneerimise Amet	53684,56	10307,01	Tuletõrjesignalsatsiooni paigaldamine lasteaedades: Cipollino, Ojake, Käoke, Pääsuke, Kirsike, Tareke. Ukselukkudega varustatud tuletõkkeuste ostmine koos paigaldusega Narva Humanitaargümnaasiumis ning l/a Marjake, Pääsuke, Cipollino
Noorte portaali ja infosüsteemi arendamine	2009	2013	1278	Narva Noortekeskus	8763,6	25825	
koolieelsetes lasteasutuses sobitusrühmade loomine	2012	2017	23124	Kultuuriosakond			
informatsiooni levitamiseks uude objektide ehitamiseks	2008	2014		Arhitektuuri- ja Linnaplaneerimise Amet			

Lükatud tulevikku projektid/tegevused

Planeeritud tegevused	Tegevuse planeeritud algus	Tegevuse planeeritud lõpp	Planeeritud omafinantseerimine 2012 aastaks	Vastutav struktuuriüksus või organisatsioon	Põhjus	Lisainfo
Joala-Aleksander Puškini tänavate viadukti detailplaneering	2012	2013	7500	Arhitektuuri- ja Linnaplaneerimise Amet	eelarves ei olnud raha	
Tallinna-Kerese-Puskini ristmiku teeprojekti koostamine	2012	2015		Arhitektuuri- ja Linnaplaneerimise Amet	eelarves ei olnud raha	
26.Juuli – Uusküla kvartalisese tee projekteerimine	2012	2015		Arhitektuuri- ja Linnaplaneerimise Amet	eelarves ei olnud raha	
kvartalisestest teede rekonstrueerimine	2009	2016		Arhitektuuri- ja Linnaplaneerimise Amet	eelarves ei olnud raha	
valgusfooride paigaldamine	2011	2016		Arhitektuuri- ja Linnaplaneerimise Amet	eelarves ei olnud raha	
parkimisalade projekteerimine tänavate projekteerimistööde raames	2008	2021		Arhitektuuri- ja Linnaplaneerimise Amet	eelarves ei olnud raha	
parkimisalade ehitamine tänavate rekonstrueerimistööde raames	2009	2021		Arhitektuuri- ja Linnaplaneerimise Amet	eelarves ei olnud raha	
Maleaia rajamine	2012	2014		Arhitektuuri- ja Linnaplaneerimise Amet	rahastamisprogramm ei toetanud	
avalike spordi- ja mänguväljakute renoveerimine ja ehitamine	2008	2017		Arhitektuuri- ja Linnaplaneerimise Amet	eelarves ei olnud raha	
Akkekülla puhke ja spordikeskuse rajamine (sh projekteerimine ja vajalikud eeltööd)	2012	2014	124321	SA Narva Linna Arendus	eelarves ei olnud raha	Projekti realiseerimine algab projekteerimisega alates 2013 aastast.
aidata kaasa erainvesteeringute tegemisele infrastruktuuri, mis soodustab tervislike eluviiside harrastamist ja	2010	2014		Kultuuriosakond	eelarves ei olnud raha	

Tegevusaruanne 2012

kvaliteetset vaba aja veetmist						
keskraamatukogu hoone rekonstrueerimine	2011	2015		Arhitektuuri- ja Linnaplaneerimise Amet		Narva Keskraamatukogu seinte ekspertiisi tegemiseks seoses seintes olevate ja uute pragude tekkimisega- on ette nähtud 2013.a
kultuuriasutuste remondi projekteerimine	2008	2014		Arhitektuuri- ja Linnaplaneerimise Amet		Narva Kultuurimaja Rugodiv katuse renoveerimise projekteerimine on ette nähtud 2013.a
jalakäijate ülekäigukohtade lisavalgustus	2010	2016		Arhitektuuri- ja Linnaplaneerimise Amet	eelarves ei olnud raha	
linna arhiivi ja perekonnaseisubüroo ehitamine	2012	2014	251000	Arhitektuuri- ja Linnaplaneerimise Amet		2012.a esimene hange tunnistati nurjunuks, kuna tehtud pakkumus ületab hankija rahalisi võimalusi. Arhiivi ehitamine on ette nähtud 2013.a eelarves.
Siivertsikalmistu rekonstrueerimistööd, säilitanud haudade inventeerimine ja andmebaasi koostamine	2010	2013	191735	SA Narva Linna Arendus	hetkel puudub vastav rahastamisprogramm	
projekt "Ringid vees"	2008	2012	2556	Linnavara- ja Majandusamet	muu (täpsustage lisainfos)	2013.a eelarves eraldati 3000 eurot - dotatsioon AIANDUSÜHISTUTE LIIDULE seminaride läbiviimine
projekt "Ühtse turismitoode „Linking Lights“ arendamine"	2012	2015	14061	Linna Arenduse ja Ökonoomika Amet	rahastamisprogramm ei toetanud	on vaja koostada tehnilist projekti
Narva linnuse idatiiva restaureerimine ja muuseumi uue püsiekspositsiooni loomine	2008	2013		Narva Muuseum	hetkel puudub vastav rahastamisprogramm	
infrastruktuuri kohandamine puuetega inimestele Narva avalike kohtade juurde	2008	2014		Sotsiaalbi amet	hetkel puudub vastav rahastamisprogramm	
Tiigi tööstusala arendamine, I.etapp: tehnilise infrastruktuuri projekteerimine	2009	2014		SA Ida-Virumaa Tööstusvalade Arendus	muu (täpsustage lisainfos)	Planeeritud tegevuse nimetuses on vaja muuta Tiigi asemel Kulgu. Seoses sellega, et Tiigi on Kulgu koostisosa. I.etapp nimetada detailplaneering ja tehnilise infrastruktuuri projekteerimine. See toimub programmi EstLatRus raames 2013-2014 aa.

Tegevusaruanne 2012

Tiigi tööstusala arendamine, II.etapp: tehnilise infrastruktuuri ehitamine	2011	2013	49532	SA Ida-Virumaa Tööstuslade Arendus	muu (täpsustage lisainfos)	Planeeritud tegevuse nimetuses on vaja muuta Tiigi asemel Kulgu. Seoses sellega, et Tiigi on Kulgu koostisosa. See on võimalik teha pärast punkti 133 realiseerimist. Finantseerimise allikas saab selgeks pärast EAS programmide kinnitamist perioodil 2014-2020 aa.
äriinkubaatorite ja arengukeskuste asutamise ja arendamise toetamine	2008	2013	38347	Linna Arenduse ja Ökonoomika Amet	eelarves ei olnud raha	
Projekt "Narva kui turismi sihtkoha arendamine"	2012	2013	9000	Linna Arenduse ja Ökonoomika Amet	hetkel puudub vastav rahastamisprogramm	
Narva linna päevad Sankt-Peterburis	2012	2021		Kultuuriosakond	eelarves ei olnud raha	
korteriühistute liikmete koolitamine ja infotugi	2008	2013		Linnavara- ja Majandusamet	eelarves ei olnud raha	MTÜ-le Narva Korteriühistute ja Mittetulundusühingute Liiga seminaride läbiviimine eraldati 2013.a eelarves 5000 eurot
sotsiaalmajutusteenuse arendamine	2009	2015		Sotsiaalabiamet	eelarves ei olnud raha	
tugiisiku teenuse osutamine töötutele	2009	2017	64000	Sotsiaalabiamet	eelarves ei olnud raha	
invatrasporditeenuse osutamine täisealistele puuetega inimestele	2009	2015	20000	Sotsiaalabiamet	eelarves ei olnud raha	
puuetega inimeste infomessi korraldamine	2009	2015	2500	Sotsiaalabiamet	eelarves ei olnud raha	
Narva tööharjutus- ja töötute aktiviseerimiskeskuse arendamine	2008	2015		Sotsiaalabiamet	eelarves ei olnud raha	
Peretugevdamise teenuste arendamine	2010	2015	12000	Sotsiaalabiamet	eelarves ei olnud raha	
tervist edendavate ettevõtete võrgustiku loomine ja arendamine	2008	2021	639	Linnaarstiteenistus	eelarves ei olnud raha	
alkoholismi, narkomaania ja HIV/AIDSi ennetamine	2008	2015	12782	Linnaarstiteenistus	hetkel puudub vastav rahastamisprogramm	
linna terviseprofii li koostamine	2008	2021		Linnaarstiteenistus	hetkel puudub vastav rahastamisprogramm	

Tegevusaruanne 2012

rehabilitatsioon ja raviprogrammid narkosõitlastele, HIV-infitseeritute ja HIV-tõve haigetele	2008	2015	6391	Linnaarstiteenistus	hetkel puudub vastav rahastamisprogramm	
postrehabilitatsiooni teenuse väljaaremine	2008	2015	3196	Linnaarstiteenistus	hetkel puudub vastav rahastamisprogramm	
lasteaedade remondiks projekteerimine	2008	2015		Arhitektuuri- ja Linnaplaneerimise Amet	eelarves ei olnud raha	
huvikoolide remondiks projekteerimine	2012	2015		Arhitektuuri- ja Linnaplaneerimise Amet	eelarves ei olnud raha	Narva Muusikakooli saali projekteerimine ette nähtud 2013.a eelarves
koolieelsete lasteasutuste mängu- ja spordiplatside ning koolistaadionide ja territooriumide rekonstrueerimine	2007	2018		Arhitektuuri- ja Linnaplaneerimise Amet	eelarves ei olnud raha	
Pähklimäe Gümnaasiumi hoone renoveerimiseks projekteerimine	2008	2014		Arhitektuuri- ja Linnaplaneerimise Amet	eelarves ei olnud raha	
munitsipaalharidusasutuste tervisekaitseõuetele vastavate valgustitega varustamine	2010	2015		Arhitektuuri- ja Linnaplaneerimise Amet	eelarves ei olnud raha	
projekt "Narva Noortekeskuse rekonstrueerimine II etapp"	2011	2013	19173	Narva Noortekeskus		
klienditeeninduse koolituste korraldamine turismi valdkonnas (sh õppereiside korraldamine)	2010	2013		Linna Arenduse ja Õkonoomika Amet	eelarves ei olnud raha	

Projektidest/tegevustest, millest on loobunud

Planeeritud tegevused	Tegevuse planeeritud algus	Tegevuse planeeritud lõpp	Planeeritud omafinantseerimine 2012 aastaks	Vastutav struktuuriüksus või organisatsioon	Põhjus	Lisainfo
Jaama platsi ühistranspordi terminali rajamine, I. etapp	2011	2012		SA Narva Linna Arendus	muu (täpsustage lisainfos)	Vastavalt Nõukogu otsusele 25.02.2013 ei tegele edaspidi sihtasutus selle projekti realiseerimisega. Selle projekti realiseerimise eest peab vastutama Narva Linnavalitsuse Arhitektuuri –ja Linnaplaneerimise Amet või Narva Linna Arenduse ja Ökonoomika Amet
linna arhiivi ja perekonnaseisubüroo projekteerimine	2009	2013		Arhitektuuri- ja Linnaplaneerimise Amet		Narva Linda 4 hoone 1 ja 2 korruse ruumide rekonstrueerimise projekteerimine arhiivihoidlaks ja projekti ekspertiis on tehtud 2011.aastal
Tark ökomaja	2011	2012	1598	SA Narva Linna Arendus	puudub vastav rahastamisprogramm	
Ökoelu linna keskel	2011	2012		SA Narva Linna Arendus	puudub vastav rahastamisprogramm	
projekt „Narva kindlustusehitiste arendamine”	2010	2015	639116	Arhitektuuri- ja Linnaplaneerimise Amet	rahastamisprogramm ei toetanud	tuleb kustutada tegevuskavast

Ülevaade tegevustest valdkonniti

Ülevaade aruandeaasta peamistest tegevusvaldkondadest, investeeringutest ja arengutegevusest, toodete- ja teenuste gruppide ning nendega seotud väljaminekutest on esitatud ülevaates arengukava täitmisest. Arengukava täimise osas on antud ülevaade teostatavatest ning tulevikus planeeritavatest tegevustest. Antud tegevusaruande osas on esitatud täiendav ülevaade aruandeaastal teostatud tegevustest valdkonniti.

Arengutegevus

Ülevaade järgnevatel aastatel realiseeritavatest projektidest on esitatud ülevaates arengukava täitmisest.

Programmidesse esitatud projektidest on aruandeaastal positiivse rahastamisotsuse saanud suuremad projektid:

- „Narva Laste Loomemaja rekonstrueerimise ja varustamise II etapp“ (programmi oli esitatud 2011). Projekti üldeesmärk on kaasajastada Narva linna noorsootöö infrastruktuuri huvihariduse valdkonnas ja tagada puuetega noortele võimalused saada huvialaharidust võrdselt teiste noortega.
- „Unikaalse piiriülese Narva-Ivangorodi kindluste ansambli kui ühtse kultuuri- ja turismiobjekti arendamine“, ENPI Eesti-Läti-Vene 2007-2013 piiriülese koostöö programm.
- „Joaoru puhkeala arendamine“. Projekti üldeesmärgiks on kohaliku elukeskkonna kvaliteedi parendamine turistidele ja kohalikele elanikele terviklike ja kompleksete rekreatsioonivõimaluste loomiste kaudu.

2012. aastal oli edukalt lõpetatud (viidud ellu) 4 projekti:

- „Lasteaia aadressil Mõisa 1A, Narva rekonstrueerimine“. (Lõpparuanne veel kinnitamata.)
- „Narva Linnavalitsuse tipp-, keskastme- ja valdkondade juhtide haldussuutlikkuse ja juhtimisvõimekuse tõstmine“
- ESF meetme „Kvalifitseeritud tööjõu pakkumise suurendamine“ projekt „Kõrge tootlikkusega tööjõud tööstusettevõtete jaoks. Samad meetmed – uued võimalused.“, nr 1.3.0102.10-0166. Lõpparuanne on kinnitatud.

2012. aastal viidi ellu veel 5 projekti, mille elluviimine jätkub ka 2013.aastal:

- „Narva ja Ivangorodi kaldapealsete ajaloolise kaitseala integreeritud arendamine, II etapp“, (lüh. Jõepromenaadid II) Projekti üldiseks eesmärgiks on Narva ja Ivangorodi kaldapealsete ajaloolise kaitseala integreeritud arendamine. Projekti otseseks eesmärgiks on rekonstrueerida olemasolevaid promenaadi osasid, mis asuvad promenaadi ülemisel tasemel Pimeaias Narvas ja promenaadi põhja osas Ivangorodis heakorrastatud, kaasaegseteks ning atraktiivseteks vaba aja veetmise kohtadeks. Antud projekti tulemusena rekonstrueeritakse Narva poolt promenaadi ülemine osa kogupindalaga 4 700 m² ja nimelt Pimeaia osa Hahni trepist Väikese Pimeaiani ning Pimeaia tänava tee. Ivangorodi poolt ehitatakse valmis

jõepromenaadi osa kogupindalaga 3570 m², mis jääb Ivangorodi kindlusest põhja poole. Temaatiliselt ehitatud promenaadi osa Ivangorodis saab nimetuse „kalaturg“. Narva ja Ivangorodi kaldapealsed alad omavad suurt ajaloolist ja kultuurilist tähtsust ning järelikult ka head potentsiaali turismi jaoks. Pärast ehitustööde lõppu on planeeritud turismitoote „Ajalooline Narva promenaad“ ja „Ajalooline Ivangorodi promenaad“ turundustegevused. Projekt on seotud EstRusFortTour projektiga.

- „Eesti-Vene unikaalse kindlustusehitiste ansambli ühise turismitoote arendamine, II etapp“, (lüh. EstRusFort Tour-2). Projekt "EstRusFortTour-2" on suunatud unikaalse fortifikatsiooni ansambli juurdepääsetavuse tõstmisele, sealhulgas kindluste sissepääsuteede infrastruktuuri parandamisele. Projekti käigus rekonstrueeritakse Linnuse park (linnuse sissepääs väravate ees), ehitatakse mugav juurdepääsutee Ivangorodi kindluse juurde, luuakse vajalik turismiinfrastruktuur – parkimisplatsid ja tualetid. Projekti raames valmistatakse ka ühine audio-tuur kahe kindluse kohta ning koostatakse ühine reklaamistrateegia ja viiakse läbi erinevad reklaamiüritused.
- „Unikaalse piiriülese Narva-Ivangorodi kindluste ansambli kui ühtse kultuuri- ja turismiobjekti arendamine“ (lüh. LSP6), Narva-Ivangorodi kindluste kompleksi ja regiooni turismiinfrastruktuuri arendamine läbi kindluste rekonstrueerimise ning turismiinfo kättesaadavuse parandamise. Projekti peamisteks töödeks on Narva bastioni Viktoria ja Ivangorodi kindluse püsirohu aida restaureerimine. Lisaks restaureerimisele ehitatakse kaitsekindlustustesse külastajate teenindamiseks külastuskeskused ning kaitsekindlustuste ajalugu tutvustavad ekspositsioonid. Lähiterritoorium heakorrastatakse, rajatakse kõnniteed, välisvalgustus, pannakse pingid, urnid.
- „Narva kaldapealse promenaadi ehitamine“, LPA programm (oli esitatud 2011.a.). Projekti üldeesmärgiks on Narva ajaloolise jõeäärse piirkonna kui Narva jaoks keske ning nii Eesti kui ka Euroopa Liidu jaoks märgilise tähendusega piirkonna arendamine atraktiivseks avalikuks linnaruumiks, mis märkimisväärselt tõstab Narva linna elu-, puhke- ja külastuskeskkonna konkurentsivõimet.
- „Pimeaia pargi rekonstrueerimine. 1. etapp“. Projekti eesmärgiks on Narva linna Pimeaia pargi rekonstrueerimise projekti koostamine, mille alusel on kavas 19. saj rajatud park 2011. aastaks rekonstrueerida, et selle kordumatust ja looduskaitselisi väärtusi säilitada. Narva Pimeaed on alates 1959. aastast looduskaitse all.

Ülevaade linna projektidest on võimalik saada projektide andmebaasist <http://projektid.narva.ee/>, mille andmeid uuendatakse pidevalt.

Tegevused aruandeaastale järgneval aastal

2013 aasta kevadel muutub suur osa Narva jõe kaldapealsest ehitusplatsiks. Kõigepealt algab siin peaaegu kilomeetripikkuse promenaadi ehitus, millele järgneb veel mitu europrojekti. Täiesti uut promenaadi saavad narvalased ja turistid nautida 2014. Promenaadi pikkus on 967 meetrit, see algab Joaorust ning kulgeb Hermannini kindluse eest ja Sõpruse silla alt kuni Victoria bastioni nurgani. Praegu on see vaid vana piki kallast kulgev asfalttee, millest peab kujunema täisväärtuslik puhkeala, kus on mitu

väljakut, terrass, meelelahutused, purskkaev, valgustus jpm. Kogu kompositsiooni visuaalseks keskuseks saab päikesekellaga Päikeseväljak, sellest pisut eemale tuleb Venemaale suunatud binoklitega vaateplats. Need kaks osa ehitatakse sammastele, nii et need justkui ripuvad õhus. Perepuhkuseks kujundatavale Rootsi terrassile paigaldatakse projekti lõppstaadiumis mitmeid lövide skulptuure, kus lapsed saavad ronida. Ühe projekti osana kindlustatakse promenaadi äärde jäävate bastionide seinu. 2013 aastal on kavas teha promenaadi projektis põhiline osa töid, 2014. aastasse jätta ilmselt viimistlus, teekatete paigaldus ja haljastamine.

Otse Narva promenaadiala kõrval käib või algab veel mitu projekti. Kõigepealt rekonstrueeritakse Narva jõesadamat ja osa Pimeaiast. Edasi, samuti kevadel, hakatakse Victoria bastioni seina ja siseruume rekonstrueerima. Aasta sees toimub ka riigihange Joaoru puhkeala väljaehitamiseks.

Projekti „Narva ja Ivangorodi kaldapealsete ajaloolise kaitseala integreeritud arendamine, II etapp, ehk lühidalt „Jõepromenaadid II“ raames alustati 2013 aastal ehitustööd promenaadi ülemise osa ehitamiseks üldpindalaga 4 700 m², nimelt Pimeaia osas Hahni trepist kuni Väikese Pimeaiani Pax bastionil (pargi osa purskkaevuga) ning piki Pimeaeda kulgev kõnnitee Koidula ja Pimeaia tänavatel. Projekt sai rahastuse Euroopa naabrus- ja partnerlusinstrumendi Eesti-Läti-Vene piiriülese koostöö programmist 2007-2013. Ehitus-tööde raames teostatakse järgmisi töid: kõnniteede katmise ja piirdade vahetus, kaabli paigaldus ja välisvalgustustööde teostamine, drenaaži ja vihmaveekanalisatsiooni tööde teostamine, haljastus- ja heakorrastustööd, väikevormide paigaldus, sh prügikastid, pingid ja vaasid. Ehitus- ja heakorrastustööd lõpetakse 2014.a. oktoobris.

Eesti-Läti-Vene programmi strateegiline eesmärk on edendada ühiseid arendustegevusi regiooni konkurentsivõime parandamiseks, kasutades ära regiooni potentsiaali ja soodsat asukohta Euroopa Liidu ja Vene Föderatsiooni vahelisel ristteel. Programmi konkreetne eesmärk on muuta laiem piiriala elustandardi ja investeerimiskliima parendamisele suunatud tegevustega nii selle elanikele, kui ka ettevõtetele atraktiivseks kohaks.

Aruandeaastale järgnevatel aastatel jätkatakse käivitatud projektide elluviimist ning uute projektide ettevalmistamist. Seoses sellega, et Euroopa Liidu struktuurfondide uus programmiperiood algab 2014. aastal, planeeritakse võimalikult rohkem kvaliteetseid uusi taotlusi ette valmistada selleks, et maksimaalselt ära kasutada välisfinantseerimise võimalusi linna arenguks. Samuti programmiperioodi 2007-2013 lõpus jätkatakse käimasolevaid projekte korralikult lõpuni elluviimine.

Narva Külustuskeskus

Narva Turismiinfokeskuse baasil 2011.a. loodud Narva Külustuskeskus (edaspidi KÜK) on aastaringelt avatud keskus välis- ja sisekülastaja teenindamiseks, kus koondatakse ja jagatakse turismiinfot terve Eesti kohta ning võimaldatakse suurt valikut tasuliste lisateenuste ja olmeteenuste kasutamist. 2012.a. kogu teenindatud päringute arv moodustas 19 821, mis on umbes samavõrdne arv 2011.aastaga (19 909 päringut). KÜKi külastas 17 089 inimest, kellest 13 056 olid välismaalased ja 3 891 olid eesti elanikud. Narva KÜKis on turistidele pakutud mitmesuguseid lisateenuseid. 2012.a. on sõlmitud 3 uut komisjonilepingut (kokku on 15 komisjonilepingut), külastajatele pakuti 163 erinevat

suveniiri. Kokku 2012.aastal käive suveniiride ja teenuste müügist moodustas 7040 eurot, müügitulu moodustas 735 eurot.

Narva Külustuskeskus teeb aktiivset koostööd Ida-Virumaa turismiklastriga piirkonna turundamise osas ja osaleb ühisprojekti „Ida-Viru Turismiklastri välisturundus“.

Hinna- ja tarbijakaitse

Narva linnas nõustab ja abistab linnaelanike tarbijakaitse küsimustes ning teostab järelvalvet õigusaktide alusel tarbijate õiguste üle hinna- ja tarbijakaitse talitus. 2012 aasta jooksul on läbi vaadatud ja lahendatud 30 kirjalikku avaldust ja kaebust müüdavate kaupade ning osutavate teenuste kvaliteedi kohta, sellest 17 avaldust oli lahendatud tarbijate kasuks. Tarbijatele edastatakse informatsiooni nii telefoni kui ka interneti teel.

15.03.2012 a. oli korraldatud ja läbiviidud infopäev „Rahvusvaheline tarbijakaitse päev“. Aruandeaastal on sooritatud kaubandusettevõtete kontrollid – 365, välja selgitatud õigusrikkumised – 184, välja kirjutatud eeskirjad – 5, koostatud protokollid väärtegade osas – 22, määratud trahvid – 1015 euro suures (sh sunniraha summas 100 eurot mitte esitatud reklaamimaksu deklaratsiooni eest), tehtud suulised hoiatused – 193, käsitletud kodanikelt saadud avaldused – 42.

Aruandeaastal uuendati Narva investeerimispassi ja statistilise teatmiku „Narva arvudes 2011.a” andmeid. Teatmik on avaldatud linna kodulehel www.narva.ee.

Ettevõtlus

Heaks traditsiooniks on kujunenud parimate ettevõtjate tunnistamine. 2012.a korraldatud konkursi ”Narva ettevõtja 2012” raames autasustati järgmisi ettevõtteid eri kategooriates:

AS Narva-Bark	- Narva Ettevõtja 2012
OÜ Fama Invest	- Narva Investor 2012
OÜ Vepamon	- Narva Eksportöör 2012
OÜ Fama Invest	- Narva Mainekujundaja 2012
OÜ Narva Tes Plus	- Narva Naisettevõtja 2012
OÜ BindingWire	- Narva Alustav Ettevõtja 2012
AS Astri-Narva	- Narva Lapsesõbralik Ettevõtja 2012

Konkursi korraldamise kulud moodustasid 3 333 eurot.

Uusi töökohti loovate ettevõtjate toetamine

Narva linna elanike tööhõive suurendamiseks on Narva Linnavolikogu 11.03.2010.a võtnud vastu määruse nr 9 uusi töökohti loovate ettevõtjate toetamise korda. Uusi töökohti loovate ettevõtjate toetamise meetmete rakendamine soodustab nii madala tööhõive kui ka linnaelarve madalate tulude laekumise probleemi lahendamist ja tagab linna jätkusuutlikku arengut. Nimetatud korra alusel said aruandeaastal toetust AS Metalliset Eesti summas 21 611 eurot ja OÜ FN Grupp summas 15 38 eurot.

Alustavate ettevõtjate projektide kaasfinantseerimine

Aruandeaastal eraldati alustavate ettevõtjate projektide kaasfinantseerimiseks 18 240 eurot ning toetust on saanud OÜ Sava Ehitus, OÜ VVM Industrial Project, OÜ Eurowood, OÜ SNAP, OÜ Chrisman-Tex, OÜ City Car Service projektid.

Projektide abil linna arendamisse on kaasatud 231 370 eurot, sh fondid 115 863 eurot ja ettevõtete omafinantseerimine 115 507 eurot.

Mittetulundusühingute projektide kaasfinantseerimine

Mittetulundusühingute projektide kaasfinantseerimiseke eraldati aruandeaastal 6 800 eurot ning toetust on saanud MTÜ Lapsele Oma Kodu, MTÜ Narva Klubi Käsitöö, MTÜ Karu klubi, MTÜ Loominguline arengu ja vaba aja veetmise keskus Gagarin, MTÜ Sophie, MTÜ Ida-Virumaa tervislik tulevik.

Projektide abil linna arendamisse on kaasatud 38 124 eurot, sh fondid 32 572 eurot ja MTÜ omafinantseerimine 5 552 eurot.

Narva investeerimispassi uuendamine ja levitamine

Aruandeaastal projekti „Egoprise“ raames kaasajastati Narva investeerimispassi veebilehte. Ettevõtte said võimaluse iseseisvalt registreerida oma ettevõtet Ettevõtete kataloogis, avaldada pakkumised kinnisvara, tööturu, teenuste kohta Pakkumiste kataloogis, täita taotlusankedid *online*-režiimis.

Linnaplaneerimine

2012. aastast on Arhitektuuri- ja Linnaplaneerimise Ameti struktuuris muinsuskaitse vaneminspektori koht, kelle ülesandeks on muinsuskaitse kooskõlastuste andmine projektidele ja eritingimustele, muinsuskaitse järelevalve teostamine linna territooriumil jne. Muinsuskaitse vaneminspektor teostab vastavalt Narva Linnavolikogu ja Muinsuskaitseameti vahel sõlmitud halduslepingule riiklikku järelevalvet Narva linna kultuurimälestiste üle ja menetleb kultuurimälestistega seonduvaid toiminguid.

Linna ja linnaosade üldplaneeringud

2012. a. korraldati 1 Vanalinna linnaosa üldplaneeringu avalik arutelu ning 1 Narva linna üldplaneeringu avalik arutelu. Aruandeaastal jätkus linna uue üldplaneeringu. Narva Linnavolikogu 22.11.2012 otsusega nr 132 kehtestati Vanalinna linnaosa üldplaneering.

Detailplaneeringud

Detailplaneeringuid algatati 8 (2011. a. – 4, 2010. a. – 5, 2009. a. – 5), võeti vastu 6 (2011. a. – 6, 2010. a. – 15, 2009. a. – 17) ja kehtestati 8 (2011. a. – 6, 2010. a. – 21, 2009. a. – 12). Osakonna töö hulka kuulub ehitusprojektide ja detailplaneeringute eskiislahenduste läbivaatamine, avalike arutelude ja väljapanekute organiseerimine. 2012. a. korraldati 6 (2011. a. – 6, 2010. a. – 15, 2009. a. – 17) detailplaneeringute avalikku väljapanekut, 1 eskiisi avalik arutelu.

Suuremad 2012. aastal töös olnud detailplaneeringud olid Puškini tn 42 ja selle lähiala, Narva Tööstuspargi territoorium, Peetri platsi ja selle lähiala, Hariduse, Vabaduse, Lavretsovi ja Vestervalli tänavatega piirnev ala, Hariduse tänava ja selle lähiala, Joala tn 21, Joala tn 23a, Joala tn 23b, Joala tn 23c ja Joala tn 23d maa-ala.

Suuremad 2012. aastal algatatud detailplaneeringud olid Narva Tööstuspargi territoorium, Paul Kerese tn 25 ja Paul Kerese tn 25a maa-alad, Vabaduse tn 4 maa-ala, Tallinna mnt 30a ja Tallinna mnt 30b maa-ala, Koidula tn 8 maa-ala, 6.Paemurru 18 maa-ala, Kulgu tööstusala, Kulgu tn 15, Kulgu tn 15a ja Kulgu tn 15b maa-ala.

Suuremad 2012. aasta jooksul kehtestatud detailplaneeringud olid Kalda tn 12h, 12f, 12c maa-alad, Hariduse, Vabaduse, Lavretsovi ja Vestervalli tänavatega piirnev ala, Hariduse tänav ja selle lähiala, Rakvere tn 71, Joala tn 21, Joala tn 23a, Joala tn 23b, Joala tn 23c ja Joala tn 23d maa-ala, Narva Tööstuspargi territoorium, Puškini tn 42 ja selle lähiala, Peetri platsi ja selle lähiala.

Rahaliste vahendite puudumisel aruandeaastal ei korraldatud konkursit „Narva linna parima jõulu- ja uusaastakujundusega vitriini, fassaadi ja ümbrusega hoone väljaselgitamine“. Aruandeaastal jätkati tööd maade erastamise, -tagastamise, -riigi omandisse jätmise, - munitsipaliseerimise ja hoonestusõiguse seadmise toimingutega.

2012. aasta jooksul on vastu võetud 22 Linnavalitsuse korraldust maa ostueesõigusega erastamise ja 41 Linnavalitsuse korraldust kinnisasjaga piirneva maa erastamise kohta.

On vormistatud 19 maa ostu-müügilepingut ja asjaõiguslepingut, ootel veel ca 284 toimikut.

2012. aasta jooksul on vastu võetud linnavalitsuse korraldused hoonestusõiguse seadmise kohta 44 krundile ning ettevalmistatud vastavad katastriüksuste moodustamise- ja juriidilised toimikud.

2012. aastal on ette valmistatud Linnavalitsusele 72 ja Linnavolikogule 63 objekti munitsipaalomandise taotlemise otsused, kogupindalaga 88,03 ha. Sinna kuuluvad linna munitsipaal- ja sotsiaalobjektid, tänavad jm. Komplekteeritud toimikud on edastatud Ida-Viru Maakatastrbüroosse, Ida-Viru Maavalitsusse ja Keskkonnaministriesse.

Tänavate ja kvartalisesteste teede alla on vormistatud 54 maaüksust, mille kogupikkus on 14 615 m (14,62 km). Linna teede ja tänavate kogupikkus on Riiklikus Teeregistris 113,9 km, sellest on teede alust maad munitsipaliseeritud 2012. a lõpuks ca. 65%.

Ehitustegevuse alustamise lubamiseks on Linnavalitsuse korralduste alusel 2012. a. väljastatud 318 ehitusluba (2011. a. – 262, 2010. a. – 258, 2009. a. – 208) ja 185 kirjalikku nõusolekut (2011. a. – 244, 2010. a. – 410, 2009. a. – 662). Ehitiste ja rajatiste kasutuselevõtuks on linnavalitsuse korralduste alusel väljastatud 119 kasutusluba (2011. a. – 147, 2010. a. – 110, 2009. a. – 173). Laekunud on erinevaid teatiseid kokku 579 (2011. a. – 425, 2010. a. – 486, 2009. a. – 827).

Suure osa nimetatud valdkonna tööst moodustab ehitiste ja rajatiste ehitusõiguslike aluste kontrollimine, omavoliliste ja ebaseaduslike ehitiste ja rajatiste tuvastamine ning nende omanike mõjutamine haldusmenetluse korras, ehitiste ja rajatiste kandmine ehitusregistrisse.

Linnavara

Tulenevalt linna ametiasutuste struktuuri muudatust aruandeperioodil teostati linnavarade korrashoiutöid Narva Linnavalitsuse Linnavara-ja Majandusameti (edaspidi LVMA) ja Narva Linnavalitsuse Arhitektuuri -ja Linnaplaneerimise ameti (edaspidi ALPA) poolt.

Teed

2012.a. linna teede ja tänavate remonttööd ning löökaukude remonttööd olid teostatud summas 210 238 eurot (LVMA) poolt ja 461 250 eurot (ALPA) ameti poolt.

Linna teede kitsaskohtadeks on vanalinna kõnniteed, Fama Põik tee, Liiva tn tee, kõnnitee, Hariduse, Puškini, Rahu, Vahtra, Pähklimäe tänava renoveerimine, sh projekteerimine.

2012.a. teedehituse olulisemad sündmused

26.mail 2012 toimus Konstantini Sentšugovi nimelise tänava avamine. K.Sentšugov oli ehitatava elektriijaama juhatajaks alates 1963 aastast ja perioodil 1969-1977 töötas Eesti Elektriijaama esimese direktorina. Sentšugovi eestvedamisel kasutusele kõik Eesti elektriijaama energiaplokid, tema algatusel oli rakendatud põlevkiviõli saamise projekt. Tema andnud hindamatu panuse nii elektriijaamade kui ka põlevkivi arendamisele Eestis. Alates 2007 aastast on K.Sentšugov Narva linna aukodanik.

Tänavavalgustus

Aruandeperioodil on teostatud linnas Spordi tn välisvalgustuse renoveerimine ning Kangelaste prs, Rahu tn, Tiimanni tn ja muu välisvalgustuse osaline renoveerimine (valgustite väljavahetamine).

Aruandeaastal on teostatud linna välisvalgustuse korrashoiutööde korraldamine ja kontroll, sh Maslovi tn 3a territooriumi välisvalgustuse ehitamine üldsummas 12 922 eurot ning "Puškini 12 tänavavalgustusposti paigaldus üldsummas 1601 eurot.

Transport

Aruandeperioodil on linnas ühistranspordi ja liikluskorralduse tagamiseks ning arengu korraldamiseks teostatud linna bussiliinide (sh koolibussi) sõiduplaanide kooskõlastamine, aruannete ja kokkulepete koostamine.

Aruandeperioodil liiklusohutuse parandamiseks on tagatud liiklusmärkide, jalakäijate ülekäiguradade, künniste korrasolek, korraldatud ja kontrollitud märgistustööd, tagatud rattatõkke piirete olemasolu ning valgusfoorisüsteemide ööpäevaringse korrasolek.

Teostati linnas Aleksander Puškini tn – Hariduse tn ristmikul, Tallinna mnt – A.-A. Tiimanni tn ristmikul olemasolevate valgusfooride remont. Samuti teostati valgusfooride avariiremonti ja vahetati välja vana tüüpi liiklusmärke.

Kompleksürituste raames ette valmistumisega 1. Septembriks uuendati teekatemärgistust ja paigaldati tähislinti ülekäigukohtade tähistamiseks.

Keskkonnakaitse

2012. aastal on teostatud Narva Pimeaias ja bastionites elavate nahkhiirte inventuur ning koostatud vastavasisuline aruanne, mida kavatakse kasutada erinevate Narva Pimeaiaga ning bastionitega seotud projektide ellu viimisel.

Auandeaastal koostati Joaoru puhkeala detailplaneeringu ehituskeeluvööndi vähendamise taotlus ja esitati see Keskkonnaametile.

Aruandeaastal oli teostatud uuring „Narva linnas tekkivate biolagunevate jäätmete kogused ning optimaalne kompostimistehnoloogia valimine, I etapp”. Uuringu raames määrati kindlaks tekkivate biolagunevate jäätmete kogused, nende taaskasutamise võimalused ning Narva linnale sobivamad kompostimistehnoloogiad. Uuringu tulemused kasutatakse Narva kompostimistehnoloogia asukoha, mahutavuse ning ehitamise valikul.

Samas oli aastal 2012 ellu viidud erinevad SA Keskkonnainvesteeringute poolt toetatud projektid, sealhulgas Narva elanikkonnalt kogutud ohtlike jäätmete käitlemise

korraldamine, Euroopa jäätmete vähenemise nädal jms. Aruandeaasta jooksul olid koostöös teiste organisatsioonidega korraldatud keskkonnahariduslikud projektid, millisteks olid loengud ja ekskursioonid Narva reoveepuhastusjaama, Narva Jäätmekäitluskeskusesse, loengud lasteaedades, loengud korteriühistutele jms.

Aruandeaastal likvideeriti mõned Narva linna haldusterritooriumil eksisteerivaid omavolilisi prügilaid.

Kitsaskohtadeks on Narva linnas 14. elamukvartali korterelamute piirkonna ja Mätta tn, Tuuleveski tn piirkonna maaparandustööd.

Haljastus

Kõik haljastusalased tegevused viiakse läbi plaanipäraselt vastavalt haljastuse arengukavale ja linna eelarvest rahaliselt toetatuna.

Hooldustööde teostamine ning haljasalade rajamine ja rekonstrueerimine toimus vastavalt uuringutele, koostatud projektidele või kavadele ja spetsialistide soovitudele. Linna haljastuse rajamisel lähtuti elanikkonna vajadustest, laiendades haljasalade kasutusfunktsioone ja arendades vajalikku infrastruktuuri.

Haljastustööde ja istutuste tegemine toimus linna poolt kinnitatud haljastusprojektide alusel.

Linnavara võõrandamine

Linnavara- ja Majandusamet korraldab linnavara võõrandamist vastavalt Narva Linnavolikogu 09.06.2005 määrusega nr 18/56 kinnitatud "Linnavara võõrandamise korrale" ja Narva Linnavolikogu 23.12.2004 määrusega nr 61/47 kinnitatud "Narva linna omandis olevate eluruumide valdamise, kasutamise ja käsutamise korrale".

Vastavalt Narva Linnavolikogu otsustele aruandeaastal:

- võõrandati tasuta SA-le Narva Muuseum mitterahalise sissemaksena Tuleviku tn 10, Gloria bastion ja Gloria vallikraav kinnistud;
- võõrandati tasuta väikebuss Mercedes-Benz;
- omandati tasuta korteriomandid aadressil A.Puškini tn 5 M9 ja M10.

Aruandeperioodi lõpu seisuga võõrandati linnavara kogusummas 133 446 eurot (kinnistu aadressil Võidu 17C ja eluruumid koguhinnaga 130 091 eurot).

Aruandeperioodi lõpu seisuga on munitsipaalomandis 1 152 eluruumi. Aruandeaastal võõrandati 14 eluruumi, müügitulu korteri eest oli ca 9 292 eurot. Riiklikus maakatastris registreeriti 86 maatükki. Valmistati ette ja koguti vajalikud dokumendid, et esitada taotlused moodustatud katastriüksuste kandmiseks kinnistusraamatusse. Möödunud perioodil esitati 93 taotlust. Kinnistusraamatus registreeriti 89 kinnistut.

Linnavara eest vastutav ametiasutus kontrollib pidevalt müügilepingutes ettenähtud kohustuste täitmist. 31. detsembri 2012 seisuga kontrolliti 14 müügilepingu täitmist, sh omandatud varasse investeeringute tegemist.

Linnavara kasutusse andmine

Linnavara- ja Majandusamet korraldab linnavara kasutamist ja käsutamist vastavalt Narva Linnavolikogu 21.06.2005 määrusest nr 20/57 „Linnavara eeskiri” ja Narva Linnavolikogu 17.03.2005 määrusele nr 14/52 “Linnavara kasutusse andmise kord”.

2012. a lõpetati 7 mitteiluruumide üürilepingut üldpinnaga 265,8 m², sh mitteiluruumid: Aleksandr Puškini tn 33 hoones üldpinnaga 53,0 m², Linda tänav 4 hoones üldpinnaga 212,8 m² (6 lepingut), millega seoses üüri- ja renditulud vähenesid 1 291 euro võrra.

Sõlmiti 5 uut üürilepingut, 4 uut kasutuslepingut ja vormistati ümber 5 lepingut.

31.12.2012. a seisuga oli Linnavara- ja Majandusameti rendi- ja müügiteenistuses registreeritud 42 üürilepingut, 55 tasuta varakasutuslepingut ja 6 hoolduslepingut. Linnavara kasutamisest laekunud kogutulu moodustas 2012. a 144 568 eurot ehk 106,52% plaanist.

Üüritasu arvestamisel lähtuti kehtivatest tariifidest, samuti kontrolliti lepingutingimuste täitmist.

Hoonestamata munitsipaalmaale hoonestusõiguse seadmise korraldamine

Hoonestusõiguse seadmise korraldamine vabale munitsipaalmaale toimub vastavalt Narva Linnavolikogu 17.03.2005 määrusega nr 13/52 kinnitatud "Narva linna munitsipaalomandis oleva hoonestamata maa hoonestusõiguse seadmise korrale". 31.12.2012. a seisuga on sõlmitud 16 lepingut hoonestamata munitsipaalmaadele hoonestusõiguse seadmiseks. Hoonestusõiguse seadmise lepingud näevad ette linnas elamute, ärikeskuste, kaubandus- ja teeninduskeskuste, autoparklate ja muude ehitiste rajamist.

Pidevalt kontrollitakse kehtivate hoonestusõiguse seadmise lepingute tingimuste täitmist (detailplaneeringute projektide kinnitamiseks esitamine ettenähtud tähtaegadeks, ehitusprojektide tähtaegadest kinnipidamine, ehitusjärelvalve ja objektide kasutusse andmise tähtaegadest kinnipidamine).

"Narva linna hoonestamata munitsipaalmaale avaliku enampakkumise ja eelläbirääkimistega pakkumise korras hoonestusõiguse seadmise korra" alusel on sõlmitud hoonestusõiguse seadmise lepingud Narvas asuvate maa-alade kohta aadressidel: A. Daumani tn 4b, 4c, 14, 30; Kangelaste tn 25b, 37a; Puškini 55, 59; Päikese 16; Rahu 36a, 36b, 42a, 47a; Rakvere 71; Rüütli 8; Mõisa 4.

Linnavara parendamine

Aruandeperioodil teostati linnavara remont ja rekonstrueerimine. Alljärgnevalt on esitatud ülevaade valdkondade lõikes.

- hariduse valdkonnas kogusummas 2 349 014 eurot (LVMA) ja 1 102 060 eurot (ALPA), sealhulgas:
 - koolieelsed lasteasutused kogusummas 1 364 553 eurot (LVMA) ja 967 453 eurot (ALPA);
 - gümnaasiumid kogusummas 984 175 eurot (LVMA) ja 134 607 eurot (ALPA);
- investeeringud sporditegevuses kogusummas 3 890 eurot (LVMA) ja 399 911 eurot (ALPA);
- investeeringud vaba aja, kultuuri valdkonnas kogusummas 213 742 eurot (LVMA) ja 22 408 eurot (ALPA), sealhulgas:
 - laste muusika- ja kunstikoolid – 12 536 eurot (LVMA);
 - puhkepargid 9 998 eurot (ALPA);
 - noorsootöö ja noortekeskused – 5070 eurot (LVMA);
 - laste huvialamajad ja keskused – 2809 eurot (LVMA) ja 6 110 eurot (ALPA);
 - rahva- ja kultuurimajad – 134 999 eurot (LVMA);

- vaba aja üritused – 57 541 eurot (LVMA) ja 6 300 eurot (ALPA) ;
- investeeringud linnamajanduse valdkonnas kogusummas 1 084 607 eurot (LVMA) ja 1 290 535 (ALPA), sealhulgas:
 - maanteetransport– 286 539 eurot (LVMA) ja 461 251 eurot (ALPA);
 - veetransport – 10 609 eurot (LVMA) ja 106 305 eurot (ALPA);
 - muu majandus – 206 980 eurot (LVMA) ja 31 031 eurot (ALPA);
 - veevarustus – 580 479 eurot ja 691 949 eurot (ALPA);
- investeeringud elamumajanduse valdkonnas kogusummas summas 423 743 eurot (LVMA) ja 4 499 eurot (ALPA), sealhulgas:
 - sotsiaaleluruumide, elamispindade remont lastekodu kasvandikele – 30 000 eurot (LVMA);
 - Kreenholmi 40 ühiselamus tuletõrjesignalisatsiooni paigaldamine – 27680 eurot (LVMA);
 - Narvas Võidu tn 17 asuvas ühiselamus elavate isikute ümbermajutamiseks ja ühiselamutes Vestervalli tn 17, Rakvere tn 91 ruumid renoveerimine – 54 000 eurot (LVMA);
 - Päästeameti Ida päästkeskuse tuleohutuskontrolli büroo ettekirjutuste täitmine ühiselamutes – 112 063 eurot (LVMA);
 - ühiselamute remont – 200 000 eurot (LVMA);
 - krundi Kangelaste 11b heakorrastamise projekti koostamine – 4 499 eurot (ALPA) .

Narva linna veepuhastusjaama ja Narva linna veevarustus- ja kanalisatsioonisüsteemide rekonstrueerimine

Aruandeaastal järgneb projekti „Narva linna veepuhastusjaama ja Narva linna veevarustus- ja kanalisatsioonisüsteemide rekonstrueerimine” raames linna uue veepuhastusjaama rajamine ning linna 26 km amortiseerunud veevarustustorustikku ja 27 km amortiseerunud kanalisatsioonitorustikku rekonstrueerimine. Ülevaade projektist on esitatud ülevaates valitseva mõju all olevate äriühingute, sihtasutuste ja mittetulundusühingute kohta.

Kavandatud tegevused aruandeaastale järgneval aastal

Järgneval aastal on planeeritud linnavara investeeringud laenude arvel üldsummas 11 778 940 eurot, sh:

- Narva Linda tn 4 hoone 1. ja 2. korruse ruumide arhiivihoidlaks rekonstrueerimine ning sisuste soetamine;
- Kalevi staadioni renoveerimine;
- Kalda viadukti all oleva kõnnitee, projekteerimine ja remont ning Liiva tn tee, kõnnitee ja välisvalgustuse projekteerimine ja ehitamine;
- detailplaneering Raekoja, Raekoja platsi ja ümbritseva kvartali rekonstrueerimiseks;
- detailplaneering raamatukogu ehitamiseks;
- sademeveekanaliseerimise projekti rekonstrueerimine ja renoveerimine/ehitamine (Albert-August Tiimanni 2; P.Kerese tn garaažid 50-70; AÜ Ivuška; AÜ Rjabinka; Rakvere tn 20, 20a, 20b, 20c); sademeveekanaliseerimise ehitamine Rahu – A. Daumani vahelise maa-ala (14. mikrorajoonis);
- Narva linna veemajanduse arengukava 2014 – 2019 koostamine;
- Turu tn tänavavalgustuse projekteerimis- ja ehitustööd;
- Võidu pargi ja Joala tn 8c pargi välisvalgustuse taastamine;

- Kreenholmi skeitparkide renoveerimine, Pähklimäe skeitpargi rajamine;
- mängu- ja spordiväljakute projekteerimine (sh 26. Juuli 7 ning A.-A. Tiimanni tn), Narva Peetri Kooli staadioni jooksuraja taastamine, mängu- ja spordiväljakute rajamine I etapp (Kangelaste 11b);
- Aleksandri Puškini tn ja Peetri platsi vahelise skvääri rekonstrueerimine;
- Narva Noortekeskuse ruumide renoveerimine;
- Narva Kultuurimaja Rugodivi fassaadi ja katuse renoveerimine (sh katuse projekteerimine).

Ülevaade järgneval aastal välisabi vahenditest toetatavates projektidest on esitatud ülevaates arengukava täitmisest.

Sotsiaalkaitse

Sotsiaalvaldkonna arengutegevus oli 2012.aastal suunatud kõikide sotsiaalselt vähekindlustatud sihtrühmade kaitsele ning võimaldas lahendada kõige teravamaid sotsiaalseid probleeme. Kõikidel sotsiaalse kaitseta jäänud narvalastel on võimalik saada mitmesuguseid toetusi ja teenuseid riigilt ja linnalt. Mittetulundusühingud töötavad samuti aktiivselt, pakkudes erinevat liiki abi.

Toimetulekutoetus

2012. aasta riigieelarve seaduse alusel toimetuleku piirimääraks oli 76,7 eurot kuus üksi elavale inimesele või perekonna esimesele liikmele ning 61,36 eurot pere teisele ja igale järgnevale liikmele. Sotsiaalministeeriumi andmetel rahuldatud toimetulekutoetuse taotluste arv 2012 aastal võrreldes 2011 aastaga vähenes.

Alljärgnevates tabelites on esitatud ülevaade rahuldatud toimetulekutoetuse taotluste arvust.

	2011	2012.
Tallinn	29 197	25 242
Ida-Viru maakond	35 258	29 627
Teised maakonnad	97 190	81 421
Kokku	161 645	136 290

Tabel. Rahuldatud toimetulekutoetuse taotluste arv 2011-2012.aa.

Tabeli järgi on näha, et rahuldatud toimetulekutoetuse taotluste arv Ida-Virumaal moodustab 22 % 2011. aastal ja 23% 2012. aastal rahuldatud toimetulekutoetuse taotluste Eesti koguarvust.

2012. aastal on toimetulekutoetuse taotluste üldarv väheneb 2011. aasta võrreldes.

Ida-Viru maakond	2011	2012
Jõhvi vald	2 052	1 739
Kiviõli linn	2 631	2 450
Kohtla-Järve linn	10 732	9 053
Narva linn	12 069	11 126
Sillamäe linn	3 912	3 491
Toila vald	629	480
Aseri vald	389	288
Vaivara vald	368	412
Narva-Jõesuu linn	635	588
Teised vallad	1 841	1 500
Kokku	35 258	29 627

Tabel. 2011-2012.a. rahuldatud toimetulekutoetuse taotluste arv Ida-Virumaal

Statistiliste andmete järgi 2012. aasta lõpus oli toimetulekutoetuse saajate arv kogu aasta jooksul 11 126 peret. Nende andmete alusel on võimalik väita, et rahuldatud toimetulekutoetuse taotluste arv Narva linnas 2012 aastal oli 943 taotlust vähem kui 2011 aastal. Selle põhjusteks on tööotsingu motivatsiooni tõstmine seoses Sotsiaalabiameti ja Töötukassa poolt rakendavate meetmetega, olukorra stabiliseerimine tööturul ja töövõimetus – või ennetähtaegse pensioni vormistamine.

Täiendavad toetused ja teenused

Sünnitoetus on ühekordne toetus ja makstakse pärast lapse sünni. Sünnitoetus on õigus taotleda ühel lapsevanematel. Taotleja ja lapse elukohana peab olema registreeritud Narva linn vähemalt aasta enne lapse sünnikuupäeva. Toetuse määr oli 100 eurot. 2012 aastal oli rahuldatud 470 taotlust ja toetuse summa moodustas kokku 47 000 eurot.

Esmakordselt kooli mineva lapse kingipakk. Sotsiaaltöö osakond vormistab ja määrab koolimineku toetus ja esmakordselt kooli mineva lapsele toetust kingipaki näol. 2012 aastal kokku kulutati 713 eurot ning kingitusi sai 48 last (toetus – 14,85 eurot).

Koolimineku toetus maksti ka teistele lastega perekondadele, kellel on toimetulekuraskused ning kes kasvatavad keskkoolis või gümnaasiumis õppivad lapsi ja vormistasid viimased kolm kuud toimetulekutoetust. Koolimineku toetuste maksmiseks oli kulutatud 2012 aastal 4348 eurot - 223 lapsele (toetus – 19,50 eurot).

Linnatoetus makstakse välja kõikidele pensionäridele, kelle elukoht on rahvastikuregistri andmetel Narva vähemalt aasta enne toetuse taotlemist ning temale on määratud pension enne toetuse taotlemise aasta 1.juulit. Toetus makstakse üks kord aastas ajavahemikul 01.09 - 30.11. Linnatoetuse suuruse kinnitab linnavolikogu iga aastale oma otsusega. Linnatoetus pensionäridele summas 20 eurot oli makstud 2012. aastal üldsummas 415 100 eurot 20 755 toetusesaajatele.

Supiköögiteenus on mõeldud toimetulekutoetust saavatele inimestele ja võimaldab tõsta vähese sissetulekuga inimeste võimet igapäevase eluga toime tulla. Igal päeval väljastatakse 100 toidutalongi. Toiduportsjon sisaldab sooja suppi ja leiba/saia. Toiduabi väljastatakse ühekordses nõus ja vajadusel saab igaüks seda võtta kaasa. Supiköögiteenuse osutamiseks 2012.aastal oli kulutatud 15 318 eurot, et rahuldada igakuu keskmiselt 1580 taotlusi (2011- 15 934 eurot, 1898 taotlusi).

Matusetoetus oli 2012.aastal 64 eurot. Aruandeaastal oli rahuldatud 803 taotlust ning kulutatud 51 985 eurot.

Võlanõustamine on sotsiaalteenus, mille eesmärgiks on parandada rahalistesse raskustesse sattunud isiku või pere toimetulekuvõimet. Võlanõustamine toimub alates 13.02.2012 ja Narva elanikele on tasuta. Probleemid ja raskused, mille puhul on soovitatav pöörduda võlanõustaja poole: üürivõlg, laen eraisikult või pangalt, trahvid, käendus.

Narva Hooldekodu

11. juunil 2009. aastal Narva linna ja Castnix Invest OÜ vahel oli sõlmitud leping hoone ehitamiseks üldpinnaga 3891m² ja järgnevas rentimiseks ning selles hooldekodu korraldamiseks, lepingu tähtaeg on 25 aastat. 2012. aasta juulikuus ruumide üleandmise-vastuvõtmise akti alusel ühelt poolt rendileandja andis ning teiselt poolt rentnik võttis vastu hoone koos selles asuva varaga.

Ajavahemikul septembris oktoobrini on kinnitatud Narva Hooldekodu sümboolika, hooldekodu hoolekogu koosseis ning hooldekodus pakutavate teenuste hinnakiri; on sõlmitud perearstiga koostöö leping hooldekodu klientidele teenuste osutamiseks.

Aruanne perioodi lõpuks Narva Hooldekodus töötab 20 inimest.

Klientidega on sõlmitud 14 lepingut (12 – novembrikuus ja 2 – detsembrikuus. Hooldekodus korraldatakse tegevused, mängud, jalutuskäigud ja vestlused klientidega, mis soodustab nende paremaks adapteerimiseks.

6. detsembril toimus Narva Hooldekodu pidulik avamine, millest võtsid osa teiste hooldekodude kolleegid, maa- ja linnavalitsuste esindajad, partnerid.

Haridus

Narva munitsipaalharidusasutuste olulisemate tegevussuundade eesmärgiks on hariduse kõrge kvaliteedi tagamine. Olulisemad on eestikeelse aineõppe edendamine vene õppekeelega haridusasutustes, motiveeritud ja kvalifitseeritud õpetajad, infotehnoloogiatega efektiivne kasutamine, optimeeritud ja tänapäeva nõuetele vastav, turvalise õpikeskkonnaga haridusasutuste võrk, haridusalane koostöö.

Olulisimad tegevused 2012

- Toetati lõimumist, varajast eesti keele õpetamist (alates 4.eluaastast), eestikeelset aineõpet koolides (sh nii varajast kui ka hilist keelekümblust), üleminekut eestikeelsele aineõppele vene õppekeelega haridusasutustes.
- Jätkati haridusasutuste renoveerimist, tänapäeva nõuetega vastavusse viimist (sh tervisekaitse ja tuleohutusnõuetega vastavusse viimist).
- Toetati õppe- ja kasvatustegevuse ning õpikeskkondade arendamist haridusasutustes.
- Toetati lapse- ja õpilaskeskset lähenemist ning laste/õpilaste individuaalsete vajadustega arvestamist (nõustajate tegevus põhi- ja üldhariduskoolides, nõustamiskomisjoni töö).
- Toetati õpilaste aktiivset osavõttu õppekavavälisest üritustest: aineolümpiaadidest, -võistlustest, konkurssidest.
- Tunnustati õpetajaid tunnustusüritustel ja konkurssidel.
- Kaasati motiveeritud, kvalifitseeritud õpetajaid, toetati algajaid-õpetajaid.
- Toetati tervise edendamist haridusasutustes sporditegevuse ja tervise edendamisprojektide läbiviimise kaudu.
- Pidevalt tegeldi koolikohustuse täitmise seirega.
- Haridusalases arendustegevuses taotleti eelarveväliseid lisafinantseeringuid, sh Euroopa toetusfondidest, osaleti Euroopa Liidu toetatud projektides.

Koolieelsed lasteasutused

2012.aastal Narva linnas töötas 23 munitsipaallasteasutust. 7 lasteasutust (lasteaiad Päikene, Potsataja, Punamütsike, Kirsike, Tareke, Cipollino, Vikerkaar) töötavad keelekümblusmetoodika järgi; 3 lasteasutust (Muinasjutt, Pingviin, Väikevend) on mõeldud erivajadustega lastele; 13 üldtüüpi lasteasutust. Lasteasutus Punamütsike teenindab kogu Narva linna elavaid haldusterritooriumil eesti keelt emakeelena kõnelevaid lapsi. Lasteaed Pingviin oli kuni 01.12.12 suletud rekonstrueerimisele.

Alljärgnevalt on esitatud andmed laste arvust kahe viimase aasta eest.

Lasteasutuste arv	2011.a.		2012.a.	
	Sõimerühmades	Aiarühmades	Sõimerühmades	Aiarühmades
23	803	2350	804	2349
Kokku		3153		3153

Keelekümblusprogramm

Aruandeaastal suurenes laste arv keelekümblusrühmades 67 lapse võrra (kokku 309 last). Lasteaedades Cipollino, Tareke ja Vikerkaar olid avatud keelekümblusrühmad ja lasteaias Päikene oli avatud veel üks keelekümblusrühm.

Lasteaias Põngerjas on olemas rühmad, kus õppe-ja kasvatustöö toimub nii eesti kui ka vene keeles (kakskeelsed rühmad). 2012.a oli neid rühmi lasteaias 5 ning nendes rühmades käis kokku 97 last, mis on 6 lapse võrra vähem võrreldes 2011.aastaga.

Koolid

2012/2013 õppeaastal (edaspidi õa) tegutses Narvas 2 põhikooli (kuni 01.09.2012 – 1 põhikool), 10 üldhariduskooli (kuni 01.09.2012 – 11 üldhariduskooli), millest on 1 riigikool (Vanalinna Riigikool, töötab keelekümblusmetoodika põhimõtteil), 1 erakool (Õigeusu Humanitaarkool) ja Täiskasvanute kool.

Koolide komplekteerimine 10.09.2012.a seisuga

õppeaasta	I kooliaste	II kooliaste	III kooliaste	IV kooliaste	Kokku	Klassikomplektid kokku
2010/2011	1817	1597	1560	1117	6 091	278
2011/2012	1803	1703	1518	1052	6 076	286
2012/2013	1834	1762	1509	934	6 039	290

Koolides järk-järgult väheneb õpilaste üldine arv. Õa 2010/2011 oli 6 091 õpilast. Õa 2012/2013 on õpilaste arv 6 039. On nähtav õpilaste üldarvu vähenemise tendents, kuigi on märgatav ka suurenemine I ja II kooliastmetes.

Teiste KOV-ide lapsed Narva linna koolides ja Narva lapsed teiste KOV-ide koolides.

Andmed laste kohta, kelle registreerimiskoht on Narva linn, aga nad õpivad teiste KOV-ide koolides ja koolieelsetes lasteasutustes.

Aasta	Õpilaste arv
<i>Seisuga 10.09.2010.a.</i>	108
<i>Seisuga 10.09.2011.a.</i>	131
<i>Seisuga 10.09.2012.a.</i>	139

Andmed laste kohta, kelle registreerimiskoht ei ole Narva linn, kuid nad õpivad Narva linna munitsipaalsetes koolides ja koolieelsetes lasteasutustes

Aasta	Õpilaste arv
<i>Seisuga 10.09.2010.a.</i>	254
<i>Seisuga 10.09.2011.a.</i>	269
<i>Seisuga 10.09.2012.a.</i>	265

1. klassi minevate laste arv

Alljärgnev tabel näitab 1. klassi minevate laste arvu viimaste 3 aasta jooksul. Õa 2012/2013 esimesse klassi minevate laste arvu suurenemine on tingitud sündinud laste kõrgest näitajast vastaval aastal.

	2010/2011	2011/2012	2012/2013
Kokku	601	606	648

Medaliga lõpetajad

Alljärgnev tabel näitab medaliga lõpetajate arvu viimase 3 aasta jooksul.

Õppeaasta	Õpilaste arv	Medali saanud		
		Kuldmedalid	Hõbemedalid	Kokku
2009/2010	442	19	17	36
2010/2011	372	19	16	35
2011/2012	342	18	12	30

Eestikeelne õpe Narva linna koolides

Suurem tähelepanu eestikeelse õppele on pööratud põhikoolile, kus koolid vastavalt oma ressurssidele korraldavad ainete õpet eesti keeles.

Keelekümbelprogramm

Keelekümbelprogramm on päris edukalt tegutsenud meie linnas juba mitu aastat. Õpilaste, klasside ja liitunud koolide arv on suurenenud. Hetkeseisuga töötab selle programmi järgi 3 Narva munitsipaalkooli. Alates õa 2012/2013 Narva Soldino Gümnaasiumis on avatud 2 esimest klassi, mis töötab varajase keelekümbelprogrammi järgi:

Aasta õpetaja

5. oktoobril 2012.a toimus esmakordselt Laste Loomemaja ruumides juba heaks tavaks saanud tseremoonia „Aasta õpetaja“. Ürituse eesmärgiks oli tõsta esile, tunnustada ja tutvustada üldsusele õpetajaid, haridusametust juhte ja teisi haridustöötajaid, kelle töö ja isiklik eeskuju on oluliselt aidanud 26 kaasa noorte kujunemisele mitmekülgsest arenenud isiksusteks, positiivselt mõjutanud haridusametust, piirkonna või riigi elu.

1. Nominatsioon „Parim noor õpetaja“:

Jelena Tsarjova – Narva päiklimäe Gümnaasiumi eesti keele ja kirjanduse õpetaja

2. Nominatsioon „Õpetaja – parim laste sõber“

Jelena Jeršova – Narva Paju Kooli eripedagoog-logopeed

Mihhail Tint – Narva Noorte Meremeeste klubi ringi „Mereskaidid“ juht

3. Nominatsioon „Parim e-õpetaja“

Anastassia Zagorulko – Lasteaia „Päikene“ õpetaja

4. Nominatsioon „Parim loovõpetaja“

Jelena Skvortsova – Lasteaia „Sipsik“ eesti keele õpetaja

Tatjana Sonina – Narva Kesklinna Gümnaasiumi kunstiõpetaja

Tiitel AASTA ÕPETAJA 2012

• Tereza Filippova – Narva 6.kooli vene keele ja kirjanduse õpetaja

Olulisimad suunad 2013

- Toetatakse lõimumist, varajast eesti keele õpetamist (alates 4.eluaastast), eestikeelset aineõpet koolides (sh nii varajast kui ka hilist keekekümblust), üleminekut eestikeelsele aineõppele vene õppekeelega haridusasutustes.
- Jätkatakse haridusasutuste renoveerimist, tänapäeva nõuetega vastavusse viimist (sh tervisekaitse ja tuleohutusnõuetega vastavusse viimist).
- Toetatakse õppe- ja kasvatustegevuse ning õpikeskkondade arendamist haridusasutustes.
- Toetatakse lapse- ja õpilaskeskset lähenemist ning laste/õpilaste individuaalsete vajadustega arvestamist (nõustajate tegevus põhi- ja üldhariduskoolides, nõustamiskomisjoni töö).
- Jätkatakse õpilaste aktiivset osavõttu õppekavavälistest üritustest: aineolümpiaadidest, -võistlustest, konkurssidest.
- Tunnustatakse õpetajaid tunnustusüritustel ja konkurssidel.
- Toetatakse tervise edendamist haridusasutustes sporditegevuse ja tervise edendamisprojektide läbiviimise kaudu.
- Pidevalt tegeletakse koolikohustuse täitmise seirega.
- Haridusalases arendustegevuses taotletakse eelarveväliseid lisafinantseeringuid, sh Euroopa toetusfondidest, osaletakse Euroopa Liidu toetatud projektides.

Kultuur ja sport

Narva linna kultuuri- ja spordielu iseloomustab mitmekesisus, seda nii tegijate kui ka tegevuste ja sündmuste osas. Mitmete munitsipaal- ja arvukate kolmanda sektori institutsioonide pikaajalise eesmärgistatud ja missiooniga tegevuse tulemusena tekkinud kultuuri- ja spordiasutuste võrk pakub aastaringseid vaimse rikkuse, vaba aja sisustamise ja eneseharimise võimalusi erinevatele kultuuri- ja sporditarbijate huvigruppidele. Laste ja noorte kultuuri- ja spordikasvatusel on võtmetähtsusega Narva linnas tegutsev munitsipaalhuvikoolide võrk. Tänu linna poolt tagatud laia huviala spektrile ja huviharidussüsteemi pedagoogide kvaliteetsele tööle saavutavad noored narvakad tipptulemusi erinevatel riiklikel ja rahvusvahelistel võistlustel ja konkurssidel. Narva hindab, edendab ja toetab eesti ja teisi rahvakultuure – laule, rahvatantsu, käsitööd, kööki ja muud sellist, mida säilitavad ja arendavad elujõulised kolmanda sektori kultuuriühingud ja rahvuskultuuriseltsid. Linn toetab ka spordiklubide tegevust, mis soodustab spordialast mitmekesisust omavalitsuses.

Rahvusvaheline Sankt-Peterburi kaasaegse kunsti festival Narvas "Sõpruse sild"

Festival Narvas "Sõpruse sild" oli korraldatud Narva linna ja Sankt-Peterburi linna (sh Teatريفestival "Balti Maja") poolt 7.-10.juunil 2012.a ühise koostööprojektina esimest korda. Antud festival oli kohaldatud Narva Päevale, mis tähistatakse iga-aastaselt juuni kuu alguses. Festivali läbiviimise eesmärkideks oli Narva ja Sankt-Peterburi, Eesti ja Venemaa kaasaegse kultuuri esindajate rahvusvahelisse koostööprotsessi meelitamine, kultuurisidemete ja- kontaktide tugevdamine, koostöö arendamine ja loomeideede vahetamine erinevate valdkondade kultuuritegijate vahel. Antud projekti realiseerimine võimaldas luua pideva kindla kanali kultuurikoostööks Eesti ja Venemaa vahel (antud

festivali kavandatakse korraldada samuti aastal 2013) ning kaasata rahvusvahelisse koostööprotsessi mõlemate riikide kultuuritegijaid.

Festivali kava oli orienteeritud laiale vaatlejaskonnale. Üheks peamiseks ülesandeks pidasid korraldajad noortest koosneva auditooriumi meelitamine. Selleks korraldati spetsiaalne programm riikidest-osalejatest noortekollektiivide osalemisega.

Narva Päeval 9. juunil Narva Linnuse hoovi suurlaval oli läbi viidud galakontsert „Sõpruse sild“ erinevate kunstižanrite meistrite, populaarsete muusikabändide ja art-gruppide osalemisega, mis sai festivali põhisündmuseks.

Huviharidus

Narvas tegutseb 8 huvikooli: Narva Muusikakool, Kreenholmi Muusikakool, Narva Koorikool, Narva Kunstikool, Narva Laste Loomemaja, Narva Noorte Meremeeste Klubi, Narva Paemurru Spordikool ja Narva Spordikool Energia. Huvikoolid loovad huvihariduse omandamise ja isiksuse mitmekülgse arengu võimalusi erinevates valdkondades. Igal Narva linna huvikoolil on oma eripära ja tegevusvaldkonnad.

Narva munitsipaalhuvikoolid juhivad oma tegevuses Huvikooli seadusest, huviharidusstandardist ja huviala riikliku raamõppekavast selle olemasolul. Huvikooli õppe- ja kasvatustöö tugineb kooli õppekava(de)l.

Huviharidusliku õppe- ja kasvatustöö võimaluste laiendamiseks ja selle tulemuste tugevdamiseks huvikoolide poolt korraldatakse pidevalt suur hulk erinevaid õpilasüritusi, sealhulgas erinevad ülelinnalsed, regionaalsed, üleriigilised ja rahvusvahelised konkursid, võistlused, festivalid, kontserdid, näitused. Mõned nendest üritustest on juba muutunud traditsioonilisteks ning toimuvad Narva linnas iga-aastaselt. Lisaks sellele huvikoolid osalevad pidevalt ka muudes koostööpartnerite poolt korraldatavates üritustes ja võistlustes eesmärgiga luua noortele teadmiste ja oskuste proovilepaneku ning nende esitlemise võimalused.

Narva munitsipaalhuvikoolide õpilaste arv

Asutus	Andmed 2012.a. alguse seisuga	Andmed 2012.a. lõpu seisuga
Narva Kunstikool	200	210
Narva Muusikakool	426	418
Kreenholmi Muusikakool	165	165
Narva Koorikool	323	335
Narva Laste Loomemaja	1228	1213
Narva Noorte Meremeeste Klubi	218	221
Narva Paemurru Spordikool	889	851
Narva Spordikool Energia	1170	1290
Kokku	4619	4703

2012. aasta jooksul on laste arv huvikoolides on mõnevõrra suurenenud (84 õpilase võrra) ning aastal 2011 oli samuti näha õpilaste arvu suurenemise tendentsi. Õpilaste arvu suurenemine seotud eelkõige huvikoolide poolt pakutavate teenuste kvaliteedi arendamise, huvikooli õppesuundade tegevuse laiendamise ning noorte aktiivsema kaasamisega linna poolt korraldatavasse huviharidusse.

Kultuurimaja Rugodiv

Narva Kultuurimaja Rugodiv on munitsipaalasutus, mis pakub kultuurialaseid teenuseid aktiivseks puhkuseks, huvitegevuse harrastamiseks ja isiksuse arenguks vastavalt soovidele ja eeldustele. Kultuurimaja on koduks mitmetele nii lastele kui täiskasvanutele mõeldud kollektiividele, taidlusringidele ja klubidele tantsu, muusika ja teatri valdkonnas.

Loominguliste kollektiivide ja neist osavõtjate arv

	2011.a.	2012.a.
Loomingulisi kollektiive	15	15
Osavõtjate arv	588	603
<i>Neist:</i> lapsi	448	499
täiskasvanuid	140	104

Rugodiv on Narva linna üheks tähtsamaks kultuuriürituste läbiviimise kohaks. Kultuurimajas viiakse iga-aastaselt läbi üle tuhande loominguliste kollektiivide kontserdi ja etenduse, puhkeõhtu, näituse, kinoseansi, professionaalse külalisetenduse ja muud üritust.

Narva Keskraamatukogu

Narva Keskraamatukogu 2012.a. põhiliseks tegevussuundadeks oli 13 003 raamatukogu lugeja kvaliteetne teenindamine, uute lugejate värbamine ning kogude korrastamine. Läbi huvitavate ürituste tutvustas raamatukogu lugejatele uusi raamatuid, õpetas kasutama erinevaid andmebaase, korraldas ümarlaudu ja õpitubasid. Pöörati palju tähelepanu lugemise populariseerimisele laste hulgas. Oma tööd jätkas raamatukogu lastekirjanduse laenutuspunkt Narva Laste Loomemajas. Peale eraldatud riigieelarvelise ja KOV-i rahastamise jätkas Narva Keskraamatukogu tööd Ameerika Nurga rahaliste vahendite taotlemisel ning sai toetust Ameerika Ühendriikide Suursaatkonnalt.

Narva Linna Sümfooniaorkester

Narva Linna Sümfooniaorkester munitsipaaletendusasutusena panustab linna ning riigi kultuuriellu ning esitab Narva linna Eestis ja välismaal. Orkester rikastab linna kultuuriellu sümfoonilise muusika kontsertide ja süstemaatiliste loengkontsertide korraldamise ja esitamise kaudu. Narva Linna Sümfooniaorkestri kontserdid toimuvad Narva linnas ja teistes linnades. Erilist tähelepanu ja edu oli juba teist korda korraldatud koostööprojektile koos rock-bändiga Avenue (Avenue ja Narva Linna Sümfooniaorkestri ühiskontsert 22.09.2012.a "Narva-Sügispealinna" ürituste programmi raames). Eraldi peaks tuua Narva linna Sümfooniaorkestri esinemised ja osalemine Narva linna suurtel üritustel: Vabariiklik noorte pianistide instrumentaalkontserdi konkurss, J. Mravinski nimeline rahvusvaheline muusikafestival, Eesti taasiseseisvuspäevale pühendatud kontsert.

Narva Noortekeskus

Narva Noortekeskus on noorsooasutus, mis pakub hulgaliselt infot, kontakte, õppevisiite, võimalusi osaleda noorsoovahetustes ja seminarides ning teisi põnevaid tegevusi. Aasta jooksul noortekeskuse tegevuses osales umbes 7100 noort. Noortekeskuse külastatavus päevas on umbes 100 noort.

Aastal 2013 on plaanis arendada keskuse tegevust järgmistel suundadel: noorte osaluse ja initsiatiivide arendamine, noorteürituste korraldamine, töökasvatus, noorte informeerimine ja nõustamine, avatud noorsootöö arendamine, Narva Noortekeskuse kaasajastamine.

Noorte initsiatiivide toetamiseks ja noorteühingute tegevuse arendamise võimaldamiseks on Narvas loodud noorteprojektide toetamise süsteem ning aastal 2012 oli projektikonkursi kaudu toetatud 30 noorteprojekti.

Noorte osalus ja noorte kaasamine

Noorte osalusena nähakse eelkõige noorte aktiivset või passiivset sekkumist ühiskonna protsessidesse ja nende mõju ühiskonnas vastuvõetavatele otsustele.

Noorte kaasamine on olnud üheks prioriteetseks suunaks aastal 2012 ning nimetatud valdkonnas on toimunud mõningaid muutusi. Narva linnas noorte osaluskogu põhimõttel tegutsev noortest koosnev Narva Noorteparlament alustas oma tegevust 1999.a. ja tegutses kuni 2012.a. ühiskondliku noorte organisatsiooni staatuses. Narva Linnavolikogu poolt oli aastal 2012 kehtestatud määrusena Narva Noorteparlamendi põhimäärus, millega muudeti Narva Noorteparlament linnavolikogu juures tegutsevaks nõuandva õigusega osaluskoguks vastavalt võimalusele, mida näeb ette noorsootöö seadus. Eesmärgiks oli tugevdatud võimalus soodustada Narva linna noorte linnaelus osalemist, noorte kodanikualgatuse arendamist, noorte vajaduste ja huvide linna tasemel esindamist, noorte kaasamist neid puudutavate küsimuste lahendamisse ning linnas noorsootöö arendamist.

Sport

Narva linna spordielu iseloomustab orienteeritus meisterlikkuse kvaliteedile, kättesaadavusele ja mitmekesisusele. Narvas on võimalusi sportimiseks kahes spordikoolis ja spordiklubides, mis on Narva linnas spordi organisatsioonilisteks kandjateks ja spordielu peamisteks korraldajateks. Narva linnas asuvas kahes spordikoolis sporditegevust viiakse läbi 18-s osakonnas, kus tegelevad spordiga enam kui 1500 õpilast. Spordikoolide poolt olid korraldatud ja läbi viidud vaatamängud ja massilised üritused linna elanike kaasamisega. Spordikoolides ja spordiklubides töötavad kvalifitseeritud treenerid (Narvas on kutsetunnistusega 117 treenerit)

Vastavalt Eesti Spordiregistri andmetel Narvas on 60 erinevate suundadega aktiivselt tegutsevat spordiklubi.

Aastal 2012 finantstoetust Narva linnaelarvest on saanud 40 spordiklubi ning toetuste üldsumma oli 63 912 eurot. Lisaks sellele Narva spordiklubid saavad finantsvahendeid projektide jaoks Ida-Virumaalt.

Kultuuriministeeriumi ja Eesti Olümpiakomitee poolt oli loodud Eesti Spordiregister (<http://www.eok.ee/klubideregister/index.php?ac=narva>), kus on esitatud informatsioon Narva linna sportlike organisatsioonide kohta (andmed spordiklubi spordialade, treeningute läbiviimise kohtade, klubide kontaktandmete kohta jt).

2012 aasta spordiala parimad

Parimad meestesportlased	1. Daniil Steptšenko (laskesuusatamine) Äramärgitud silmapaistvate tulemuste eest: Vladimir Latin (sõudmine); Aleksandr Latin (triatlon); Juri Suvorov (veemoto).
Parimad naissportlased	1. Anžela Voronova (laskmine) Äramärgitud silmapaistvate tulemuste eest: Darja Jurlova (laskesuusatamine); Julia Soboleva (laskmine).
Parimad noorsportlased	1. Aleksandr Lušin (lauatennis); 2. Kristjan Koskinen (laskesuusatamine); 3. Toomas Libene (lauatennis).
Parimad noorsportlannad	1. Anastassia Pšenitšnaja (aerutamine); 2. Valeria Koljuhina (laskmine); 3. Vlada Stepanova (sumo, sambo)
Parim spordivõistkond	1. Jalgpalliklubi Narva-Trans
Parim treener	1. Aleksandr Makarov – Paemurru Spordikooli laskesporditreener Äramärgitud järgmised treenerid: Jevgeni Všivtsev – Energia Spordikooli laskesuusatamise treener Aleksei Jagudin – JK Narva Trans jalgpallitreener
Parim spordiüritus Narva linnas	Äramärgitud järgmised üritused: Narva Energiajooks – abi eest Vladimir Všivtsev Fitness Model 2012 – korraldaja Vitali Malinin 15. Ida-Virumaa karikavõistlused võimlemises – korraldaja Nadežda Zahharenkova Judoturniir “Narva Cup 2012” – korraldaja Ivan Novitski Võrkpalliturniir “Narva Cup 2012” – korraldaja Andrei Mihhin Narva saaljalgpalli turniirid – korraldaja Narva Jalgpalli Liit Narva CUP iluuisutamises – korraldaja Natalja Rösseva Korvpalliturniirid Narvas – korraldaja Galina Guljaleva "Meistrite öhtu" profipoks – korraldaja Aleksandr Karavajev Võrkpalliturniirid – korraldaja Aleksei Bogdanov Narva Motokross 2012 – korraldaja Aleksei Vinogradov Tänavajalgpalliturniir pühendatud Europa MV-tele 2012 – korraldaja Andrei Avramenko

Kultuuri- ja spordiala tähtsaimad üritused ja sündmused

Allpool on esitatud koondandmed Narva Linnavalitsuse Kultuuriosakonna ja allasutuste töö kohta massiürituste valdkonnas ehk kultuuri- ja spordiala kõige tähtsamad sündmused ja suured üritused:

Kultuuriüritused

- „Tervitame 2012.aastat!”, „Tervitame 2013!” Meelelahutuslik programm linna jõulukuuse juures
- Eesti Vabariigi Iseseisvuspäevale pühendatud pidulik kontsert
- Rahvusvaheline Fr.Chopini konkurss
- J.Mravinski nimeline rahvusvaheline muusikafestival

- XXI vabariiklik koolinoorte teatrifestivali „Kuldkalake 2012”
- IV Eesti-Venemaa video-artfestival "Tušite svet!"
- Rahvusvaheline seppade festival "Barokksepis 2012"
- "Narva päevad"
- „Narva Linnapäev 2012”
- Rahvusvaheline Sankt-Peterburi kaasaegse kunsti festival Narvas "Sõpruse sild"
- Narva Rahvakultuuriseltside pidu
- Kunstipidu "Kunstnikupäev"
- Jaaniöö
- Noorsookultuuri festival „N+Fest“
- Narva ajalooline festival „Narva lahing”
- Eesti Pitsipäevad
- Eesti Vabariigi Taasiseseisvumise aastapäevale pühendatud Narva Linna Sümfooniaorkestri pidulik kontsert
- Eesti Muuseumide festival
- Vabariiklik fotofestival „Narva sügis 2012”
- Narva-Sügispealinn (näitused, kontserdid, spordivõistlused jt perioodil 22.09.2012-21.12.2012.a.)
- Narva Linna Sümfooniaorkestri ja Avenue ühine kontsert („Narva-Sügispealinn“ programmi raames)
- Kooliminiatuuride teatrifestival «Jeralaška-2012»
- XVI Laste džässfestival
- X Vabariiklik noorte pianistide instrumentaalkontserdi konkurss

Spordiüritused

- 2012.a toimus viiendat korda Narvas Pimeaias noorte heategevuslik teatejooks. Ühel ja samal ajal joosti üle kogu Eesti teatejooksu: Tallinnas, Tartus, Pärnus, Haapsalus, Jõgeval, Kohtla-Järvel, Kuressaares, Kärdlas, Narvas, Otepääl, Paines, Põlvas, Rakveres, Raplas, Sillamäel, Toilas, Viljandis, Valgas, Võrus, Keilas ja Kohtla-Nõmmel. Heategevuslikust Teatejooksust on aastatega kujunenud Eesti suurim laste- ja noortesporti üritus ning kindlasti ka suurim heategevusüritus, kus lapsed ise otseselt annavad oma panuse heategevusse.
- Infomess „Sport on minu valik” (september), kus osales huvikoolid ja suurem osa Narva spordiklubidest
- Korraldatud massiline uisutamine jääl (jaanuar-aprill, september-november)
- 11.08.2012 toimus Narva Energiajooks, mis tõi linna tänavatele sporti ja kultuuri. Teist aastat Eesti Energia toetusel toimuv rahvaspordiüritus pakub lisaks liikumisvõimalusele ka kultuurielamusi. Narva Energiajooks on võitnud Eesti kultuuri- ja spordisündmuste kalendris tähtsa koha. Energiajooks on mõeldud nii tervisespordiharrastajale kui ka tõsisemale jooksjale. Pärast sporti pakus elamust Narva ajaloo festival, mille kõrghetkeks on etendus „Narva lahing“. Narva Energiajooksu rada on Euroopa Liidu kõige piiripealsem, möödudes mitmest Narva vaatamisväärsusest.
- Narva Päevade raames on toimunud mitu spordiüritust (Narva lasteaedade spordipidu, invaspordivõistlused, rahvamatk, Seebikarbiralli, kergejõustiku

- võistlused A. Paali mälestuseks, turniir Rammumees, Spordikool Energia programm ja teised)
- Motokross "Narva sügis 2012"
 - Aerutamisvõistlused „Narva regatt“
 - Rahvusvaheline Vladimir Nikolajevi mälestusturniir võrkpallis
 - R.Vassiljevi mälestusvõistlus lauatennises
 - Fitness Model Estonia 2012
 - Tervisespordiüritus „Narva Bastionide kõnd“
 - Rahvusvaheline korvpalliturniir poistele „Narva Basket“
 - Rahvusvaheline judoturniir „Narva Cup“
 - Rahvusvahelised võistlused Ida-Virumaa Karikavõistlused
 - Erinevad rahvusvahelised jäähokiturniirid
 - Rahvusvahelised võistlused KEVAD 2012 iluuisutamises
 - Poksi L.Maureri mälestusvõistlused
 - Tänavakorvpalli turniir "Ameerika päevad Narvas"
 - "Meistrite õhtu" profipoks
 - Heategevuslik Teatejooks (osales umbes 400 inimest)
 - On toimunud Eesti MV tennises, laskmises, jäähokis, korvpallis, võrkpallis ja muud, turniir noorte seas, koolinoorte suur teatejooks;
 - Merekõnd Udria – Narva-Jõesuu (osales umbes 300 inimest)
 - Koolisportdivõistlused 10 spordierialal (osales kuni 2500 last)

Spordiüritused aruandeaastale järgneval aastal

19.01.2013 toimus Tartu Ülikooli Narva Kolledži uues majas spordieestvedajatele mõeldud inspiratsiooni- ja koolituspäev. 2013 aastal saab Eesti omale esimese Spordipealinna, milleks on Ida-Virumaa 22 linna ja valda üheskoos.

Kultuuri ja spordi valdkondade põhilised arengusuunad

Kultuuri ja spordi valdkondade arengu põhisuunad on määratletud Narva linna Kultuuri ja spordi arengukavas 2011-2014.

Narva linna kultuuri ja spordi arengukavaga kehtestatud peamised strateegilised eesmärgid aastateks 2011-2014 on järgmised:

- Kultuuri- ja spordielu eripära, traditsioonid ja tegevused on säilitatud ja populariseeritud.
- Kultuuri- ja spordikeskkond on kvaliteetne, stimuleeriv ja uuendustele avatud.
- Kultuuri- ja spordielu infrastruktuur vastab tänapäeva nõuetele.
- Toimub efektiivne, teadvustatud ja eesmärgipärane kultuuri- ja spordialane koostöö.

Tegevusega kaasnevad keskkonna- ja sotsiaalsed mõjud

Kultuuri ja spordi valdkonnas tegevusega kaasnevad ilmingimata mõned keskkonna- ja sotsiaalsed mõjud, mis teatud tegevuste elluviimisel võivad takistada planeeritud meetmete rakendamist.

Peamisteks sellisteks tegevusega kaasnevateks keskkonna- ja sotsiaalseteks mõjudeks võivad olla:

- Pidevalt ühiskonnas toimuvad muutused ning nendest tingitud suundumused ja tendentsid (muutused tarbimis-nõudluses, tehnoloogilised muutused ja uuendused, muutused sotsiaalses keskkonnas ja demograafilises struktuuris, uued väärtushinnangud ja hoiakud).
- Õiguslik-poliitilised riskid.
- Elanikkonna vananemine ja vähenemine.
- Rahastamise vähenemine, üldise majanduskriisi kestmine ja elanikkonna jätkusuutlikkuse vähenemine.
- Kodanikualgatuse vähenemine.
- Kultuuri- ja spordiasutustes materiaal-tehnilise baasi vananemine.
- Kvalifitseeritud spetsialistide lahkumine töötasude madala konkurentsivõime tõttu.
- Laste suur koormatus üldhariduskoolides, mis jätab nendele vähe aega huvitegevusega tegelemiseks.
- Tööealise elanikkonna vähene haaratus harrastustegevuses – ületöötamine, vaba aja puudumine.
- Elanike halvenev tervislik seisund ja madal elatustase.
- Aja ja motivatsiooni puudus ühistegevuste arendamiseks.
- Massiline arvutikasutamine vahetu suhtlemise ja vahetu kultuuritarbimise asemel.

Ülevaade valitseva mõju all olevate äriühingute, sihtasutuste ja mittetulundusühingute kohta

1. AS Transservis-N

2012.aastal jätkas AS Transservis-N oma põhitegevust transiittranspordi platsil veo- ja sõiduautode juhtide teenindamise alal. Samuti 2012.aastal administratiivhoone esimesel korrusel töötas baar 40-istekohaga.

2012.aastal moodustas AS Transservis-N müügitulu 673 156 eurot, olles sellega 21 % võrra vähem kui 2011.aastal.

Keskmine töötajate arv oli 2012.aastal 32 inimest ning töötasu fond moodustas 292 061 eurot.

AS-i Transservis-N nõukogus oli neli liiget, kellele aruandeaastal makstud tasud olid kokku 15 555 eurot. Väljamaksed juhatuse liikmele moodustasid 2012.aastal 29 603 eurot.

AS Transservis-N majandustegevust iseloomustas 2012. aastal tootmismahu vähenemine. Tähelepanu pöörati eelkõige teenindustaseme ning AS Transservis-N töötajate töötingimuste parendamisele.

AS Transservis-N ja Eesti Vabariigi Siseministeeriumi vahel on sõlmitud 16.05.2011.a haldusleping nr. 7-3/152, mille kohaselt AS Transservis-N täidab haldusülesannet, milleks on riigipiiri seaduse §8¹ alusel Eesti Vabariigi Narva maanteepiiripunkti sisenemisel riigipiiri ületada soovivate sõidukite piiriületuse ootealal ja vabade parkimiskohtade puudumisel ka sõiduteele tekkivas sõidukite järjekorras avaliku- ning heakorra tagamine, ootejärjekorda võtmise, ootejärjekorras ootamise, piiriületuse ooteala loomise ja kasutamise ja maanteepiiripunkti suunamise korraldamine.

2. AS Narva Bussiveod

AS Narva Bussiveod on Narva linna 100% osalusega ettevõtte.

2012 aastal ettevõtte põhitegevusalaks oli ühistranspordi teenused ja kommertsveod.

Olulisemad aruandeaasta jooksul toimunud muutused

Liikluskorraldus

Ettevõtte tegevus on jätkuvalt diversifitseeritud kolme põhilise suuna vahel: Narva linnaliinid, maakonnaliinid ja kommertsliinid. Tegevuse jätkamiseks nendel suundadel on ettevõtte osalenud mitmetes hangetes üle Eesti ning arendanud tellimusvedude mahtu. Vedude maht linnaliinidel on jäänud 2011 aastal optimeeritud tasemele. Kommertsliinidel on vedude maht seoses tihenunud konkurentsitingimustega (teiste vedajate osalemine Narva piirkonna hangetes) vähenenud 45% võrra. Samas on kasvanud Narva linnaliinide maht 13% võrra võrreldes 2011 aastaga ja Ida-Viru maakonnaliinide maht suurenes 1% võrra võrreldes 2011 aastaga.

Töötajate arv, tööjõukulud ja juhatuse liikmete tasud

Tulenevalt Majandus- ja kommunikatsiooniministeeriumi, Autoettevõtjate Liidu ja Eesti Transpordi- ja Teetöötajate Ametiühingu liikmete vahel 08.02.2012 sõlmitud „Riigisisese

liiniveo üldkokkulepe“ toimus 2012 aastal bussijuhtide ja oskustöölise töötasude tõus ca 14% ulatuses.

Tegevuskeskkonna üldine makromajanduslik areng ja selle mõju ettevõtte majandustulemusele

Ettevõtte suurimad kuluartiklid on kütuse hind, mis moodustab ca 25-28 ja töötajate töötasu ca 25% kõikidest kuludest. AS-i Narva Bussiveod kulud sõltuvad suurel määral rahvusvaheliselt kujunevatest hindadest, mis on raske prognoositavaid.

Sotsiaalse keskkonna mõju ettevõtte tegevusele

Ühistranspordi tegevus moodustab ligi 75% kõikidest osutatavate teenuste mahtudest. ASil Narva Bussiveod on suur sõltuvus avaliku sektori tellimustest.

Tegevuse jätkuvuse tagamine ja bilansipäeva järgsed sündmused

Tellimuste mahu suurendamiseks osales ettevõtte erinevates riigihankemenetlustes üle Eesti. Olulisemaks saavutuseks peaks märkima osalemist Ida-Viru Maavalitsuse poolt 2011 aasta neljandas kvartalis kuulutatud riigihankes “Avaliku bussiliiniveo korraldamine Ida- Viru maakonna bussiliinidel” (viitenumber 127796), mille tulemusena sõlmiti ettevõttega 8 aastaks Ida Virumaa II liinigrupi bussiliiniveo avaliku teenindamise leping kehtivuse perioodiga 01.04.2012 – 31.01.2020. Antud hankemenetluse raames on AS Narva Bussiveod antud kasutusse samale ajavahemikule, s.t. 8 aastaks seitse IVECO IRISBUS Crossway LE ja viis IVECO IRISBUS Crossway F2B bussi (kokku 12 bussi). Pikaajaline leping on oluliselt tõstnud ettevõtte turulikkviidsust ning tervikuna mõjub soodsalt piletitulu kasvule ja ettevõtte tulususele.

Samas eduka osalemise tulemusena hankemenetluses on AS Narva Bussiveod sõlminud 12.06.2012 Kaitsevæega lepingu tähtajaga 24 kuud või kuni hankes fikseeritud hinna täitumiseni.

Maanteeameti ja Narva Linnavalitsuse vahelise kokkuleppe alusel saab AS Narva Bussiveod 2013 aastal 5 (viis) uut gaasibussi, mis olulisel määral tõstab ettevõtte potentsiaali ja osutatava teenuse kvaliteedi ühistranspordi alal.

AS-i Narva Bussiveod nõukogu koosoleku (28.02.2013) kutsuti juhatuselt tagasi juhatuse liige Stanislav Sorokin ja alates 01.03.2013a. valiti uueks juhatuse liikmeks Eduard East.

Arvestades Narva Linnavalitsuse Linnavara-ja Majandusamet ja AS Narva Bussiveod sõlmitud lepinguga (Sõitjateveo avaliku teenindamise lepingu nr. 168) Narva Linnavalitsus 13.06.2012.a. korraldusega nr. 568-k pikendati sõitjateveo avaliku teenindamise lepingu nr. 168 kehtivust kuni 31 .12.2012.a. Narva linna haldusterritooriumil reisijateveoteenuse osutamise tagamiseks on Narva Linnavalitsus otsustanud sõlmida teenuse osutamiseks otselepingu AS-ga Narva Bussiveod tähtajaks 01.01.2013-31.12.2013.a. Tulenevalt kehtivatest õigusaktidest on linna ülesandeks ühistranspordi korraldamine.

3. AS Narva Vesi

AS Narva Vesi põhitegevusalad 2012.aastal olid järgnevad: toorvee pumpamine, selle puhastamine ja edastamine klientidele, olme ja tööstuslike heitvete vastuvõtmine ja nende puhastamine, joogivee- ja kanalisatsioonivõrkude eksploatatsioon, jooksev, kapitaal- ja avariiremont, veemõõtjate paigaldamine, tuletõrjehüdrantide eksploatatsioon.

Võrreldes 2011. aastaga vähenes joogivee realiseerimine 2012. aastal 42 946 eurot võrra, heitveepuhastamise realiseerimine vähenes 133 659 eurot võrra.

Jälgides AS Narva Vesi tegevuspiirkonna makroökoonoomika arengu dünaamikat ning Narva linna arengut võib eeldada, et lähitulevikus AS Narva Vesi olulist tarbijaskonna juurdekasvu elanikkonna osas oodata ei ole, küll aga tööstustarbijate osas. Samuti on oodata elanikkonna- ja tööstustarbijate veevarustus- ja reoveehulkade suurenemist lähitulevikus (ca 3 aasta perspektiivis). AS Narva Vesi tegevus on hooajalise või mingi muu tsüklilise iseloomuga. Väikest langust realiseerimise osas võib mõnikord täheldada suvehooajal. Olulist mõju AS Narva Vesi majandustegevusele võivad avaldada Keskkonnaministeeriumi maksude tõus ning võimalikud trahvid ärajuhitava heitvee ülemäärase saastatuse eest. Samuti võib olulist mõju omada Euroopa Komisjoni ja Eesti Vabariigi Keskkonnaministeeriumi-poolne trahvide rakendamine joogiveedirektiivi mittetäitmise eest juhul, kui AS Narva Vesi joogivesi ei hakka vastama joogiveedirektiivis sätestatud nõuetele. Trahvi suuruseks on 20 000 (kaksikümmend tuhat) EUR/päev iga kalendripäeva eest, mille võrra joogivesi ei vasta direktiivi nõuetele.

Projekti “Narva linna veevarustus- ja kanalisatsioonisüsteemide rekonstrueerimine” (SFOS nr. 2.1.0101.09-0012) tegevusaruanne perioodil 01.01.2012-28.02.2013.a.

Narva linna veepuhastusjaama projekteerimisehitustööd (leping HÕ-42)

2012 alguses kestsid veel kohtuvaidlused rahvusvahelises riigihankes “Narva linna veepuhastusjaama rekonstrueerimise projekteerimis- ja ehitustööd”. Ühispakkuja Astlanda Ehitus OÜ/Econet OY/Water Ser SIA vaidlustas AS Narva Vesi hindamiskomisjoni otsused. 23. Jaanuaril otsustas riigihangete vaidlustuskomisjon jätta rahuldamata ühispakkuja vaidlustuse ning 19. märtsil otsustas Tartu halduskohus jätta ühispakkuja kaebuse täies ulatuses rahuldamata.

30. aprillil 2012.a. sõlmis AS Narva Vesi ühispakkuja AS Merko Ehitus/Krüger AS ehitustöövõtulepingu nr. HÕ-42 Narva linna veepuhastusjaama projekteerimise-ehitustööde teostamiseks kogumaksumusega 21,087 miljonit eurot (ilma käibemaksuta). Kogu ülejäänud 2012. aasta kulus veepuhastusjaama projekteerimiseks. 2012.a. hilissuvel lammutati veepuhastusjaama territooriumil vanad ja mitte kasutuses olevad veepuhastusjaam ning sellega seotud muud rajatised ja ehitised. 2013. aasta veebruariks on veepuhastusjaama territooriumil lõpetatud geodeetilised mõõdistustööd, võsa raadamistööd, soojustorustiku rajamine ning vanade ehitiste lammutustööd; projekteerimistööd on lõpetamise järgus. Augustis 2012.a. teostati Merko Ehitus AS-le ettemaks 5 % lepingu kogumaksumusest ehk 1,054 miljonit eurot (ilma käibemaksuta). Alates lepingu algusest kuni 31.01.2013 on Narva linna veepuhastusjaama lepingus teostatud väljamakseid kogusummas 1,416 miljonit eurot (ilma käibemaksuta) ehk 6,71 % lepingu maksumusest.

Taotluse rahuldamise otsuse muudatus

2012.a. alguses oli projekti kehtiva rahastusotsuse kohaselt projekti kogueelarve 44,361 miljonit eurot. Peale veepuhastusjaama projekteerimise-ehitustööde lepingu sõlmimist (30.04.2012) tekkis olukord, kus projektiga ette nähtud 15-st hankelepingust oli sõlmitud 14 hankelepingut ja üks sõlmimata (Narva veevarustus- ja kanalisatsioonitorustike, osa 2, rekonstrueerimise projekteerimis-ehitustööd), kuna see ületas eeldatava hankelepingu maksumust 1,38 miljoni euro võrra. Seega, AS-l Narva Vesi puudus 1,38 miljonit eurot, et sõlmida Projekti viimane leping. AS-l Narva Vesi tuli esitada projekti toetuse rahuldamise otsuse nr. 1-25/36 muutmise otsuse nr. 1-25/298 muutmise taotlus, et küsida lisarahastamist KIK'lt. AS Narva Vesi esitas Keskkonnainvesteeringute Keskus SA-le kehtiva rahastusotsuse muudatuse taotluse 01. juunil 2012. 11. juulil 2012.a. tegi

Keskkonnainvesteeringute Keskus SA projekti “Narva veevarustus- ja kanalisatsioonisüsteemide rekonstrueerimine” toetuse rahuldamise otsuse nr. 1-25/36 muutmise otsuse nr. 1-25/298 muutmise otsuse nr. 1-25/141. Muudetud rahastusotsuse kohaselt suurenes Projekti kogueelarve 44,361 miljonilt eurolt 45,742 miljonile eurole. Kaasrahastajate – Euroopa Komisjoni Ühtekuuluvusfond, AS Narva Vesi ja Narva Linnavalitsus – osaluste % ei muutunud. Iga osapool kaasfinantseeris jätkuvalt sama osaluse %-ga, nagu algse rahastusotsuse kohaselt oli ette nähtud.

Narva veevarustus- ja kanalisatsioonitorustike, osa II, rekonstrueerimise projekteerimisehitustööd (leping HÕ-44)

AS Narva Vesi sõlmis ehitustöövõtulepingu nr. HÕ-44 29. augustil 2012.a. ühispakkujaga OÜ Astlanda Ehitus/AS Viimsi Keevitus/OÜ Tekton kogumaksumusega 8,931 miljonit eurot (ilma käibemaksuta). 2013 aasta veebruari seisuga on lõpetatud selles lepingus geodeetilised mõõdistustööd ning teostatakse projekteerimistöid. Väljamakseid lepingus HÕ-44 2012.a. ei teostatud.

29. augustil 2012.a. sõlmis AS Narva Vesi teenuselepingu HÕ-45 pakkujaga AS Infragate Eesti Narva veevarustus- ja kanalisatsioonitorustike, osa II, rekonstrueerimise projekteerimis-ehitustööde üle omanikujärelevalve ja FIDIC Inseneri teenuse osutamiseks lepingu kogumaksumusega 123 100 eurot (ilma käibemaksuta).

Narva vee- ja kanalisatsioonitorustike rekonstrueerimise projekteerimis- ja ehitustööd (leping HÕ-35).

Paralleelselt kõigi eelpooltoodud töödega viidi 2012. aasta jooksul läbi 10. mail 2011 aastal sõlmitud ehitustöövõtulepinguga nr. HÕ-35 ettenähtud ehitustöid. 2012. aasta alguseks olid lõpetatud geodeetilised uurimistööd ja projekteerimistööd (tööprojektid olid Tellijale ja Insenerile esitatud ning kooskõlastatud). Aprillis 2012 alustati ehitustöödega. Samuti maksti aprillis 2012.a. välja ettemaks 1,271 miljonit eurot (ilma käibemaksuta). Seisuga 31.01.2013 on väljastatud kõik ehitusload ning ehitustöödest on välja makstud 3,808 miljonit eurot (ilma käibemaksuta) ehk 29,94% lepingu maksumusest. Ühegi kasutusluba veebruariks 2013 pole veel väljastatud.

Projekti “Narva-Jõesuu linna reoveekogumisala veemajandusprojekt” (SFOS nr. 2.1.0101.10-0079) tegevusaruanne perioodil 01.01.2012-28.02.2013.a.

2011.a. seisuga oli Projekti kehtiva rahastusotsuse kohaselt Projekti kogueelarve 7,77 miljonit eurot ning tööde mahtudest oli ette nähtud, et rekonstrueeritakse ja rajatakse ÜVVK-torustikke ning rekonstrueeritakse suurkaevpumpjad (koos veepuhastusseadmete paigaldusega) Narva-Jõesuu linnas. 2011. aasta jooksul viis AS Narva Vesi Projekti elluviimiseks läbi rida riigihankeid. Kõikidele läbi viidud riigihangetele laekunud odavaimate pakkumuste kogusummaks moodustus 10,37 miljonit eurot. Projekti eelarve puudujääk oli seega 2011.a. lõpu seisuga 2,6 miljonit eurot. Selleks, et Projekti siiski ellu viia kogueelarve 7,77 miljonit piires, vähendas AS Narva Vesi osaliselt riigihangete tööde mahtusid ja jagas riigihanked osadeks ning 2012. aasta alguses kuulutas AS Narva Vesi välja järgmised rahvusvahelised projekteerimis-ehitustööde riigihanked:

- 08.01.2012.a. “Narva-Jõesuu ÜVVK-torustike, osa 1, rekonstrueerimise ja laiendamise projekteerimis-ehitustööd” (129551)
- 09.01.2012.a. “Narva-Jõesuu ÜVVK-torustike, osa 2, rekonstrueerimise ja laiendamise projekteerimis-ehitustööd” (129574)

- 03.02.2012.a. “Narva-Jõesuu puurkaevpumplate rekonstrueerimise projekteerimis-ehitustööd” (129336)

Kahjuks ka see ei toonud soovitud lahendust, kuna ka nendele juba vähendatud mahtudega riigihangetele laekunud odavamad pakkumused ületasid hankelepingute eeldatavad maksumusi seekord juba aga üle 3,44 miljoni euro. Projekti kogueelarve 7,77 miljonit oli lõhki 3,44 miljoni euro võrra. Selles olukorras otsustasid AS Narva Vesi juhatus ja Narva-Jõesuu linnavalitsus vähendada veel Projekti mahtusid ning loobuda üldse Narva-Jõesuu puurkaevpumplate rekonstrueerimisest ja ehitamisest. 14.06.2012.a. lõpetati rahvusvaheline riigihange “Narva-Jõesuu puurkaevpumplate rekonstrueerimise projekteerimis-ehitustööd” (129336) riigihangete seaduse § 29 lg 3 p 3 alusel (Hankija omal algatusel). Projekti jäi kaks projekteerimisehitislepingut (Narva-Jõesuu ÜVVK-torustike, osa 1 ja osa 2, rekonstrueerimise ja laiendamise projekteerimis- ja ehitustööd). Projekteerimis-ehitustööde vähendamise tõttu tuli taaskordselt, juba kolmas kord, viia läbi uus riigihange projekteerimis-ehitustööde omanikujärelevalve ja FIDIC Inseneri teenust osutava firma leidmiseks. Perioodil juuni-september 2012.a. viidi läbi ka vastav uus riigihange.

2012.a. septembrikuu seisuga olid kõik riigihanked läbi viidud ning rohkem ei saanud Projekti tööde mahtusid vähendada. Ometigi ei olnud võimalik hankelepinguid 2012.a. sõlmida, kuna ka vähendatud tööde mahtudega Projekti kogueelarve oleks moodustanud 9,46 miljonit eurot. Projekti eelarve vastavalt KIK'i kehtivale rahastusotsusele oli aga 7,77 miljonit eurot.

AS Narva Vesi otsustas esitada KIK'ile taotluse Projekti rahastusotsuse muudatuseks, mille kohaselt sooviti saada kooskõlastatud järgnevad muudatused:

- Projekti tööde maht väheneks – Projekti tegevustest jääks välja Narva-Jõesuu puurkaevpumplate rekonstrueerimine ja puurkaevpumpplatessse uute veepuhastusseadmete paigaldamine ning
- Projekti kogueelarve suureneks 7,77 miljonilt eurolt 9,46 miljonile eurole.

03.10.2012.a. esitas AS Narva Vesi Keskkonnainvesteeringute Keskus SA-le taotluse toetuse rahuldamise 18.02.2011.a. otsuse nr. 1-25/44 muutmiseks.

18.02.2011 otsuse nr. 1-25/44 muutmise otsuse nr. 1-25/200, mille kohaselt Projekti tööde mahtudeks jäi ÜVVK-15.11.2012.a. tegi Keskkonnainvesteeringute Keskus SA taotluse toetuse rahuldamise torustike rekonstrueerimine ja rajamine ning Projekti uueks kogueelarveks sai 9,46 miljonit eurot. Kaasrahastajate – Euroopa Komisjoni muutunud. Iga osapool kaasfinantseeris jätkuvalt sama osaluse %-ga, nagu algse rahastusotsuse kohaselt oli ette nähtud.

20.12.2012.a. sõlmis AS Narva Vesi kolm lepingut:

1. Ehitustöövõtulepingu HÕ-46 “Narva-Jõesuu ÜVVK-torustike, osa 1, rekonstrueerimise ja laiendamise projekteerimis-ehitustööd” AS-ga Merko Infra kogumaksumusega 4,897 miljonit eurot (ilma käibemaksuta).
2. Ehitustöövõtulepingu HÕ-47 “Narva-Jõesuu ÜVVK-torustike, osa 2, rekonstrueerimise ja laiendamise projekteerimis-ehitustööd” AS-ga Merko Infra kogumaksumusega 4,297 miljonit eurot (ilma käibemaksuta).
3. Teenuselepingu HÕ-48 “Narva-Jõesuu ÜVVK-süsteemide projekteerimis-ehitustööde omanikujärelevalve ja FIDIC Inseneri teenus” kontserniga Tallinna Linnaehitus AS ja AS Taalri Varahaldus kogumaksumusega 137 888 eurot (ilma käibemaksuta).

2013. aasta veebruariks on mõlemas ehitustöövõtulepingus Töövõtja AS Merko Infra teostanud 30 % geodeetilistest mõõdistustöödest ning on alustanud ÜVVK-torustike projekteerimistöödega.

2013.a. veebruaris maksis AS Narva Vesi Merko Infra AS-le välja mõlemas ehitustöövõtulepingus ettemaksu 10 % lepingu maksumusest.

4. OÜ Narva Jäätmekäitluskeskus

OÜ Narva Jäätmekäitluskeskus osanikeks on Narva linn (99%) ja AS Uikala Prügila (1%).

Osaiühingu põhilised tegevusalad ja tegevuse tulemused.

Ettevõtte tegevuse eesmärk on tagada Euroopa jäätmekäitlusalaste normide, direktiivide ja Jäätmeseaduse täitmist Narva linnas.

2012. majandusaasta põhitegevused on segaolmejäätmete ja nende sortimisjääkide pressimine Flexus Baling System seadme abil, ajutine ladustamine Narva Jäätmekäitluskeskuse territooriumil ning jäätmete ettevalmistamine põletamiseks AS-i Eesti Energia Iru elektrijaama jäätmepõletustehases. Jäätmete pressimisel teostas ettevõtte jäätmete sortimist, sealhulgas taaskasutatavate materjalide väljanõppimist ja edastamist taaskasutajatele. Samas teostas ettevõtte kommunaalmajandustööd, sealhulgas Narva Joaoru suplusranna korrashoid, rohu niitmine, puude lõikus, raie jms.

Jäätmete sorteerimise, toorme realiseerimise ja muude teenuste osutamise eest sai ettevõtte aruandeperioodil tulu 148 194 eurot.

Ettevõtte töötajate arv, kulud töötasule, väljamaksed juhatusle.

2012. aastal ettevõttes töötas 15 inimest. Töötajate töötasud koos puhkusetasudega moodustasid 66 966 eurot.

Ettevõtte juhtorganiteks on Nõukogu ja Juhatus, Nõukogu koosneb kolmest liikmest. Nõukogu liikmed ei saanud 2012.aastal tasu. Juhatus koosneb ühest liikmest, juhatuselise liikme tasu 2012. aastal moodustas 9127 eurot.

Aruandeaastal ettevõtte tegevust negatiivselt mõjutanud faktorid.

Seoses ettevõtte OÜ Jäätmekäitluskeskuse omanike vahetusega (OÜ-u Adelan Prügivedo müügiga OÜ-le Larif) oli OÜ Jäätmekäitluskeskuse ja OÜ-u Adelan Prügivedo vaheline koostöö lõpetatud, mille tagajärjel kaotas ettevõtte oma põhitulu allikat. Seoses koostöö lõpetamisega otsustas juhatus vähendada OÜ Jäätmekäitluskeskuse kulusid – 10 töötajatega töösuhete lõpetamine, kõikvõimalike partnerlepingute lõpetamine jms.

Narva linn kui OÜ-u Jäätmekäitluskeskuse omanik ja OÜ Jäätmekäitluskeskuse otsustati leida ettevõtte müügi võimalusi või ettevõtte tegutsemise alternatiivseid variante. 2013. aasta jaanuaril sõlmiti ühe Narva linnas tegutseva prügivedajaga kokkulepe segaolmejäätmete ümberlaadimisest Narva Jäätmekäitluskeskuse territooriumil. Samas ei kata sõlmitud segaolmejäätmete ümberlaadimise kokkulepe täitmise raames saadud tulu kõik ettevõtte kulud. Peale ühe Narva linnas tegutseva jäätmevedajaga kokkuleppe sõlmimist planeerib ettevõtte anda osa Narva Jäätmekäitluskeskuse territooriumist rendile ja selle tulemusel vähendada territooriumi haldamisega seotud kommunaalmajanduskulud. 2013. aastal planeeritakse aktiivselt võtta osa Narva linna haldusterritooriumi hooldustööde (rohu niitmine, omavoliliste prügilate likvideerimine, jms) konkurssidest. 18.03.2013. aastal toimunud OÜ-u Jäätmekäitluskeskuse nõukogu koosolekul vastuvõetud otsuse alusel esitab juhatus Narva Linnavalitsusele rahaliste vahendite eraldamise taotluse eesmärgil katta ettevõtte kulusid (Narva

Jäätmekäitluskeskuse territooriumi ja hoonete haldamisega seotud kulud, kommunaalmajanduskulud jms).

Samas puudub ettevõttel tooraine (jäätmehaldus) majandustegevuse teostamiseks ning on eeldada, et lähitulevikus olukord ei muuta. Seega ei vasta OÜ Jäätmekäitluskeskus käesoleva aruanne esitamise tähtpäeval jätkuvuse printsiibile.

Eeltoodu alusel määrati Nõukogu 18.03.2013.a otsusega koostada majandusaasta likvideerimise aruanne vastavalt RTJ-s 13 „Likvideerimis- ja lõpparuanded“ sätestatule. OÜ Narva Jäätmekäitluskeskus ei ole jätkuvalt tegutsev ettevõtte.

5. SA Narva Linnaelamu

Munitsipaalelufondi valitsemise ja kasutamise, selle säilitamise tagamine ja tehnilise seisukorra parandamise ülesanded on antud üle SA-le Narva Linnaelamu, mille asutajaks on Narva linn. 31.12.2012.a. seisuga on SA Narva Linnaelamu haldamisel 1318 munitsipaalkorterit ja 9 ühiselamut.

Aruandeperioodil viidi ettevõttes läbi alljärgnevad töid:

SA Narva Linnaelamu on sõlminud lepinguid kommunaalteenuseid osutavate ja elamufondi hooldust teostavate organisatsioonidega. Nende lepingute ja majandustegevuse plaanide alusel väljastatakse üürnikele arveid hiljemalt arvelduskuule järgneva kuu 15. kuupäevaks. Hankija – ettevõtete arveid tasutakse õigeaegselt. Iga päev viiakse kõigi 9 ühiselamu territooriumidel läbi koristus ja korrashoiutööd. Hooldatavate territooriumide pindala moodustab 31 564 m² (s.h. asfalteeritud pinda on 11 486 m²).

Kogu tegevusaja jooksul kontrollime pidevalt elamufondi seisukorda ja sõltuvalt olemasolevatest rahalistest vahenditest teostame remonttöid.

Aruandeperioodil on võetud arvele munitsipaaleluruumi saamiseks 120 perekonda.

Sõlmitud esmaseid munitsipaaleluruumide üürilepinguid ühiselamutes – 183 lepingut, vormistatud üürilepingute pikendamise lepinguid – 987 tk.

Aruandeaastal on antud üürile 26 korterit ja 183 tubasid linna ühiselamutes.

Majandusaasta jooksul on:

- Sõlmitud eluruumide üürilepingut – 348;
- Sõlmitud äriruumide üürilepingut – 1;
- Sõlmitud ümber üürilepingud - 30.

2012.aastal teostati ühiselamutes alljärgnevat töid:

1. Lastekodude kasvandikele määratud tubade remont (3).
2. Vabanevate tubade remont ühiselamutes (107).
3. Tuletõrjesignalisatsiooni paigaldamine Kreenholmi 32, Kreenholmi 40, Energia 6 ühiselamutes.
4. Tuletõkkeuste paigaldamine Kreenholmi 32, Kreenholmi 40, Energia 4, sh projekteerimistööd.
5. Evakuatsioonivalgustite ning avariivalgustussüsteemide paigaldamine Energia 4, sh projekteerimistööd.
6. Rakvere 91, Vestervalli 17 ühiselamutes esimesel korrusel ruumide rekonstrueerimine.
7. Puškini 26 elektrivarustuse renoveerimine (sh projekti-üleandmistööd).
8. Duširuumide renoveerimine objektil Rakvere 91, sh projekteerimistööd.
9. Rõdupiirete renoveerimine objektil Vestervalli 17.
10. Tuletõkkeuste paigaldamine ühiselamute elektrikilbiruumides, sh projekteerimistööd.
11. Pehme katuse remont Kreenholmi 32.

12. Kreenholmi 40, Kreenholmi 32, Energia 6, Rakvere 91 (esimene korrus) ühiselamutes kosmeetiline remont.

Aruandeaastal on teostatud järgmisi tegevusi:

- munitsipaalkorterite võlgnikest üürnikele on esitatud 235 pretensiooni, 26 üürilepingu ülesütlemise avaldust.
- kohtusse on saadetud 8 avaldust, millest 5 on hagiavaldused ebaseaduslikust valdusest munitsipaalvara väljanõudmise ja võlgnevuse väljamõistmise kohta, 2 hagiavaldust võlgnevuse väljamõistmise kohta, 3 avaldust maksekäsu kiirmenetluse kohta.
- juriidilistele ja füüsilistele isikutele on saadetud 388 kirja, päringut, avaldust ja taotlust.
- munitsipaalkorterite üürnikele on esitatud 9 nõuet eluruumide vabatahtliku vabastamise kohta.
- kohtutäiturile on saadetud täitemenetlusse 14 avaldust sundkorras väljatõstmise ning võlgnevuse sissenõudmise kohta.
- täitemenetluse käigus on vabastatud 10 eluruumi.
- vabatahtlikult on SA Narva Linnaelamu valdusse üle antud 18 munitsipaaleluruumi.
- valmistati ette ja esitati Narva Linnavalitsusele kinnitamiseks 22 korraldust munitsipaalkorterite üürile andmise ning munitsipaalomandis olevate eluruumide võõrandamisele mittekkuulumise tunnistamise kohta.
- osaleti 3 kohtuistungil, kus SA Narva Linnaelamu esines hageja ja sissenõudjana.

2013 aasta abinõude plaan:

1. Lastekodude kasvandikele määratud tubade remont .
2. Vabanevate tubade remont
3. Evakuatsioonivalgustite ning avariivalgustussüsteemide paigaldamine Energia 6, Kreenholmi 32, Kreenholmi 40, sh projekteerimistööd.
4. Ühisköökidete ja kuivatusruumide renoveerimine Energia 4, Energia 6, Kreenholmi 32, Kreenholmi 40 ühiselamutes.
5. Energia 4 ühiselamu hoone kosmeetiline remont.
6. Pehme katuse remont Kreenholmi 40 ühiselamu hoones.
7. Duširuumide renoveerimine Kreenholmi 32, Kreenholmi 40 ühiselamutes.
8. Aleksandr Puškini tn 26 ühiselamu hoone sillutisriba remont.

Ajavahemikul jaanuarist kuni detsembrini 2012 on palkadeks arvestatud:

- Nõukogu liikmetele – 10 507 eurot
- Juhatuse liikmele – 14 739 eurot
- Töötajatele – 293 472 eurot

Töötajate keskmine nimestikuline arv 31.12.2012 seisuga – 59 in.

6. MTÜ Narva Spordikeskus

MTÜ Narva Spordikeskus seisuga 31.07.2011.a. lõpetas oma majandustegevust ja teostas ainult need tehinguid, mis on seotud MTÜ Narva Spordikeskus tegevuse lõpetamisega ja MTÜ likvideerimisega. Narva linnalt saadud rahaabi arvel olid tasutud kõik MTÜ Narva Spordikeskus võlad ja likvideerija tasu. Seoses sellega, et kõik MTÜ Narva Spordikeskus kohustused võlausaldajate eest olid täidetud kohustuste täitmisest ülejäänud vara oli antud üle MTÜ Narva Spordikeskus liikmele: Narva linnale. Sellega oli lõpetatud likvideerimisprotsess.

7. SA Narva Haigla

SA Narva Haigla on eraõiguslik juriidiline isik, kes tegutseb Eesti Vabariigi põhiseaduse, põhikirja ja teiste õigusaktide alusel. SA Narva Haigla peamiseks tegevusvaldkonnaks on haiglaraviteenused.

SA Narva Haigla on hulgi profiilne (lisaks üldhaigla nõuetele vastavatele teenustele osutab statsionaarset teenust nakkushaiguste ja psühhiaatria erialadel) ambulatoorstatsionaarne raviasutus teeninduspiirkonnaga ligikaudu 73 tuhat elanikku (Narva linn, Narva-Jõesuu linn, osa Sillamäe linna ja Vaivara vald). Haigla koosseisus on 5 raviüksust, 5 abiteenistusüksust, polikliinik ja kiirabi osakond (viimane on erakorralise meditsiini kliiniku koosseisus).

2012. aastal statsionaarsel ravil viibis 12 323 patsienti (12 722 patsienti 2011.a.). Päevastatsionaaris ravitud 1063 patsienti (2011.a. - 1129), ravivoodeid keskmiselt 274 (2011.a. -274). Ambulatoorselt teostati 169 333 vastuvõttu (2011.a. – 169 614). Haiglal on 4 ravikorpust ja 5 abihoonet üldpindalaga 39 659,4 m.

Asutuse finantsseisundit mõjutanud tegevused ja tingimused 2012. aastal.

- Haigekassa hinnakirjas 0,95 koefitsiendi rakendamine. Arvete esitamine haigekassale koefitsiendiga 1,0.
- Seadusega määratud puhkuste kasutamine: eelmiste aastate eest kasutamata jäänud puhkuse saamine töötajate poolt 2012.aastal
- Projekt „SA Narva Haigla juurdeehituse rajamine hooldusravi teenuste osutamiseks“ (meede „Õendus-ja hooldusteenuste infrastruktuuri arendamine“) ehituse ja sihtfinantseerimine algus Haigla 1 hoone juurdeehitusele.
- Projekti „Hoone haigla tn. 9 soojustamine“ teostamine (CO2 saastekvootide müügist saadud vahenditest)
- Mõju sihtfinantseerimistest aruandeaasta tulemi suurenemisele on 410 tuh.eurot (sealhulgas 1. Haigla tn. 1 hoone juurdeehituse tulud 297 478,42 eurot (Sotsiaalministeerium) ja 64 000 eurot (Narva linn) ning kulu käibemaksule 49 362,77 eurot. 2. Haigla tn. 9 soojustamise tulud 116 123,72 (Rahandusministeerium), kulud käibemaksule 19 353,95 eurot ja amortisatsioonile 1 127,79 eurot. 3. „Selver“-i kingituse tulu 2 305 eurot ja ostetud audiomeetri amortisatsioon 307 eurot).
- SA Narva Haiglas 2011.a. oli läbi viidud põhivarade allahindlus summas 1551 710 eurot. Kuna 2012.a. aruande koostamise ajaks on seadusandlus muutunud, siis vastavalt RTJ 1esitatud „Järjepidevuse ja võrreldavuse,“ printsiibi rakendamiseks 2012.a. aruandes esitatavaid 2011.a. aruande andmeid e. aasta algsaldosid on korrigeeritud (allahindlus summas 1 551 710 eurot on tühistatud).

2012.aastaks kavandatud tegevuste realiseerimine:

- Projekti „Haigla, 1 juurdeehitus“ etappide realiseerimine. Hooldusravi korpuse (juurdeehitus) ehituse alustamine
- Laparoskoopilise kirurgia edasiarendus - laparoskoopilise kompleksi ost kirurgiakliinikule
- Narkoosiaparaadi ost
- Haigla,9 hoone soojustamine
- Kvaliteedisüsteemi edasiarendamine-arstide hindamiseks meetodika koostamine-

- Strateegia koostamine arstide järelkasvu tagamiseks
- Uute ravimeetodite juurutamine: laparoskoopiline songalõikus, laparoskoopiline hüsterektomia
- Ambulatoorsete patsientide rahulolu uuringu läbiviimine

Realiseerimisel:

- Kiirabimasina ost- *ostu otstarbekus selgub peale kiirabi konkursi tulemuste selgumist 2013.aastal.*
- Ortopeedilise operatsioonilaua ost- *tarne pikkusest tulenevalt teostub 2013*
- Haigla, 7 2.korruse ruumide remont- *teostub 2013*
- „SA Narva Haigla strateegia 2009-2015" seire, kaasajastamine- *seoses piiriülese tervishoiu direktiivi ülevõtmisega 2013.aastal ja sellega kaasnevate muutustega tervishoiu korralduses, antud tegevus plaanitud 2013.aastasse*

Plaanid 2013. aastaks

- Projekti „Haigla, 1 juurdeehitus" etappide realiseerimine. Hooldusravi korpuse (juurdeehitus) ehituse lõpetamine
- Hooldusravi töömahu suurendamine
- „SA Narva Haigla strateegia 2009-2015" seire, kaasajastamine
- Tuletõkkeuste paigaldamine hoonetes Haigla tn.3, Haigla tn.5, Hariduse tn. 15
- Meditsiiniaparatuuri ostmine
- Personali palkade tõstmine
- Haigla tegevusloa uuendamine

Olulised keskkonna-ja sotsiaalsed mõjud

On täheldav osade haiguste sesoonsus, mis tingib teatud haigete tulva või mõõna ravile suunamisel. Samas olulisemal määral mõjutab asutuse tööd inimkäitumine, kus suvel teatud haigestumistele (songad, alajäsemete varikoos näiteks) ei pöörata nii palju tähelepanu kui talvel. Suvine oma enamuses statsionaarsete haigete arvu ligi 15-20% vähenemine on täheldatav. Samas esineb suvine traumatismi tõus inimtegevuse aktiveerumise tõttu. Üldmainitud asjaolude tõttu esineb vastav tulude-kulude kõikumise spetsiifika haigla osakondade lõikes. Linna elanike arvu ligi 1% vähenemine viimastel aastatel, mis on tingitud aktiivsema poole väljarändest ja negatiivsest libest, kajastub ka asutuse töönäitajates (näiteks: sünnituste arvu langus).

Makromajanduslikud mõjud väljenduvad:

- Vabariigi tasemel sõlmitavates kollektiivlepetes personali miinimumpalga suhtes
- Riigi poolt kehtestatavas minimaalpalga suuruses
- Seadusandlikult määratud muudatustes haigekassa hinnakirjas, mis otseselt mõjutavad üksikute struktuuriüksuste tegevuse majanduslikku tulemlikkust.
- Seadusega määratud puhkuste kasutamine: eelmiste aastate eest kasutamata jäänud puhkuse saamine töötajate poolt 2012. aastal.

Üheks põhjuseks, miks on keeruline järgida lepingumahtu on rasked ravijuhud, milled maksumust ette planeerida ei saa. 2012.aastal kalleid raviarveid oli summas 1,5 mln. eurot. Maksumusega 2-10 tuhat eurot oli 296 arvet, 11-20 tuhat eurot oli 18 arvet, üle 20 tuhande eurot oli 12 arvet. (2011. aastal kalleid raviarveid oli summas 1,3 mln. eurot.

Maksumusega 2-10 tuh. eurot oli 215 arvet, 11-20 tuhat eurot oli 17 arvet, üle 20 tuhande eurot oli 13 arvet. 2010. aastal kalleid raviarveid oli summas 1,1 mln. eurot. Maksumusega 1,9 - 6.3 tuh. eurot oli 320 arvet, üle 6.4 tuh. eurot oli 15 arvet, üle 12.8 tuh. eurot oli 12 arvet)

Mõjuritest 2013. aastaks.

1. Haigekassa hinnakirjas arstide, õdede ja hooldustöötajate palgakomponendi mittevastavus kollektiivlepingus määratletud tunnitasu alates 01.03.2013. Defitsiit: arstid- 0,4 eurot/tunnis, õed-0,30 eurot/tunnis, hooldustöötajad 0,20 eurot/tunnis)
2. Haigekassa hinnakirja muutmine 01.03.2013.
3. Piiriülese tervishoiu direktiivi ülevõtmisega kaasnevad muudatused tervishoiu korralduses.
4. Elektri hinna tõusuga kaasnev hinnataseme tõus.
5. Hooldusraviteenuste ostu suurenemine haigekassa poolt alates 3.kvartalist.
6. Haigla tn. 1 hoone juurdeehitus, sihtfinantseerimine (Projekt „SA Narva Haigla juurdeehituse rajamine hooldusravi teenuste osutamiseks“ (meede „Õendus- ja hooldusteenuste infrastruktuuri arendamine“))
7. 01.03.2013.a. on sõlmitud laenuleping Swedbankiga hooldusravi teenuste osutamiseks haigla juurdeehituse omafinantseeringu katmiseks. Laenulimiit on kuni 1 200 000 eurot. Laenulimiidi kasutusse võtmise tähtaeg on kuni 18.02.2014.a. Laenu tagastamise lõpptähtaeg on 01.02.2028.a.

Valuutakursside ja intressimäärade muutumise risk

Kõik SA Narva Haigla liisingulepingud on seotud EURIBORiga. Sellest tulenevalt mõjutab EURIBORi muutumine otseselt SA Narva Haigla finantsseisundit.

Investeeringud.

Haigla tn.9 hoone soojustamine, Haigla tn.5 personali garderoobide rajamine, meditsiinilise seadmete soetamine, hoone Haigla1 juurdeehituse rajamise algus.

Personal.

Aasta keskmine töötajate arv kelledega oli sõlmitud tööleping oli 713 (2011 - 718), sealhulgas 7 (2011 - 9) töötajat, kes olid rasedus- ja sünnituspuhkusel või lastehoolduspuhkusel. Töötajate üldarvust 31.12.2012.a. oli: arste 100 (2011 - 105), keskmeditsiinitöötajaid 271 (2011 - 276), hooldustöötajaid 126 (2011 - 123), muu personali 208 (2011 - 208). Töötajate keskmine arv taandatuna täistööajale oli 640 (2011 - 648).

2012.a. personali (töötajate) arv on suurem, kui koosseisude (ametikohtade) arv, seoses personali töötamisega mittetäieliku koormusega, samuti olid võetud tööle uued töötajad ametikohtadele, kus emad on dekreet-või lapsehoolduspuhkusel.

Personali väljaõppele kulutati 2012.a. 92 582 eurot (2011- 67 337 eurot). Täiendkoolitust sai 98,0% õdedest (2011- 95,6%; 2010- 91,7%; 2009- 80,2%) ja arstidest (2011- 95,2%; 2010- 96,3%; 2009- 92,6%). SA Narva Haigla baasil korraldati õdedele 35 1-3 päevast koolitust, kus võttis osa 802 kuulajat (2011.a.- 28 koolitust, 721 kuulajat; 201.a.- 16 koolitust, 397 kuulajat) ja arstide 42 1-3 päevast koolitust, kus võttis osa 385 kuulajat (2011.a.- 15 koolitust, 211 kuulajat; 2010.a. -10 koolitust, 150 kuulajat).

SA Narva Haigla kõrgeim otsustuskogu on nõukogu, kes kavandab Sihtasutuse tegevust ning korraldab Sihtasutuse juhtimist ja teostab järelevalvet selle tegevuse üle.

Juhatus on sihtasutuse organ, mis juhatab sihtasutuse tööd ja esindab sihtasutust. Juhatus vastutab Sihtasutuse üldseisundi ja arengu ning rahaliste vahendite õiguspärase ja otstarbeka kasutamise eest.

8. SA Narva Näitused

SA Narva Näitused asutaja oli Narva Linn. Linna osalus sihtasutuses oli 100%.

Aruandeaastal on alustatud SA Narva Näitused likvideerimismenetlust vastavalt Narva Linnavolikogu 21.06.2012 otsusele nr. 92. Likvideerimismenetlus on alustatud sihtasutuse nõukogu poolt, seoses sihtasutuse alafinantseerimisega. 25.01.2013 SA likvideerija poolt oli lõpetatud likvideerimisprotsess.

Edasi MTÜ Narva Näitused tegevus ei jätku (kustutatud registrist 04.04.2013).

9. SA Narva Sadam

SA Narva Sadam on asutatud 04. juunil 2008. a rahaliste ja mitterahaliste vahendite kogumise eesmärgiga Narva jõesadama (sh Kulga osa) rekonstrueerimiseks ning jahtide ja väikelaevade jaoks sadama arendamiseks, mis pakub kvaliteetsed teenused nii turistidele kui ka kohalikele elanikele, sadama administreerimiseks, opereerimiseks ja teiste tehingute teostamiseks, mis on tihedalt seotud SA Narva Sadam tegevusega.

Personal.

Juhatuses on üks liige, aruandeaastal juhatuse liikme tasu arvestatud ei ole. Nõukogu liikmetele tasu makstud ei ole.

10. SA Narva Linna Arendus

SA Narva Linna Arendus on asutatud Narva Linnavolikogu 08.04.2010.a. otsusega nr 42 „Sihtasutuse Narva Linna Arendus asutamine ja põhikirja kinnitamine“. Sihtasutuse eesmärgiks on linna arendavate ja elukvaliteedi tõstvate projektide edendamine. Alljärgnevalt on esitatud ülevaade olulisemate tegevussuundade ja toimingute kohta.

Olulisemad tegevused

- Projekti „Äkkeküla matka- ja loodusraja rajamine“ realiseerimine, mille tulemusena toimus objekti vastu võtmine 12.12.2012. Sihtasutus Keskkonnainvesteeringute Keskus on kinnitanud SA Narva Linna Arendus projekti nr 70 „Äkkeküla matka- ja loodusraja rajamine“ lõpparuande summaas 106 432 eurot, sellest SA KIK-i finantseering 92 728,80 eurot.

Vastav kasutusluba (nr 24036) on väljastatud 21.02.2013 Narva Linnavalitsuse Arhitektuuri- ja Linnaplaneerimise Ameti poolt.

- Käesoleval ajal valmistatakse ette jätkuprojekti „Äkkeküla matka- ja loodusraja arendamine, II etapp“ taotlus esitamiseks SA Keskkonnainvesteeringute Keskus looduskaitseinfrastruktuuri arendamise programmi. Projekt näeb ette järgmised tegevused: olemasoleva matka- ja loodusrada varustamine täiendavate elementidega (lõkkekohtadega puhkeplatsid, prügiurnid, linnusöögimajad), raja ja selle ümbruse puhastustööd ning keskkonnateadlikkuse tõstmisele suunatud tegevused (infotrukise valmistamine, avaiirituse korraldamine, meediakajastused). Projekti tegevuste teostamiseks ostetakse sisse vajalikud teenused, värvatakse töajõud ning soetatakse vajalik tehnika. Projekti taotluse esitamise tähtaeg 26.03.2013.

- Juhatus poolt on koostatud ja esitatud Tolli-ja Maksuametile „Puhke- ja rekreatsioonikeskuse projekti loomine“.

- Äkkeküla arendamisega seotud tegevused (Tervise- ja Spordiradade (1 km ja 3 km) projekteerimine ja Valgustuse projekteerimise alustamine).
- Siiverti kalmistu, Peetri surnuaed, Saksa-Soome kalmistute matmiskohtade digitaalse kalmisturegistriga seotud tööde ja hinnapakkumiste uurimine.
- Kuivenduskraavide (drenaažikraavide) korrastamisega seotud tööde korraldamine Jõesuu tänava teelõigul.
- Narva kalmistute kasutamise eeskirja täiendav läbivaatamine ja arutamine.
- Hoone asukohaga: Kerese 20 Narva linn sihipärase kasutamise seotud tegevus (hoone korrastamine ja uute rentnikega lepingute sõlmimine).
- Toimus büroorumide (Puškini 5 Narva) üleandmine-tagastamine Narva linnale (vastava lepingu allkirjastamine toimus 10.07.2012).
- Teostati mitmeid teisi SA arendava tegevuse seisukohalt olulisi toiminguid, algatusi ja projektide ettevalmistamisi.

Koostööpartnerite võrgustik

Tähtsamateks 2012 aasta partneriteks võiks märkida: SA Keskkonnainvesteeringute Keskus, SA Eesti terviserajad, Narva linn, Narva Linna Arenduse ja Ökonoomika Amet.

Nõukogu ja juhatus

Sihtasutuse nõukogus on kolm liiget. Juhatuses oli 2 (kaks) liiget. Nõukogu koosolekul, mis toimus 10.10.2012 kutsuti juhatuses tagasi üks juhatus liige ning nüüd on juhatuses ainult üks liige.

Narva linna sisekontrollisüsteemist

Narva Linnavalitsuse sisekontrollisüsteem

Narva Linnavalitsuse Rahandusameti koosseisus on revisjoniosakond, kelle ülesandeks on eelarve sihipärase kasutuse, linnavara säilimise, majandustegevuse ning finantsarvestuse ja -aruandluse õigsuse kontroll. Kontrollimise pädevus hõlmab linna ametiasutuste ja ametiasutuste hallatavate asutuste tegevust, samuti linna osalusega äriühingutele, sihtasutustele ja mittetulundusühingutele linna eelarvest eraldatud vahendite kasutamise kontrollimist. Revisjoniosakonna koosseisus on kolm ametnikku. Asutuste kontrollimisel kaasatakse ka erinevate valdkondade spetsialiste.

Revisjoniosakonna kontrollitegevus kavandatakse kvartali tööplaanides. Aruandeaastal viidi läbi ametiasutuse finants-majandusliku tegevuse üksikute küsimuste kontrolli. Kontrollimiste tulemustena koostati kontrollimisakte, mida arutati linnavalitsuse istungitel. Kontrollimiste käigus tuvastatud puuduste kõrvaldamiseks on linnavalitsus andnud vastavasisulised korraldused. Aruandeaasta jooksul on kontrollitud ka linnavalitsuse korralduste täitmist kontrollimiste käigus tuvastatud puuduste, rikkumiste kõrvaldamisest.

Narva Linnavolikogu revisjonikomisjon

Narva Linna Põhimääruse ja Narva linna õigusaktides sätestatud korras kontrollib Narva Linnavolikogu revisjonikomisjon Linnavalitsuse tegevuse vastavust Linnavolikogu vestmäärustele ja otsustele, linna ametiasutuste ja nende hallatavate asutuste raamatupidamise õigsust ning linna vara kasutamise sihipärasust, tulude tähtaegset sissenõudmist ja arvelevõtmist ning kulude vastavust linna eelarvele, linna poolt sõlmitud lepingute täitmist, Linnavalitsuse ning selle ametiasutuse tegevuse seaduslikkust ja otstarbekust.

Revisjonikomisjonil on õigus saada teavet ja kõiki oma tööks vajalikke dokumente.

Revisjonikomisjoni koosolekute protokollid on avaldatud linna kodulehel

http://www.narva.ee/ee/linnakodanikule/kohalik_omavalitsus/linnavolikogu_komisjonid/index:1.

Ülevaade finantsriskide juhtimisest

Eesti majanduskasv on olnud kiire, ulatudes 2011. aastal koguni 7,6%ni. Tulenevalt väliskeskkonna halvenemisest majanduskasv 2012. aastal aeglustus ning ulatus varasema aastaga võrreldes 3,2%ni, moodustades jooksevhindades 17,0 miljardit eurot. Kasvu toetas peamiselt tugev sisemajanduse nõudlus.

Rahandusministeeriumi 2013.a kevadise majandusprognoosi järgi on saavutanud Eesti majandus stabiilse kasvutaseme. Võrreldes teiste Euroopa liidu riikidega paistab Eesti silma oma majanduse avatusega, Eesti eksport on näidanud kiiret kasvu, millele on kaasa aidanud kuulumine Skandinaavia riikidega samasse tarneahelasse.

Eesti Valitsuse töö prioriteetideks on majanduskasvu soodustamine, konkurentsivõime edendamine ning tööhõive suurendamine. Majanduskasvu toetamiseks kavandab Valitsus viia eelarve püsivasse ülejääki ja alustada reservide mahu kasvatamist. Narva majandusarengut mõjutavad põhiliselt samad riskitegurid nagu Eesti majandust tervikuna.

Samuti mõjutab kov-de tegevust kohustuste võtmise piirang. Kohaliku omavalitsuse üksuse finantsjuhtimise seaduse (edaspidi KOFS) kehtis kuni 2012. aasta lõpuni piirang kov-le ja nendega seotud ettevõtetele laenude ning muude kohustuste võtmisele. KOFS kehtestab finantsdistiipliini tagamise meetmed, milleks on kinnipidamine põhitegevuse tulemi lubatavast väärtusest ja netovõlakoorumuse ülemmäärast. Finantsdistiipliini tagamise meetme rakendamiseks koostatakse eelarvestrateegia vähemalt nelja eelseisva eelarveaasta kohta. Eelarvestrateegia on eelkõige finantsplaan või eelarveprognoos eelseisvate aastate rahaliste võimaluste kohta. KOFS-i kohaselt on aastate 2013-2016 kohta järgmised reeglid:

- Kui kov-i või tema arvestusüksuse netovõlakoorumus on aruande alguse seisuga üle 60% põhitegevuse tuludest, ei tohi kuni 2016. a lõpuni netovõlakoorumust suurendada (KOFS § 59 lg 7¹).
- Kui kov-i või tema arvestusüksuse netovõlakoorumus on aruandeaasta alguse seisuga väiksem kui 60% põhitegevuse tuludest, ei tohi kuni 2016. a lõpuni võlakohustuste võtmisega seda määra ületada (KOFS § 59 lg 7²).

2013 aastal vastavalt KOFS-ile muudetakse kehtiva linna arengut käsitleva õigusakti eelarvestrateegia koostamise osas, võetakse vastu uued korrad: linna eelarve koostamise, vastuvõtmise ja täitmise ning finantsdistiipliini tagamise kohta.

Kov-de füüsilise isiku tulumaksu osa on 2013. aastal suurendatud 0,17% võrra ja 2014. aastal suurendatakse veel 0,03% võrra. Kov-idele laekuva tulumaksu osakaal aastate lõikes on kokku 2014- 11,60%; 2013- 11,57%; 2012-11,4%. Tulumaks moodustab Narva eelarve tuludest ligikaudu 40%, mistõttu eespool nimetatud on suurim linna eelarvet mõjutav riskitegur.

Narva Linnavalitsusel lähtudes linna eelarvesse tulude laekumise prognoosist on õigus piirata linnaeelarve kassalise teenindamise tagamiseks ning rahavoogude juhtimiseks linnaeelarves põhieelarve arvelt ettenähtud kulude tegemist.

Intressirisk tuleneb ujuva intressimääraga võlakohustustest ning seisneb ohus, et finantskulud suurenevad, kui intressimäärad tõusevad.

Linna tehingupartnerite krediidiriski maandamiseks seab linn riigihangete korraldamisel omapoolsed tingimused pakkujate finantsnäitajatele, mis on hankele kvalifitseerumise eelduseks. Lisameetmena on linnas ettemaksete tegemine lubatud vaid erandjuhtudel, mis vähendab riski, et linnale jäävad tasutud kaubad tarnimata või teenused osutamata.

KONSOLIDEERIMISGRUPI RAAMATUPIDAMISE AASTAARUANNE**Konsolideeritud bilanss**

tuh.eurodes

Varad	Lisa	31.12.2012	31.12.2011 korrigeeritud *
<i>Käibevara</i>			
Raha ja pangakontod	2	10 843	10 701
Maksu-, lõivu- ja trahvinõuded	3	1 799	1 797
Muud nõuded ja ettemaksed	4	5 062	3 911
Varud	5	179	154
<i>Käibevara kokku</i>		17 883	16 563
<i>Põhivara</i>			
Osalused sidusettevõtjates	6	1 019	936
Maksu-, lõivu- ja trahvinõuded	3	3	2
Muud nõuded ja ettemaksed	4	0	8
Kinnisvarainvesteeringud	7	16 120	16 549
Materiaalne põhivara	8	128 805	118 123
Immateriaalne põhivara	9	30	611
<i>Põhivara kokku</i>		145 977	136 229
Varad kokku		163 860	152 792
Kohustused ja netovara			
<i>Lühiajalised kohustused</i>			
Saadud maksude, lõivude ja trahvide ettemaksed		6	2
Võlad tarnijatele	10	2 680	1 425
Võlad töövõtjatele	10	1 970	2 086
Muud kohustused ja saadud ettemaksed	11	5 415	1 876
Eraldised	12	97	93
Laenukohustused	13	3 083	5 421
<i>Lühiajalised kohustused kokku</i>		13 251	10 903
<i>Pikaajalised kohustused</i>			
Võlad tarnijatele	10	566	104
Muud kohustused ja saadud ettemaksed		0	108
Sihtfinantseerimine	16	0	11 035
Laenukohustused	13	11 946	8 198
<i>Pikaajalised kohustused kokku</i>		12 512	19 445
Kohustused kokku		25 763	30 348
Netovara			
Vähemuosalus	6	303	95
Aruandja omanikele kuuluv netovara		137 794	122 349
Reservid		3	0
Akumuleeritud ülejääk		133 222	122 988
Aruandeperioodi tuleml		4 569	-639
Netovara kokku		138 097	122 444

*vt lisa 1a

Konsolideeritud tulem

			tuh.eurodes
	Lisa	31.12.2012	31.12.2011 korrigeeritud *
Tegevustulud			
Maksud ja sotsiaalkindlustusmaksed	3	19 378	18 263
Kaupade ja teenuste müük	14	23 473	23 549
Saadud toetused	15	30 350	25 739
Muud tulud	17	87	234
Tegevustulud kokku		73 288	67 785
Tegevuskulud			
Antud toetused	18	-5 877	-6 117
Tööjõukulud	19	-35 082	-34 530
Majandamiskulud	20	-16 872	-16 859
Muud kulud	21	-3 838	-3 576
Põhivara amortisatsioon ja ümberhindlus	7,8,9	-6 651	-6 834
Tegevuskulud kokku		-68 320	-67 916
Aruandeperioodi tegevustulem		4 968	-131
Finantstulud ja -kulud			
Intressikulud	13	-489	-491
Tulem osalustelt	6	83	385
Tulu hoiustelt ja väärtpaberitelt	2	51	-400
Muud finantstuld ja -kulud		2	1
Vähemusesale kuuluv kasum/kahjum	6	-46	-3
Aruandeperioodi tulem		4 569	-639

*vt lisa 1a

Konsolideeritud rahavoogude aruanne

tuh.eurodes

	Lisa	31.12.2012	31.12.2011 korrigeeritud*
Rahavood põhitegevusest			
Aruandeperioodi tegevustulem		4 968	-131
Põhivara amortisatsioon ja ümberhindlus	7,8,9	6 651	6 834
Käibemaksukulu põhivara soetuselt		986	563
Saadud sihtfinantseerimine põhivara soetuseks	15	-8 418	-2 391
Saadud sihtfinantseerimise amortisatsioon	15	0	-828
Kasum/kahjum põhivara müügist	17	51	-30
Antud sihtfinantseerimine põhivara soetuseks		2 477	2 852
Muud korrigeerimised		495	0
Korrigeeritud tegevustulem		7 210	6 463
Põhitegevusega seotud käibevarade netomuutus kokku	22	-184	264
Põhitegevusega seotud kohustuste netomuutus	22	128	-74
Rahavood põhitegevusest kokku		7 154	6 653
Rahavood investeerimistegevusest			
Tasutud põhivara eest (v.a. finantsinvesteeringud ja osalused) kokku	7,8	-7 021	-4 476
Laekunud põhivara müügist (v.a. finantsinvesteeringud ja osalused) kokku	22	140	250
Laekunud sihtfinantseerimine põhivara soetuseks		5 190	1 066
Laekunud liitumistasud		0	32
Makstud sihtfinantseerimine põhivara soetuseks		-1 121	0
Laekunud intressid ja muu finantstulu		70	60
Laekunud osaluste müügist		0	16
Rahavood investeerimistegevusest kokku		-2 742	-2 646
Rahavood finantseerimistegevusest			
Laekunud laenud	13	1 818	4 720
Tagasi makstud laenud	13	-5 211	-5 075
Arvelduskrediidi muutus		0	-1
Tagasi makstud kapitalirendikohustused	13	-409	-706
Makstud intressid	11,13	-469	-489
Makstud muud finantskulud		1	0
Rahavood finantseerimistegevusest kokku		-4 270	-1 551
Puhas rahavoog		142	2 456
Raha ja selle ekvivalendid perioodi alguses	2	10 701	8 250
Raha ja selle ekvivalentide väljaminek tütarettevõtte väljaminekul konsolideerimisgrupist		0	-5
Raha ja selle ekvivalendid perioodi lõpus	2	10 843	10 701
Raha ja selle ekvivalentide muutus		142	2 456

*vt lisa 1a

Konsolideeritud netovara muutuste aruanne

tuh.eurodes

	Emaettevõtte omanikele kuluv omakapital				Vähemusosalus
	Akumuleeritud ülejäak/puudujääk	muud reservid	Aruandeperioodi tulem	Kokku	
Saldo seisuga 31.12.2009	126 236	0	-5 050	121 187	84
Eelmise perioodi tulemi jaotamine	-5 050		5 050	0	
Põhivara ümberhindlus	251			251	
Üleshindlus väärtuse muutuse tõttu	73			73	
Arvestuspõhimõtte muutuse mõju tulemile			-58	-58	
Olulise vea korrigeerimise mõju	-16		20	4	
Perioodi puhastulem			1 356	1 356	8
Saldo seisuga 31.12.2010	121 494	0	1 318	122 812	92
Eelmise perioodi tulemi jaotamine	1 318		-1 318	0	
Põhivara ümberhindlus	244			244	
Üleshindlus väärtuse muutuse tõttu	-68			-68	
Olulise vea korrigeerimise mõju	0		1 552	1 552	
Perioodi puhastulem			-2 191	-2 191	3
Saldo seisuga 31.12.2011	122 988	0	-639	122 349	95
Eelmise perioodi tulemi jaotamine	-642	3	639	0	
Põhivara ümberhindlus	462			462	
Arvestuspõhimõtte muutuse mõju	10414			10 414	161
Perioodi puhastulem			4569	4 569	47
Saldo seisuga 31.12.2012	133 222	3	4 569	137 794	303

Eelarve täitmise aruanne

Narva linna 2012.aasta koondeelarve (Narva Linnavolikogu 22.12.2011 määruse nr 10 lisa 1)

	2012.a kinnitatud eelarve	2012.a täpsustatud eelarve	Eelarve täitmine	Täitmise %
PÕHITEGEVUSE TULUD KOKKU	41 131 869	43 746 448	44 248 518	101,1%
Maksutulud	18 586 194	19 043 080	19 325 701	101,5%
Füüsilise isiku tulumaks	18 262 611	18 721 609	18 994 787	101,5%
Maamaks	265 583	265 583	260 971	98,3%
Reklaamimaks	52 000	52 000	64 509	124,1%
Teede ja tänavate sulgemise maks	6 000	3 888	5 434	139,8%
Tulud kaupade ja teenuste müügist	2 566 059	2 792 512	2 873 745	102,9%
Riigilõivud	57 480	55 260	77 065	139,5%
Laekumised haridusasutuste majandustegevusest	1 719 028	1 773 892	1 747 591	98,5%
Laekumised kultuuri- ja kunstiasutuste majandustegevusest	241 157	263 578	271 402	103,0%
Laekumised spordi- ja puhkeasutuste majandustegevusest	232 945	298 439	330 047	110,6%
Laekumised sotsiaalasutuste majandustegevusest	47 836	115 971	132 998	114,7%
Laekumised üldvalitsemisasutuste majandustegevusest	913	913	706	77,3%
Tulud muudelt majandusaladelt			3	
Üüri- ja renditulud toodetud material. ja immateriaalsetelt varadelt	230 611	247 959	261 755	105,6%
Laekumised õiguste müügist /hoonestusõiguse seadmise tasu/	21 941	21 941	26 095	118,9%
Muu kaupade ja teenuste müük /eespool nimetatamata muu kaupade ja teenuste müük/	14 148	14 559	26 083	179,2%
Saadavad toetused tegevuskuludeks	19 966 332	21 887 618	21 933 898	100,2%
Tasandusfond (lg 1)	10 681 482	10 978 809	10 978 809	100,0%
Toetusfond (lg 2)	9 284 850	9 364 643	9 364 643	100,0%
Muud saadud toetused tegevuskuludeks		1 544 166	1 590 446	103,0%
Muud tegevustulud	13 284	23 238	115 174	495,6%
Laekumine vee erikasutusest	1 000	1 000	1 321	132,1%
Trahvid	2 000	4 781	5 587	116,9%
Saastetasud ja keskkonnale tekitatud kahju hüvitis	7 947	7 947	17 860	224,7%
Eespool nimetatamata muud tulud	2 337	9 510	90 406	950,6%
PÕHITEGEVUSE KULUD KOKKU	36 604 187	40 375 935	39 633 925	98,2%
Antavad toetused tegevuskuludeks	4 118 675	5 643 142	5 295 321	93,8%
Subsiidiumid ettevõtlusega tegelevatele isikutele	20 000	18 738	18 738	100,0%
Sotsiaalabitoetused ja muud toetused füüsilistele isikutele	2 411 604	2 776 286	2 490 870	89,7%
Sihtotstarbelised toetused tegevuskuludeks	1 643 756	2 780 570	2 718 240	97,8%
Mittesihtotstarbelised toetused	43 315	67 548	67 473	99,9%
Muud tegevuskulud	32 485 512	34 732 793	34 338 604	98,9%
Personalikulud	23 322 443	23 530 599	23 401 704	99,5%
Majandamiskulud	8 982 328	11 162 924	10 835 974	97,1%
Muud kulud	180 741	39 270	100 926	257,0%
<i>Sh reservfond</i>	<i>96 734</i>	<i>242 215</i>		
PÕHITEGEVUSE TULEM	4 527 682	3 370 513	4 614 593	
INVESTEERIMISTEGEVUS KOKKU	-6 066 510	-7 080 076	-1 238 207	
Rajatiste ja hoonete müük	388 241	123418	133446	108,1%
Muude materiaalsete põhivarade müük		1 894	1 894	100,0%
Varude müük	5 460			
Põhivara soetus	-6 540 213	-9 530 662	-4 376 639	45,9%
Põhivara soetuseks saadav sihtfinantseerimine	3 155 580	5 819 120	5 962 685	102,5%
Põhivara soetuseks antav sihtfinantseerimine	-2 474 869	-3 076 921	-2 607 748	84,8%
Intressi- ja viivisetulud hoiustelt	548	5 657	7 367	130,2%
Intressi- ja viivisetulud muudelt finantsvaradelt	644	892	3 125	350,3%
Finantskulud	-601 901	-423 474	-362 337	85,6%
EELARVE TULEM	-1 538 828	-3 709 563	3 376 386	-91,0%
FINANTSEERIMISTEGEVUS	1 530 969	-668 637	-3 438 191	514,2%
Kohustuste võtmine	9 331 982	4 849 585	1 854 256	38,2%
Kohustuste tasumine	-7 801 013	-5 518 222	-5 292 447	95,9%
LIKVIIDSETE VARADE MUUTUS	-7 859	-4 378 200	-61 805	

Eelarve täitmise aruanne on koostatud kassapõhisel printsiibil ning see ei ole konsolideerimata finantsaruannetega võrreldav (vt lisa 1).

Eelarve täitmise aruannet selgitab lisa nr 28.

Narva linna eelarve kinnitati Narva Linnavolikogu 22.12.2011 määrusega nr 10 summas 54 022 183 eurot. Aruandeaastal muudeti eelarvet (Linnavolikogu 29.03.2012 määrus nr 5, 21.06.2012 määrus nr 10, 26.07.2012 määrus nr 13 ja 18.10.2012 määrus nr 22) ning aasta lõpu seisuga täpsustatud eelarve koos sihtotstarbeliste laekumistega moodustas 58 925 214 eurot. 2012. a eelarve täitmine moodustas 52 273 096 eurot.

Narva linna 2012.aasta kulude eelarve ametiasutuste lõikes (Narva Linnavolikogu 22.12.2011 määruse nr 10 lisa 2)

eurodes

Asutuse nimetus	Kinnitatud eelarve				Täpsustatud eelarve					Eelarve täitmine	täitmine %
	Põhieelarve	laenu arvelt	Riigieelarve	Eelarve kokku	Põhi eelarve	laenu arvelt	Riigieelarve	sihtotstarbelised toetused	Eelarve kokku		
Narva Linnavalitsuse Kultuuriosakond	16 806 382		7 457 326	24 263 708	17 372 187	340 174	7 567 973	566 609	25 846 943	25 525 482	98,8%
Narva linna Sotsiaaliamet	2 484 833		1 827 524	4 312 357	2 944 271		2 199 373	18 245	5 161 889	4 757 641	92,2%
Narva Linnavalitsuse Linnavara- ja Majandusamet	4 793 261	8 976 482		13 769 743	3 904 300	1 295 788	112 322	1 987 064	7 299 474	7 243 122	99,2%
Narva Linnavolikogu kantselei	390 759			390 759	408 189				408 189	405 084	99,2%
Narva Linnakantselei	1 127 047			1 127 047	1 276 423			19 742	1 296 165	1 283 832	99,0%
Narva Linnavalitsuse Rahandusamet sh laenude tagastamine ja intressi tasumine	8 718 783			8 718 783	6 088 655			5 535	6 094 190	5 762 511	94,6%
Narva Linnavalitsuse Arhitektuuri- ja Linnaplaneerimise Amet	480 230			480 230	2 567 747	4 059 123	349 839	103 307	7 080 016	4 916 430	69,4%
Narva Linna Arenduse ja Ökonoomika Amet	441 148	355 500		796 648	670 444	1 761 066		3 290 551	5 722 061	2 378 994	41,6%
Narva Linnavalitsuse Reservfond	96 734			96 734	16 287				16 287		
eelarve reserv	66 174			66 174							
Kokku	35 405 351	9 331 982	9 284 850	54 022 183	35 248 503	7 456 151	10 229 507	5 991 053	58 925 214	52 273 096	88,7%

Narva linna 2012.aasta finantseerimistegevuse eelarve

(Narva Linnavolikogu 22.12.2011 määruse nr 10 lisa 3)

1. Narva Linnavalitsuse Linnavara- ja Majandusametile 1 295 788 eurot

		Laen	Täitmine	Täitmise %
	KOKKU	1 295 788	1 294 338	100%
	LINNAMAJANDUS	726 771	725 321	100%
1.1	AS-i Narva Vesi projekt "Narva linna veepuhastusjaama ja Narva linna veevarustus- ja kanalisatsioonisüsteemide rekonstrueerimine" (omafinantseerimine - 580 479 eurot)	580 479	580 479	100%
1.2	Narva kaldapealse promenaadi ehitamine (omafinantseerimine 3 033 eurot)	3 033	3 520	116%
1.3	Projekt "Narva Narkomaanide ja alkohoolikute rehabilitatsiooni keskuse hoone (Karja 6c, Narva) renoveerimine" projekteerimistööd	1 579	1 579	100%
1.4	Tuleohutusmeetmete täitmine ühiselamutes (SA Narva Linnaelamu)	141 680	139 743	99%
	SPORT	512	512	100%
1.5	Kalevi staadioni renoveerimine (omafinantseerimine)	512	512	100%
	HARIDUS	568 505	568 505	100%
	Eelharidus - kokku:	568 505	568 505	100%
1.6	Koolieelne lasteasutus "Pingviin" aadressil Mõisa 1A, Narva rekonstrueerimine (omafinantseerimine- 402 073 eurot, sildfinantseerimine - 159 536 eurot)	561 609	561 609	100%
1.7	Narva lasteaias Tareke automaatse tuletõrjesignalsatsioonisüsteemi paigaldamine	6 896	6 896	100%

2. Narva Linna Arenduse ja Ökonoomika Ametile 1 761 066 eurot

		Laen	Täitmine	Täitmise %
	KOKKU	1 761 066	74 303	4%
2.1	Unikaalse Eesti ja Vene kindluste ansambli kui ühtse turismitoote arendamine. Juurdepääsu parendamine. EstRusFortTour - 2.etapp (sildfinantseerimine - 10 000 eurot, omafinantseerimine - 6 600 eurot)	16 600		0%
2.2	SA Narva Haigla Hooldusravikorpuse ehitamine	64 000	64 000	100%
2.3	Narva kaldapealse promenaadi ehitamine (omafinantseerimine - 361 974 eurot, sildfinantseerimine - 1 067 325 eurot)	1 429 299		0%
2.4	SA Narva Linna Arendus projekti „Äkkeküla matka- ja loodusraja rajamine”	10 303	10 303	100%
2.5	Projekt "Narva ja Ivangorodi kaldapealsete ajaloolise kaitseala integreeritud arendamine II etapp" (omafinantseerimine- 40 144 euro, sildfinantseerimine- 200 720 euro)	240 864		0%

3. Narva Linnavalitsuse Kultuuriosakonnale 340 174 eurot

		Laen	Täitmine	Täitmise %
	KOKKU	340 174	48 174	14%
3.1	Unikaalse Eesti ja Vene kindluste ansambli kui ühtse turismitoote arendamine. Juurdepääsu parendamine. EstRusFortTour - 2.etapp (sildfinantseerimine - 290 000 eurot)	290 000	0	0%
3.2	Lasteaed Ojake soojusarvesi remont	281	281	100%
3.3	Lasteaed Põngerjas ventilatsioonisüsteemi renoveerimine	6 103	6 103	100%
3.4	Hallatavate asutuste soojussõlmede remont	38 058	38 058	100%

Raamatupidamise aastaaruanne 2012

3.5	Narva Spordikeskuses videovalvesüsteemi paigaldamine	3 732	3 732	100%
3.6	Narva Muuseumi Lossipargi territooriumil internetkaabli paigaldamise projekt	2 000	0	0%

4. Narva Linnavalitsuse Arhitektuuri- ja Linnaplaneerimise Amet 4 059 123 eurot

		Laen	Täitmine	Täitmise %
	KOKKU	4 059 123	2 200 536	54%
4.1	Joaoru puhkeala arendamine - omafinantseerimine	6 300	6 300	100%
4.2	Narva Muusikakooli saali projekteerimine	40 000	0	0%
4.3	AS-i Narva Vesi projekt "Narva linna veepuhastusjaama ja Narva linna veevarustus- ja kanalisatsioonisüsteemide rekonstrueerimine" (omafinantseerimine 691 949 eurot)	691 949	691 949	100%
4.4	Narva Linda tn 4 hoone 1. ja 2. korruse ruumide arhiivihoidlaks rekonstrueerimine	251 000	0	0%
4.5	Kangelaste 11b linna perepuhkeala projekteerimistööd vastavalt Narva linna haljastuse arengukava aastateks 2009-2014 muutmisele	5 000	4 499	90%
4.6	Spordi tn tänavavalgustuse projekteerimis- ja ehitustööd	19 000	13 522	71%
4.7	Projekti "Narva Narkomaanide ja alkohoolikute rehabilitatsiooni keskuse hoone (Karja 6c, Narva) renoveerimine" projekteerimistööd	0	0	
4.8	Narva Narkomaanide ja alkohoolikute rehabilitatsiooni keskuse ruumide (Karja 6c, Narva) renoveerimine vastavalt projektile	8 830	0	0%
4.9	Aleksandri Puškini tn 33 hoone rahvamajaks rekonstrueerimine projekteerimistööd ning I korruse akende vahetamine	28 087	27 491	98%
4.10	Narva jõe sadama infrastruktuuri arendamine ja reisijatemahtavuse suurendamine läbi ujukvai soetamise ja randumiskohtade korraldamise ning sadama territooriumi rekonstrueerimise ja heakorrastamise (omafinantseerimine-361 696 eurot, sildfinantseerimine -731 156 eurot)	1 092 852	104 577	10%
4.11	Tehnilise infrastruktuuri ehitamine tööstuslikul territooriumil Kerese, Linda ja Suur-Aguli tänavate vahelisel maa-alal (omafinantseerimine 2 250 eurot, sildfinantseerimine 12 750 eurot)	15 000	15 000	100%
4.12	Kalevi staadioni renoveerimine (omafinantseerimine)	656 379	227 330	35%
4.13	Narva Spordikoolis Energia (aadressil Võidu, 4 Narva) uue soojussõlme koos seadmetega paigaldamine	14 807	14 790	100%
4.14	Sõudebaasi hoone 7. boksi renoveerimine (omafinantseerimine)	66 780	8 244	12%
4.15	Aleksandri Puškini 25b tennisesaali renoveerimine	108 720	104 791	96%
	Eelharidus - kokku:	942 967	872 255	93%
4.16	Narva lasteaia Kuuseke rühmaruumide renoveerimine hariduslike erivajadustega laste rühmade avamiseks: magamistoat, WC, välistrepi, riietusruumi, logopeedi kabineti remont	30 700	25 351	83%
4.17	Narva lasteaia Marjake tuletõkkeuste paigaldamine	5 019	4 432	88%
4.18	Narva lasteaia Sipsik maa-ala piirdevõre väljavahetamine	18 000	18 000	100%
4.19	Koolieelne lasteaia "Pingviin" aadressil Mõisa 1A, Narva rekonstrueerimine (omafinantseerimine- 523 727 eurot, sildfinantseerimine - 338 812 eurot)	862 539	817 514	95%
4.20	Lasteaia Väikevend veranda remont	17 300	0	0%
4.21	Lasteaia Põngerjas veranda fassaadi soojustamine ning uste väljavahetamine	9 409	6 958	74%

Raamatupidamise aastaaruanne 2012

	Koolid- kokku:	111 452	109 788	99%
4.22	Narva Humanitaargümnaasiumi keha- ja tervisekompleksis automaatse tule- ja tuletõrjesignalisatsioonisüsteemi paigaldamine vastavalt Päästeametilt tehtud ettekirjutusele	7 618	7 008	92%
4.23	Narva Humanitaargümnaasiumi hoone drenaaži ja sadeveekanaliseerimise süsteemi paigaldamine	51 695	51 557	100%
4.24	Narva Pähklmäe Gümnaasiumi hoones soojussõlme renoveerimine	13 867	12 951	93%
4.25	Narva Humanitaargümnaasiumi renoveerimine Marubeni-2 raames, omafinanseerimine	38 272	38 272	100%

2012.a täpsustatud eelarves olid võetavate laenude arvelt kavandatud tööd summas 7 456 151 eurot. Täitmine moodustas 3 617 351 eurot e. 48,5%.

Projektide realiseerimisest tingituna moodustavad 2012.aastast järgmisesse aastasse ületulevad kulud kokku 3 491 446 eurot.

Eelarve täitmise aruannet selgitab lisa nr 28.

Narva linna 2012.aasta eelarves ettenähtud toetuste väljamaksmine

(Narva Linnavolikogu 22.12.2011 määruse nr 10 lisa 4)

			eurodes		
	Nimetus	Saaja	2012.a eelarve	Täitmine	Täitmise %
1	Narva Linnavalitsuse Kultuuriosakond	MTÜ Studioteater Ilmarine	13 000	13 000	100%
2	Narva Linnavalitsuse Kultuuriosakond	MTÜ Lapsele Oma Kodu	23 008	23 008	100%
3	Narva Linnavalitsuse Kultuuriosakond	SA Narva Aleksandri Kirik	32 097	32 097	100%
4	Narva Linnavalitsuse Kultuuriosakond	Moskva Patriarhaadi Eesti Õigeusu Kiriku Narva Issanda Ülestõusmise Peakiriku Kogudus	20 000	20 000	100%
5	Narva Linnavalitsuse Kultuuriosakond	Moskva Patriarhaadi Eesti Õigeusu Kiriku Narva Jumalaema Narva Ikooni Kogudus	15 739	15 739	100%
6	Narva Linnavalitsuse Kultuuriosakond	Jalgpalliklubi Narva Trans	46 600	46 504	99,8%
7	Narva Linnavalitsuse Kultuuriosakond	OÜ Geneva	26 000	26 000	100%
8	Narva Linnavalitsuse Kultuuriosakond	Narva Tatari Kultuuriselts	10 695	10 695	100%
9	Narva Linnavalitsuse Kultuuriosakond	Sportklubi Energia	3 000	3 000	100%
10	Narva Linnavalitsuse Kultuuriosakond	Narva Pühade Apostlisarnaste Kirilluse ja Metodiuse Kogudus	8 000	8 000	100%
11	Narva Linna Sotsiaalabiamet	MTÜ Laste Päevakeskus LAD	38 500	38 500	100%
12	Narva Linna Sotsiaalabiamet	Ida-Virumaa Heategevuskeskus	8 980	8 980	100%
13	Narva Linna Sotsiaalabiamet	Avatud Noortekeskus RLK	9 166	9 166	100%
14	Narva Linna Sotsiaalabiamet	AS Narva Bussiveod	111 070	111 070	100%
15	Narva Linna Sotsiaalabiamet	MTÜ Narva Venemaa Kodanike Ühing	500	500	100%
16	Narva Linna Sotsiaalabiamet	Yuri Mishini nimeline Venemaa kodanike eest Vabariigi Liit	500	500	100%
17	Narva Linna Sotsiaalabiamet	MTÜ Lapsele Oma Kodu	458	458	100%
18	Narva Linnavalitsuse Arhitektuuri- ja Linnaplaneerimise Amet	MTÜ Arenguprogrammide Keskus EMI-ECO	2 555	0	0%
19	Narva Linnavalitsuse Arhitektuuri- ja Linnaplaneerimise Amet	Vaivara Kalmistud SA	80 496	80 496	100%
20	Narva Linnavalitsuse Arhitektuuri- ja Linnaplaneerimise Amet	AS Narva Bussiveod	510 448	510 448	100%
21	Narva Linnavalitsuse Linnavara- ja Majandusamet	AS Narva Bussiveod	565 545	565 544	100%
22	Narva Linnavalitsuse Linnavara- ja Majandusamet	OÜ Narva Jäätmekäitluskeskus	7 280	7 280	100%
23	Narva Linnavalitsuse Linnavara- ja Majandusamet	SA Narva Linnaelamu	792 788	786 574	99%
24	Narva Linnavalitsuse Linnavara- ja Majandusamet	Vaivara Kalmistud SA	52 206	52 206	100%
25	Narva Linnavalitsuse Linnavara- ja Majandusamet	AÜ Pribrežnõi	378	378	100%

Raamatupidamise aastaaruanne 2012

26	Narva Linnavalitsuse Linnavara- ja Majandusamet	AÜ Düün	3 482	3 482	100%
27	Narva Linnavalitsuse Linnavara- ja Majandusamet	AÜ Svetofor	12 503	12 503	100%
28	Narva Linnavalitsuse Linnavara- ja Majandusamet	Rubiini Aed	1 304	1 304	100%
29	Narva Linnavalitsuse Linnavara- ja Majandusamet	AÜ Tervis plus	4 941	4 941	100%
30	Narva Linna Arenduse ja Ökonoomika Amet	SA Narva Ärinõuandla	10 000	10 000	100%
31	Narva Linna Arenduse ja Ökonoomika Amet	SA Narva Sadam	3 250	3 250	100%
32	Narva Linna Arenduse ja Ökonoomika Amet	SA Narva Linna Arendus	63 490	61 582	97%
33	Narva Linna Arenduse ja Ökonoomika Amet	SA Narva Näitused	7 000	6 259	89%
34	Narva Linna Arenduse ja Ökonoomika Amet	SA Narva Haigla	64 000	64 000	100%
35	Narva Linna Arenduse ja Ökonoomika Amet	SA Narva Linna Arendus projekti „Äkkeküla matka- ja loodusraja rajamine”	10 303	10 303	100%
		Kokku	2 559 282	2 547 767	99,6%

Konsolideeritud raamatupidamise aastaaruande lisad

Lisa 1 Konsolideerimisgrupi raamatupidamise aastaaruande koostamisel kasutatud arvestusmeetodid ja hindamisalused

Käesolev konsolideerimisgrupi raamatupidamise aastaaruanne on koostatud vastavuses Eesti hea raamatupidamistavaga. Eesti hea raamatupidamistava tugineb rahvusvaheliselt tunnustatud arvestuse ja aruandluse põhimõtetele. Selle põhinõuded on kehtestatud raamatupidamise seaduses, mida täiendavad Raamatupidamise Toimkonna poolt välja antud juhendid (RTJ) ning riigi raamatupidamise üldeeskiri. Konsolideerimisgrupp rakendas alates 01.01.2012 RTJ-d, mis on kohustuslikud alates 01.01.2013 algavatele majandusaastatele.

Konsolideerimisgrupi raamatupidamise aastaaruanne on koostatud lähtudes soetusmaksumuse printsiibist.

Konsolideerimisgrupi raamatupidamise aastaaruanne on koostatud tuhandetes eurodes, v.a eelarve täitmise aruanne, mis on koostatud eurodes.

Arvestuspõhimõtete muutus

Alates 01.01.2012 muutsid konsolideerimisgruppi kuuluvad äriühingud varade sihtfinantseerimise arvestuspõhimõtteid tulenevalt uute RTJ-de rakendamisest. Vastavalt riigi raamatupidamise üldeeskirjale lubati lihtsustamise eesmärgil varasemate perioodide andmed jätta korrigeerimata. Äriühingud kajastavad oma aastaaruandes esitatud kasumiaruandes lisaks kasumit /kahjumit, mis oleks tekkinud varasematel perioodidel kasutatud varade sihtfinantseerimise arvestuspõhimõtete korral.

Varade sihtfinantseerimist kajastasid kasumi teenimise eesmärki omavad tütarettevõtjad varasemalt bilansis esmalt kohustusena ning amortiseerisid selle tuludesse varade kulumi arvestuse perioodil. Seetõttu oli varem kajastatud sihtfinantseerimise mõju nende kasumiaruandele null eurot. Uute arvestuspõhimõtete kohaselt kajastatakse varade sihtfinantseerimine tuluna varade saamise perioodil (sarnased arvestuspõhimõtted kehtisid kasumi teenimise eesmärki mitteomavatele üksustele juba varem). Seisuga 31.12.2011 konsolideerimisgrupis kajastatud sihtfinantseerimise kohustus summas 11035 kajastati arvestuspõhimõtete muutmise tulemusena seisuga 01.01.2012 eelmiste perioodide jaotamata tulemina. Muudatused arvestuspõhimõtete kohaselt on kajastatud lisas 16.

Saadud liitumistasu kajastati varasemalt esmalt kohustusena ja amortiseeriti tuluks liitumistasu arvel soetatud varade kulumi arvestuse perioodil. Muudetud arvestuspõhimõtete kohaselt kajastatakse liitumistasu, mis ületab põhivara arvelevõtmise piirmäära, varade soetusmaksumuse vähendusena ning amortiseeritakse seejärel koos varade kulumiga (kulumi vähendusena) kulumi arvestuse perioodil. Liitumistasu, mis on väiksem põhivara arvelevõtmise piirmäärast, kajastatakse varade soetamise perioodil tuluna. Uuele arvestuspõhimõttele üleminekul kajastati varem kohustusena kajastatud liitumistasud, mille jääkmaksumus oli suurem põhivarana arvelevõtmise piirmäärast, summas 96 tuh.eurot, varade põhivara soetusmaksumuse vähenemisena ja varem kohustusena kajastatud liitumistasud, mille jääkväärtus oli väiksem põhivarana arvelevõtmise piirmäärast, summas 96 tuh.eurot, eelmiste perioodide jaotamata tulemina.

Samuti alates 01.01.2012 ei kapitaliseerita arenguväljaminekud ja neid kanti eelmise perioodide kasumisse summas -556 tuh eurot. Muudatused arvestuspõhimõtete kohaselt on kajastatud lisas 9.

Vigade korrigeerimine

Aruandeaastal parandati järgmise olulise vea: 2011.aastal oli läbi viidud linna valitseva mõju all olevas sihtasutuses Narva Haigla olemasolevate maa ja ehitiste väärtuse testi. Testi tulemusena saadud andmete alusel hinnati maa ja ehitiste bilansilised maksumused alla ca 1 mln 552 tuh euro võrra. Sihtasutuse poolt läbi viidud vara väärtuse test ei olnud RTJ-ga 5 kooskõlas, kuna selle tegemisel ei ole antud juhtkonna hinnanguid, ei ole leitud vara õiglast väärtust (müügihind miinus müügikulud) ega kasutusväärtust (järgmistel perioodidel antud varaga seotud rahavoogude nüüdisväärtus). 2012.aastal tühistati eelmisel aastal tehtud vara allahindlus. Viga parandati tagasiulatuvalt. Selle tulemusena suurenes seisuga 31.12.2011 põhivara soetusmaksumus 1552 tuh euro võrra ja akumulieeritud tuleml 1552 tuh.euro võrra. Vea korrigeerimine on esitatud lisas 1a.

Esitlusviisi muutmine

Käesolevas aastaaruandes muudeti rahavoogude aruande kirjete jaotust. Põhivara soetusele lisanduv käibemaksukulu on lisatud põhivara soetusele (võrreldaval perioodil on sellega seoses tõstetud 563 tuhat eurot põhitegevuse rahavoogudest investeerimistegevuse rahavoogudesse). Põhivara soetuseks saadud sihtfinantseerimisele on lisatud ka see osa sihtfinantseerimisest, mille arvel kaeti vastav käibemaksukulu (võrreldaval perioodil 407 tuh.eurot) ning põhivara soetuseks saadud sihtfinantseerimine on loetud kogumahus rahavooks investeerimistegevusest (võrreldaval perioodil kajastati rahavoogudes finantseerimistegevusest summas 1066 tuh.eurot).

Varade ja kohustuste jaotus lühi- ja pikaajalisteks

Varad ja kohustused on bilansis jaotatud lühi- ja pikaajalisteks lähtudes sellest, kas vara või kohustuse eeldatav valdamine kestab kuni ühe aasta või kauem arvestatuna bilansikuupäevast.

Raha ja raha ekvivalendid

Rahaks ja selle ekvivalentideks on loetud:

-sularaha kassas

-arvelduskontode jäägid pankades ja raha teel

-lühiajalised tähtajalised deposiidid ja kõrge likviidsusega investeeringuid

Deposiitidelt bilansikuupäevaks kogunenud laekumata intressid kajastatakse viitlaekumistena.

Finantsinvesteeringud

Lühiajaliste finantsinvesteeringutena kajastatakse turuväärtuses likviidsuse tagamiseks hoitavaid rahaturu- ja intressifondide aktsiaid ja osakuid ning lühiajalise kauplemise eesmärgil hoitavaid võlakirju.

Muude pikaajaliste finantsinvesteeringutena kajastatakse aktsiaid ja osi, millest grupp omab alla 20%. Kui nimetatud pikaajalised finantsinvesteeringud on tehtud avalikku sektorisse kuuluvatesse äriühingutesse koostöös teiste kohalike omavalitsuste üksustega siis neid kajastatakse sarnaselt olulise mõju all olevate osalustega. Finantsinvesteeringute oste ja müüke kajastatakse järjepidevalt tehingupäeval.

Nõuded

Nõudeid kajastatakse bilansis nõudeõiguse tekkimise momendil ning hinnatakse lähtudes tõenäoliselt laekuvatest summadest. Võimaluse korral hinnatakse iga konkreetse kliendi laekumata nõudeid eraldi, arvestades teadaolevat informatsiooni kliendi maksevõime kohta. Suure hulga samaliigiliste nõuete laekumise tõenäosust hinnatakse grupi baasil,

võttes arvesse eelmiste perioodide statistikat sarnaste nõuete laekumise kohta. Ebatõenäoliselt laekuvad nõuded on bilansis tõenäoliselt laekuva summani alla hinnatud. Aruandeperioodil laekunud, kuid varasematel perioodidel kuludesse kantud nõuded on kajastatud aruandeperioodi ebatõenäoliste nõuete kulu vähendusena.

Nõue loetakse lootusetuks, kui juhtkonna hinnangul puuduvad võimalused nõude kogumiseks. Lootusetud nõuded on bilansist välja kantud.

Varud

Varud võetakse arvele soetusmaksumuses, mis koosneb ostuhinnast ja muudest soetamisega seotud otsestest kulutustest. Varude arvestamisel kasutatakse konsolideerimisgrupis nii FIFO kui ka kaalutud keskmise soetushinna meetodit.

Varud hinnatakse alla eeldatavale neto realiseerimismaksumusele, kui see on madalam nende soetusmaksumusest.

Valitseva ja olulise mõju all olevad üksused

Valitseva mõju korral omab konsolideerimisgrupp üldreeglina üle 50% hääleõigusest vastava üksuse nõukogus või muus kõrgemas juhtorganis. Olulise mõju all olevaks loetakse üksusi, mille nõukogus või muus kõrgemas juhtorganis omab konsolideerimisgrupp 20 kuni 50% hääleõigusest.

Osalused konsolideerimata aruannetes

Aruandekohustuslase bilansis kajastatakse tuletatud soetusmaksumuses neid osalusi sihtasutustes, mittetulundusühingutes ja äriühingutes, mille üle aruandekohustuslasel on valitsev mõju. Tuletatud soetusmaksumuses kajastatakse konsolideerimata aruannetes ka osalusi olulise mõju all olevates äriühingutes (sidusettevõtjad). Alla 50%-lisi osalusi sihtasutustes ja mittetulundusühingutes ei kajastata bilansis, vaid need on soetamisel kajastatud kuluna.

Tuletatud soetusmaksumuseks loetakse kuni 31.12.2003 soetatud osaluste korral nende väärtus kapitaliosaluse meetodil ning peale 31.12.2003 soetatud osaluste korral nende soetusmaksumus. Tuletatud soetusmaksumus hinnatakse alla, kui osaluse objekti omakapitalist aruandekohustuslasele kuuluv osa (valitseva mõju all olevate sihtasutuste ja mittetulundusühingute korral nende omakapital tervikuna) on langenud allapoole osaluse bilansilisest väärtusest. Kajastatud allahindlusi taastatakse järgmistel perioodidel, kuid mitte kõrgemale tuletatud soetusmaksumusest.

Konsolideerimine

Valitseva mõju all olevate üksuste ja olulise mõju all olevate äriühingute tegevus kajastub konsolideeritud aruandes alates valitseva või olulise mõju tekkimisest kuni selle katkemiseni.

Valitseva mõju all olevate üksuste ja olulise mõju all olevate äriühingute soetamist kajastatakse ostumeetodil, mille korral hinnatakse omandatud osaluste varad ja kohustused nende õiglasel väärtusel (v.a ühise kontrolli all toimuvad soetused, mida kajastatakse nende raamatupidamisväärtuses).

Valitseva mõju all olevate üksuste finantsnäitajad on konsolideeritud aruannetes liidetud rida-realt meetodil, kusjuures konsolideerimisel hõlmatud üksuste omavahelised nõuded, kohustused, tulud, kulud ning realiseerumata kasumid ja kahjumid on elimineeritud.

Osalusi olulise mõju all olevates äriühingutes kajastatakse konsolideeritud aruannetes kapitaliosaluse meetodil.

Materiaalne põhivara

Materiaalseks põhivaraks loetakse varasid, mida kasutatakse hinnanguliselt pikema perioodi jooksul kui üks aasta ja mille soetusmaksumus on alates 2000 eurost (kuni 31.12.2010 soetatud varade korral alates 1917 eurost).

Põhivara rekonstrueerimisväljaminekud, mis vastavad materiaalse põhivara mõistele, liidetakse materiaalse põhivara soetusmaksumusele. Rekonstrueerimisväljaminekute lisamisel hinnatakse vara järelejäänud kasulikku eluiga ja vajadusel reguleeritakse põhivara kulumi normi.

Põhivara tasuta võõrandamist, mida ei saa lugeda osaluse või finantsinvesteeringu soetamiseks, kajastatakse mitterahalise sihtfinantseerimisena. Avaliku sektori üksuselt mitterahalise sihtfinantseerimise saamisel võetakse saadud põhivara bilanssi arvele põhivara üleandja poolt näidatud jääkväärtuses ning kajastatakse mitterahalise sihtfinantseerimise tulu.

Põhivara soetusmaksumusse arvatakse kulutused, mis on vajalikud selle kasutuselevõtmiseks, v.a soetusega kaasnevad maksud, lõivud, laenu-, koolitus- ja lähetuskulud, mis kajastatakse kuluna.

Põhivara kajastatakse soetusmaksumuses, millest on maha arvatud akumulieeritud kulum ja võimalikud väärtuse langusest tulenevad allahindlused. Kulumi arvestamisel kasutatakse lineaarset meetodit. Kulumi norm määratakse igale põhivara objektile eraldi, sõltuvalt selle kasulikust tööeast. Kui põhivara koosneb erineva hinnangulise kasuliku elueaga komponentidest, mille soetusmaksumust on võimalik usaldusväärselt hinnata, võetakse komponendid eraldi arvele.

Grupis kasutatavad kulumi normid aastas on järgmised:

Hooned ja rajatised	2-20 %
Masinad ja seadmed	5-50 %
Info- ja kommunikatsioonitehnoloogia seadmed	33-50 %
Inventar, tööriistad	5-50%

Maad ja kunstiväärtusi, mille väärtus aja jooksul ei vähene, ei amortiseerita.

Immateriaalne põhivara

Immateriaalse põhivarana kajastatakse füüsilise substantsita vara kasuliku elueaga üle ühe aasta ja soetusmaksumusega alates 2000 eurost (kuni 31.12.2010 soetatud varade korral alates 1917 eurost). Immateriaalset põhivara kajastatakse soetusmaksumuses, millest on maha arvatud akumulieeritud kulum ja võimalikud väärtuse langusest tulenevad allahindlused. Immateriaalse põhivara amortiseerimisel kasutatakse lineaarset meetodit ja amortisatsioonimäärad aastas on järgmised:

Immateriaalne põhivara	5-50 %
------------------------	--------

Uurimis- ja arenguväljaminekud on kajastatud tekkimisel kuluna.

Kinnisvarainvesteeringud

Kinnisvarainvesteeringutena kajastatakse selliseid kinnisvaraobjekte (maad, hooned ja rajatised), mida hoitakse väljarentimise või turuväärtuse tõusmise eesmärgil ja mida konsolideerimisgrupp ega ükski teine avaliku sektori üksus ei kasuta oma põhitegevuses. Kinnisvarainvesteeringuid kajastatakse soetusmaksumuse meetodil (soetusmaksumuses, millest on maha arvatud akumulieeritud kulum ja võimalikud allahindlused) analoogiliselt materiaalse põhivara kajastamisele.

Ümberhindlus

Seoses maareformi kestmisega on ümberhindluste kajastamist jätkatud ka peale 2005. a, võttes arvele aruandeperioodil mõõdistatud ja maakatastrisse kantud maad. Samuti võetakse ümberhindlusena jätkuvalt arvele aruandeperioodil omandatud peremehetud vara, mis on saadud seoses pärijate puudumisega.

Varade ümberhindamiseks kasutatakse eelisjärjekorras turuhinda. Objektide korral, millel turuhind puudub, kasutatakse õiglase väärtuse määramiseks jääkasendusmaksumuse meetodit. Maa arvelevõtmiseks kasutatakse maksustamishinda, kui turuhind pole teada.

Renditud varad

Kapitalirendina käsitletakse rendilepingut, mille puhul kõik olulised vara omandiga seonduvad riskid ja hüved kanduvad üle rentnikule. Muud rendilepingud kajastatakse kasutusrendina.

Konsolideerimisgrupp on rentnik:

- Kapitalirenti kajastatakse bilansis vara ja kohustusena renditud vara õiglase väärtuse summas. Kapitalirenti tingimustel renditud varasid amortiseeritakse sarnaselt omandatud põhivaraga, välja arvatud juhul, kui ei eksisteeri piisavat kindlust, kas rentnik omandab rendiperioodi lõpuks vara omandiõiguse – sellisel juhul amortiseeritakse vara kas rendiperioodi jooksul või kasuliku eluea jooksul, olenevalt sellest, kumb on lühem. Kapitalirenti maksed jagatakse kohustust vähendavateks põhiosa tagasimakseteks ning intressikuluks.

- Kasutusrenti maksed kajastatakse kuluna ühtlaselt rendiperioodi jooksul.

Konsolideerimisgrupp on rendileandja:

Kasutusrenti tingimustel väljarenditud vara kajastatakse bilansis tavakorras, analoogselt muu põhivaraga. Kasutusrentimaksed kajastatakse tuluna lineaarselt rendiperioodi jooksul.

Finantskohustused

Finantskohustused kajastatakse korrigeeritud soetusmaksumuses, kasutades efektiivset intressimäära, v.a edasimüügi eesmärgil soetatud finantskohustused ja tuletisinstrumendid, mida kajastatakse õiglases väärtuses. Olulised tehingukulutused võetakse efektiivse intressimäära arvutamisel arvesse ja kantakse kohustuse eluea jooksul intressikuludesse.

Eraldised ja potentsiaalsed kohustused

Bilansis kajastatakse eraldisena enne bilansipäeva tekkinud kohustusi, millel on seaduslik või lepinguline alus või mis tulenevad aruandekohustuslase senisest tegevuspraktikast ning mille suurust saab usaldusväärset hinnata, kuid mille lõplik maksumus või maksetähtaeg ei ole kindlalt fikseeritud. Eraldiste hindamisel on lähtutud juhtkonna hinnangust ja kogemustest.

Lubadused, garantiid ja muud kohustused, mis teatud tingimustel võivad tulevikus muutuda kohustusteks, kuid mille kohustusena realiseerumise tõenäosus on alla 50%, on avalikustatud raamatupidamise aastaaruande lisades tingimuslike kohustustena.

Sihtfinantseerimine

Sihtfinantseerimisena kajastatakse sihtotstarbeliselt antud ja teatud tingimustega seotud toetusi. Sihtfinantseerimist ei kajastata tuluna või kuluna enne, kui toetuse saaja on teinud

kulutused, milleks sihtfinantseerimine oli ette nähtud, ning eksisteerib piisav kindlus, et sihtfinantseerimine leiab aset.

Saadud sihtfinantseerimise kajastamisel rakendatakse brutomeetodit, mille järgi kajastatakse nii saadud sihtfinantseerimist kui ka selle arvel tehtud kulusid või põhivara soetust mõlemaid eraldi.

Tegevuskulude sihtfinantseerimise kajastamisel lähtutakse tulude ja kulude vastavuse printsiibist ning tulu sihtfinantseerimisest kajastatakse proportsionaalselt sellega seonduvate kuludega.

Sihtfinantseerimise korral põhivara soetamiseks võetakse vara bilansis arvele tema soetusmaksumuses, sihtfinantseerimise summa aga kajastatakse samal ajal tuluna. Konsolideerimisgruppi kuuluvate äriühingute arvestuspõhimõtteid muudeti, vt selgitust osas Arvestuspõhimõtete muutus.

Tulude arvestus

Kogutud maksude ning loodusvarade kasutamise ja saastetasude tulu võetakse arvele tekkepõhiselt vastavalt Maksu- ja Tolliameti ja Keskkonnaministeeriumi poolt esitatud teatistele. Kohalike maksude tulu võetakse arvele tekkepõhiselt vastavalt esitatud maksudeklaratsioonidele. Lõivutulu kajastatakse lõivuga maksustatud toimingu päeval ning trahve trahvide määramise päeval. Toodete, kaupade ja põhivara müügist saadud tulu kajastatakse siis, kui kõik olulised omandiga seotud riskid on läinud üle ostjale ning müügitulu ja tehinguga seotud kulu on usaldusväärset määratav. Tulu teenuste müügist kajastatakse teenuse osutamisel, lähtudes valmidusastme meetodist. Intressitulu kajastatakse tekkepõhiselt sisemise intressimäära alusel. Dividenditulu kajastatakse dividendide väljakuulutamisel.

Kulude arvestus

Kulusid kajastatakse tekkepõhiselt. Põhivara või varude soetamisel tasutud mittetagastatavad maksud ja lõivud, sh käibemaks, mida ei saa arvata sisendkäibemaksuks, kajastatakse soetamishetkel kuluna tulemiaruaande kirjel Muud tegevuskulud. Dividendide väljamaksmisega kaasnev tulumaks kajastatakse kuluna dividendide väljakuulutamisel. Arendusväljaminekud kajastatakse tekkimise momendil kuluna.

Välisvaluutas toimunud tehingute kajastamine

Välisvaluutas fikseeritud tehingute kajastamisel on võetud aluseks tehingu toimumise päeval ametlikult kehtinud Euroopa Keskpanga valuutakursid. Välisvaluutas fikseeritud monetaarsed finantsvarad ja –kohustused on bilansipäeva seisuga ümber hinnatud eurodesse bilansipäeval ametlikult kehtinud Euroopa Keskpanga valuutakursside alusel. Välisvaluutatehingutest ning varade ja kohustuste ümberhindamisest saadud kasumid ja kahjumid on kajastatud tulemiaruaandes.

Seotud osapooled

Seotud osapoolteks loetakse Narva linna volikogu ja valitsuse liikmed ning asutuste juhid, kellele on antud õigus iseseisvalt lepinguid sõlmida, konsolideerimisgruppi kuuluvate sihtasutuste, mittetulundusühingute ja äriühingute nõukogude ja juhatuste liikmed, kõigi eelpool loetletud tegev- ja kõrgema juhtkonna liikmete lähedased pereliikmed, samuti ka nende valitseva ja olulise mõju all olevad sihtasutused, mittetulundusühingud ja äriühingud.

Informatsioon seotud osapoolte kohta on esitatud lisa 26.

Bilansipäevajärgsed sündmused

Raamatupidamise aastaaruandes kajastuvad olulised vara ja kohustuste hindamist mõjutavad asjaolud, mis ilmnesisid bilansikuupäeva ja aruande koostamispäeva vahemikul, kuid on seotud aruandeperioodil või varasematel perioodidel toimunud tehingutega.

Bilansipäevajärgsed sündmused, mida ei ole varade ja kohustuste hindamisel arvesse võetud, kuid mis võivad oluliselt mõjutada järgmise aruandeaasta tulemust, on avalikustatud raamatupidamise aastaaruande lisades. Andmed on kajastatud seisuga 03.05.2013.a.

Eelarve täitmise aruanne

Alates 2012.aastast kuulub eelarve täitmise aruanne raamatupidamise aastaaruande koosseisu ja on raamatupidamise seaduse alusel selle täiendavaks põhiaruandeks.

Narva linna eelarve koostatakse KOFS alusel kassapõhisel põhimõttel konsolideerimata kohaliku omavalitsuse kohta. See jaotatakse 5 ossa: põhitegevuse tulud, põhitegevuse kulud, investeerimistegevus, finantseerimistegevus, likviidsete varade muutus.

Eelarve täitmise aruandes esitatakse esialgne eelarve, lõplik eelarve ja eelarve täitmise. Esialgne eelarve on volikogu poolt eelmise majandusaasta lõpul vastu võetud eelarve. Lõplik eelarve on esialgne eelarve koos lisaeelarvetest, sihtotstarbeliselt saadud toetuste tuludest ja nendega seotud kuludest ja investeringutest lisandunud eelarve ning reservfondi kasutuselevõtmise otsustest tulenevate muudatustega korrigeeritud eelarve.

Eelarve täitmise aruandes kajastatakse reservfondi järgmiselt:

- 1) esialgses eelarves kajastatakse reservfondi ühel real eraldi vastava nimetusega põhitegevuse kuluna;
- 2) lõplikus eelarves kajastatakse reservfondi real summa, mille võrra pole reservfondist tehtud väljamakse otsuseid (kasutamata jääk)
- 3) tegelik kulutamine kajastatakse vastavalt tegelikult tehtud kuludele.

Ülevaade reservfondi kasutamisest on esitatud lisa 28.

Eelarve täitmise aruanne erineb teistest aruannetest, kuna selles ei ole kohustust avaldada eelmise perioodi võrdlusandmeid, selle eesmärgiks on võrrelda eelarvet selle tegeliku täitmisega.

Selgitused ja põhjendused esialgse eelarve ja lõpliku eelarve oluliste vahede kohta ning selgitused ja põhjendused lõpliku eelarve ja eelarve täitmise oluliste vahede kohta on esitatud lisa 28.

Kuna eelarve täitmise aruanne on koostatud linnavalitsuse kohta (konsolideerimata) kassapõhiselt, ei ole võimalik selle andmeid võrrelda tekkepõhises konsolideerimata aruannetes (vt lisa 27) kajastatud andmetega. Lisaks kassapõhisest printsiibist tulenevatele ajalistele erinevustele on selles kasutusel veel järgmised olulised erinevad arvestuspõhimõtted:

- 1) põhivara soetamisel tasutud summad kajastatakse eelarve täitmisel kuluna ning põhivara müügist laekunud summad tuluna, amortisatsiooni ja muid põhivaradega tehtud mitterahalisi tehinguid eelarve täitmise aruandes ei kajastata;

kaupade ja teenuste ning põhivarade soetamisel lisanduv käibemaks, mida ei saa arvata sisendkäibemaksuks, on eelarve täitmise aruandes kajastatud vastavate kaupade, teenuste ja põhivara soetamise kuluna (tekkepõhises aruandes eraldi tulemiaruaande real Muud tegevuskulud).

Lisa 1a Olulise vea korrigeerimise mõju

tuh.eurodes

Nimetus	31.12.2011 korrigeeritud	korrigeerimine	
		Olulise vea korrigeerimise mõju	31.12.2011
BILANSS			
Materiaalne põhivara	118 123	1 552	116 571
Põhivara kokku	136 229	1 552	134 677
Varad kokku	152 792	1 552	151 240
Aruandeperioodi tulem	-639	1 552	-2 191
Aruandja omanikele kuuluv netovara	122 349	1 552	120 797
Netovara kokku	122 444	1 552	120 892
TULEMIARUANNE			
Põhivara amortisatsioon	-6 834	1 552	-8 386
Tegevuskulud kokku	-67 916	1 552	-69 468
Tegevustulem	-131	1 552	-1 683
Aruandeperioodi tulem	-639	1 552	-2 191
RAHAVOOGUDE ARUANNE			
Rahavood põhitegevusest			
Tegevustulem	-131	1 552	-1 683
Põhivara amortisatsioon ja ümberhindlus	6 834	-1 552	8 386

Lisa 2 Raha ja selle ekvivalendid

tuh.eurodes

	2012	2011
Sularaha	23	26
Raha teel	1	1
Arvelduskontod pankades	6007	6 212
Tähtajalised deposiidid pangas	4812	4 462
Kokku raha	10 843	10 701
Raha ja selle ekvivalendid kokku	10 843	10 701
Rahalt ja rahaturufondi osakutelt teenitud intressitulu	51	85

Lisa 3 Maksud, lõivud, trahvid

tuh.eurodes

A. Maksu-, lõivu- ja trahvinõuded ja maksukohustused

	Lühiajalised nõuded		Lühiajalised kohustused	
	31.12.2012	31.12.2011	31.12.2012	31.12.2011
Maksud brutosummas				
sh tulumaks	1773	1716		395
maamaks	12	12		0
käibemaks				39
sotsiaalmaks				834
töötuskindlustusmaksed				97
kogumispensionimaksed				19
muud maksud	3	4		12
Ebatõenäoliselt laekuvad muud maksud		-1		
Kokku maksud	1 788	1 732	0	1 396
Loodusressursside kasutamise ja saastetasud	11	2		83
Trahvid brutosummas	92	91	0	0
Ebatõenäoliselt laekuvad trahvinõuded	-92	-28	0	0
Kokku trahvid	0	63	0	0
Maksuvõlalt arvestatud intressinõuded	0			
Kokku maksud, lõivud ja trahvid	1 799	1 797	0	1 479

Raamatupidamise aastaaruanne 2012

Lisa 3 jätkub

B. Maksu-, lõivu- ja trahvitulud

	Tulud	
	2012	2011
Maksud	19 378	18 263
Tulumaks	19052	17932
Maamaks	261	264
Reklaamimaks	60	60
Teede ja tänavate sulgemise maks	5	7
Loomapidamismaks		1
Lõivud (vt lisa 14)	69	60
Loodusressursside kasutamise ja saastetasud (vt lisa 17)	27	11
Tasud vee erikasutusest	1	1
Saastetasud	26	10
Trahvid (vt lisa 17)	7	72
Intressitulu (vt lisa 17)	15	10
Kokku maksud, lõivud, trahvid	19 496	18 416

Kohalike maksude seaduse alusel on Narvas kehtestatud reklaamimaks ning teede ja tänavate sulgemise maks. Alates 2011. aastast koerte pidamise maks on tühistatud (Narva Linnvolikogu 21.12.2010 määrus nr 43), aruandeperioodi jooksul laekusid summad eelmiste perioodide eest. Saastetasude tulude maht sõltub väljaveetavate olmejäätmete kogust

Lisa 4 Muud nõuded ja ettemaksed

tuh.eurodes

	31.12.2012		31.12.2011	
	Lühiajaline osa	Pikaajaline osa	Lühiajaline osa	Pikaajaline osa
Nõuded ostjate vastu, sh	1780	0	1600	0
Brutosummas	2946	0	2753	0
Ebatõenäoliselt laekuvaks hinnatud	-1166	0	-1153	0
Viitlaekumised sh,	154	0	188	0
Intressinõuded	11	0	0	0
Dividendinõuded	0	0	28	0
Muud viitlaekumised	143	0	160	0
Laenunõuded	13	0	8	8
Nõuded toetuste eest (vt lisa 15)	1426	0	1263	0
Muud nõuded	27	0	38	0
Maksud ettemaksed ja tagasinõuded	813	0	714	0
Ettemakstud toetused	794	0	1	0
Ettemakstud tulevaste perioodide kulud	55	0	99	0
Kokku	5062	0	3911	8

Lisa 5 Varud

tuh.eurodes

	2012	2011
Tooraine ja materjalid	175	142
Muud varud müügiks	4	12
Kokku	179	154

Lisa 6 Osalused tütar- ja sidusettevõtjates

tuh.eurodes

A. Tütarettevõtjad

Konsolideerimisgrupi kuuluvad üksused

Käesolevas aastaaruandes on rida-realt konsolideeritud järgmised üksused:

Nimetus	Aasta	Osaluse määr %	Tulemiaruaande näitajad			Bilansi näitajad aasta lõpus			Osaluse bilansiline väärtus Narva LV bilansis
			Tulud	Kulud	Tulem	Varad	Kohustused	Netovara	
SA Narva Linnaelamu	2012	100	1 289	-1 274	15	635	-100	535	12
	2011	100	1 116	-1 072	44	615	-95	520	12
SA Narva Haigla	2012	100	14 944	-13 988	956	12 141	-1 428	10 713	2 707
	2011	100	14 196	-15 589	-1 393	9 608	-1 403	8 205	2 707
SA Narva Näitused*	2012	100	6	-13	-7	0	0	0	0
	2011	100	14	-19	-5	8	-1	7	1
SA Narva Sadam	2012	100	13	-10	3	10	-6	4	1
	2011	100	24	-20	4	5	-4	1	0
AS Narva Bussiveod	2012	100	4 178	-3 240	938	4 618	-2 863	1 755	1 326
	2011	100	2 824	-3 182	-358	3 629	-2 811	818	818
AS Transservis-N	2012	100	673	-697	-24	863	-97	766	168
	2011	100	844	-807	37	487	-90	397	168
AS Narva Vesi	2012	99	7 729	-4 489	3 240	24 588	-3 601	20 987	4 322
	2011	99	4 830	-4 632	198	18 637	-12 064	6 573	4 322
OU Narva Jäätmekäitluskeskus	2012	99	156	-220	-64	60	-46	14	14
	2011	99	296	-281	15	130	-81	49	48
MTÜ Narva Spordikeskus*	2012	100	6	-5	1	0	0	0	0
	2011	100	121	-94	27	4	-5	-1	0
AS Narva Linna Arendus	2012	100	195	-86	109	182	-41	141	34
	2011	100	87	-89	-2	106	-8	98	98
kokku	2012								8 584
	2011								8 174

Osaluse bilansilise väärtusena on kajastatud Narva linna osalus tabelis kirjeldatud asutustes. OÜ Narva Jäätmekäitluskeskus osanikena on Narva linn ja AS Uikala Prügila. AS Narva Vesi osanikena on Narva linn ja Narva-Jõesuu linn. Andmed vähemusosalusest on esitatud konsolideeritud bilansis, kus Narva-Jõesuu linna osa moodustab 303 tuh.eurot. Andmed aruandeaastal saadud kasumist/kahjumist on esitatud konsolideeritud tulemis, sellest Narva-Jõesuu linna osa moodustab 47 tuh.eurot.

*täiendavi informatsioon on esitatud ülevaates valitseva mõju all olevate äriühingute, sihtasutuste ja mittetulundusühingute kohta

B. Sidusettevõtjad

Käesolevas konsolideeritud aruandes on kajastatud kapitaliosaluse meetodil järgmised sidusettevõtjad

Nimetus	Aasta	Osaluse määr %	Tulemiaruaande näitajad			Bilansi näitajad aasta lõpus			Osaluse bilansiline väärtus Narva LV bilansis
			Tegevustulud	Tegevuskulud	Tulem	Varad	Kohustused	Netovara	
OÜ Küste	2012	50	17	-14	3	26	-1	25	3
	2011	50	17	-15	2	23	-1	22	3
AS Narva Soojusvõrk	2012	34	11 670	-11 429	241	5 274	-2 314	2 960	315
	2011	34	10 706	-10 445	261	4 321	-1 602	2 719	315

Osaluste bilansiline väärtus ja liikumised

Nimetus	Jääk seisuga 31.12.2011	Tulem kapitaliosaluse meetodil	Jääk seisuga 31.12.2012	sh soetusmaksumus (allahindlustega) 31.12.2012
Sidusettevõtjad	936	83	1 019	318
OÜ Küste	11	1	12	3
AS Narva Soojusvõrk	925	82	1 007	315

C.Sihtasutused, kus linn osaleb juhtimises (ei ole kajastatud aruandes osalustena)

Nimetus	Aasta	Osaluse määr %	Tulemiaruande näitajad			Bilansi näitajad aasta lõpus			Osaluse bilansiline väärtus Narva LV bilansis
			Tegevustulud	Tegevuskulud	Tulem	Varad	Kohustused	Netovara	
SA Vaivara Kalmistud	2012	33	332	-281	51	73	-39	34	0
	2011	33	214	-262	-48	54	-71	-17	0
SA Narva Aleksandri Kirik	2012	22	60	-62	-2	697	-673	24	0
	2011	22	121	-116	5	779	-741	38	0
SA Ida-Virumaa	2012	14	1 593	-270	1 323	3 946	-839	3 107	0
Tööstusalade Arendus	2011	14	294	-224	70	1 962	-177	1 785	0
SA Narva Muuseum	2012	50	2 085	0	2 085	2 141	-56	2 085	0

Lisaks osaleb Narva linn veel Vaivara Kalmistud SA juhtimises, omades nõukogu kahe liikme kaudu 33% hääleõigust, Narva Aleksandri Kirik SA juhtimises, omades nõukogu kahe liikme kaudu 22% hääleõigust ning Ida-Virumaa Tööstusalade Arendus SA juhtimises, omades nõukogu ühe liikme kaudu 14% hääleõigust.

Aruandeaastal võeti vastu otsust Narva Linnavolikogu ja riigi osalusel SA Narva Muuseum asutamisest. Loodud sihtasutuse ülesandeks on riigi ja linna ühisel jõul oluliselt parandada suutlikkust Narva kindluse kompleksi kuuluva arhitektuuripärandi – Narva linnuse ja bastionide – restaureerimisel ja igapäevasel hooldamisel ning arendada kogu kompleks välja oluliseks turismiobjektiks nii Eestis kui rahvusvaheliselt. Sihtasutus oli registreeritud 20.12.2012.a.Sihtasutuse nõukogu koosneb kuuest liikmest - kolm riigi esindajad ja kolm Narva esindajad (50% hääleõigust).

Finantsinvesteeringud

Nimetus	31.12.2012		31.12.2011	
	Osaluse määr (%)	Osaluse jääk kajastatud soetusmaksumuses	Osaluse määr (%)	Osaluse jääk kajastatud soetusmaksumuses
AS Heakorrasutus	12	0	12	0

Finantsinvesteering oli eelmises aruandeperioodis alla hinnatud nii-värtuseni ning käesoleva aruande koostamise seisuga ei ole põhjust varem tehtud hinnangu muutmiseks.

Lisaks omab Narva linn veel AS-is Narva Televisioon 66% osalust (ei ole kajastatud aruandes osalusena). AS Narva Televisioon on Lääne-Viru Maakohtu 19.12.2005 otsusega sundlõpetatud ja temale määrati likvideerija. Käesoleval ajal toimub likvideerimise protsess.

Täiendavi informatsioon on esitatud ülevaates valitseva mõju all olevate äriühingute, sihtasutuste ja mittetulundusühingute kohta Tegevjuht

Lisa 7 Kinnisvarainvesteeringud

tuh.eurodes

	2012	2011
Soetusmaksumus perioodi alguses	18 264	18 566
Akumuleeritud kulum perioodi alguses	-1 715	-1 505
Jääkväärtus perioodi alguses	16 549	17 061
Aruandeperioodi liikumised		
Müük	-158	0
Kulum ja allahindlus	-258	-404
Ületoodud materiaalse põhivara grupist	71	74
Ümberhindlus	19	155
Üleshindlus väärtuse muutuse tõttu	0	-68
Üle viidud materiaalse põhivara gruppi	-103	-68
Üle viidud põhivara grupist müügioteel põhivara gruppi	0	-705
Üleviimine müügioteel põhivara grupist põhivara gruppi	0	505
Mitterahaline sihtfinantseerimine (üleandmine)	0	-1
Kokku liikumised	-429	-512
Soetusmaksumus perioodi lõpus	18 077	18 264
Akumuleeritud kulum perioodi lõpus	-1 957	-1 715
Jääkväärtus perioodi lõpus	16 120	16 549
Müügid müügihinnas	130	235
Müügikasum/-kahjum	28	31
Kasutusrendile antud varad		
Jääkväärtus perioodi lõpus	1 437	1 774
Soetusmaksumus perioodi lõpus	1 739	2 058
Akumuleeritud kulum perioodi lõpus	-302	-284
Renditulud kinnisvarainvesteeringutelt (vt lisa 14)	223	244
Kinnisvarainvesteeringute halduskulud (vt lisa 20)	158	130
Renditulu katkestamatutelt kasutusrendilepingutelt tulevastel perioodide	404	246
Järgmisel majandusaastal	79	41
1. kuni 2. aastal	68	41
2. kuni 3. aastal	67	41
3. kuni 4. aastal	66	41
4. kuni 5. aastal	62	41
Peale 5. aastat	62	41

Lisa 8 Materiaalne põhivara

tuh.eurodes

2012

	Maa	Hooned ja rajatised	Masinad ja seadmed	Muu põhivara	Lõpetamata tööd ja ettemaksed	Kokku
Jääk perioodi alguses						
Soetusmaksumus	2 236	140 663	18 294	1 118	3 088	165 399
Kogunenud kulum		-34 037	-12 477	-763	0	-47 277
Jääkväärtus	2 236	106 626	5 817	355	3 088	118 122
Soetused ja parendused		5 051	539	314	10 982	16 886
Üle toodud kinnisvarainvesteeringutest	21	82				103
Kulum ja allahindlus		-4 458	-1 640	-124		-6 222
Müüdüd põhivara jääkväärtuse mahakandmine			-29			-29
Muu mahakandmine jääkväärtuses		-139				-139
Üle viidud kinnisvara investeeringutesse	-1	-70				-71
Üle antud mitterahaline sihtfinantseerimine	-33	-2 004			-56	-2 093
Ümberhindlused	48	393	2			443
Ümberklassifitseerimine	37	3 680	181	193	-4 095	-4
Mitterahaline sihtfinantseerimine (saamine)			1 808			1 808
Kokku liikumised	72	2 535	861	383	6 831	10 682
Jääk perioodi lõpus						
Soetusmaksumus	2 308	146 122	20 104	1 573	9 919	180 026
Kogunenud kulum		-36 961	-13 426	-834	0	-51 221
Jääkväärtus	2 308	109 161	6 678	739	9 919	128 805

Lisa 8 jätkub

2011

	Maa	Hooned ja rajatised	Masinad ja seadmed	Muu põhivara	Lõpetamata tööd ja ettemaksud	Kokku
Jääk perioodi alguses						
Soetusmaksumus	2 138	140 714	17 061	975	2 805	163 693
Kogunenud kulum		-29 630	-11 955	-701	0	-42 286
Jääkväärtus	2 138	111 084	5 106	274	2 805	121 407
Soetused ja parendused	4	456	2 006	19	3 273	5 758
Üle toodud kinnisvarainvesteeringutest		67				67
Kulum ja allahindlus	0	-4 407	-1 451	-83		-5 941
Müüdüd põhivara jääkväärtuse mahakandmine			-11			-11
Muu mahakandmine jääkväärtuses		-346	-19		-39	-404
Üle viidud kinnisvara investeeringutesse	-4	-52			-18	-74
Üle antud mitterahaline sihtfinantseerimine	-2	-2 850				-2 852
Ümberhindlused	95	-6				89
Ümberklassifitseerimine	5	2 793	204	147	-2 933	216
Üleviimine põhivara grupist müügiotel põhivara gruppi		-3	-2			-5
Üleviimine müügiotel põhivara grupist põhivara gruppi		3	2			5
Mitterahaline sihtfinantseerimine (saamine)		105	14			119
Varade, kohustuste ja netovara vähenemine seoses valitseva mõju kadumisega		-218	-33			-251
Kokku liikumised	98	-4 458	710	83	283	-3 284
Jääk perioodi lõpus						
Soetusmaksumus	2 236	140 663	18 294	1 118	3 088	165 399
Kogunenud kulum		-34 037	-12 477	-763	0	-47 277
Jääkväärtus	2 236	106 626	5 817	355	3 088	118 122

Lisa 8 jätkub

Kasutusrendile antud varad

	Masinad ja seadmed	Hooned ja rajatised	Kokku
Jääkväärtus 31.12.2012	0	1 476	1 476
Soetusmaksumus	20	1 610	1 630
Akumuleeritud kulum	-20	-134	-154
Jääkväärtus 31.12.2011	0	1 285	1 285
Soetusmaksumus	20	1 409	1 429
Akumuleeritud kulum	-20	-124	-144

Kapitalirendi tingimustel rendile võetud varad

	Masinad ja seadmed	Hooned	Muu amortiseeruv materiaalne põhivara	Info- ja kommunikatsioonitehnoloogia seadmed	Kokku
Jääkväärtus 31.12.2012	2 392	4 755	272	8	7 427
Soetusmaksumus	4 096	4 852	306	10	9 264
Akumuleeritud kulum	-1 704	-97	-34	-2	-1 837
Jääkväärtus 31.12.2011	3 088	0	0	0	3 088
Soetusmaksumus	5 332	0	0	0	5 332
Akumuleeritud kulum	-2 244	0	0	0	-2 244

	2012	2011
Kasutusrenditulud materiaalselt põhivaralt	168	148
Kasutusrendile antud põhivara halduskulud	139	154
Renditulu katkestamatutelt kasutusrendilepingutelt tulevastel perioodidel	404	346
Järgmisel majandusaastal	79	82
1. kuni 2. aastal	68	52
2. kuni 3. aastal	67	60
3. kuni 4. aastal	66	66
4. kuni 5. aastal	62	65
Peale 5. aastat	62	21

Rahavoogude aruandes kajastub materiaalse põhivara eest tasutud summama 7 021 tuh.eurot, mis tuleneb järgmistest summadest:

- 1) aruandeaasta soetuste summa 16 893 tuh.eurot ,
- 2) käibemaksukulu aruandeaasta soetuselt 986 tuh.eurot (vt lisa 19)
- 3) lahutatud aruandeaastal kapitalirendi tingimustel soetatud põhivara maksumus summas 5 211 tuh.eurot;
- 4) lahutatud sihtfinantseerimise arvel saadud põhivara summas 4 572 tuh.eurot, mille eest tasusid toetuste andjad otse tarnijale ja mis ülaltoodud tabelis on kajastatud soetusena (mitte saadud mitterahalise sihtfinantseerimisena), mis on vähendatud tarnijatele tasumata võlgade muutuse võrra 688 tuh euro summas
- 5) lahutatud aastal lõpuks tarnijatele tasumata summa 1494 tuh.eurot ja liidetud aasta alguseks tarnijatele tasumata summa 419 tuh.eurot. Muutuses on arvestatud ainult need võlad, mis tasutakse rahaliselt.

Aruandeaastal põhivara müügist laekunud summas on rahavoogude aruandes võetud arvesse summa 139 tuh eurot.

Aruandeaastal on viidud ümberhindlus summale 462 tuh eurot, sellest olulisemad on:

- võeti arvele arvele varem maakatastrisse kandmata maad summas 48 tuh.eurot, mis hinnati maa maksustamishinnas

- 2012 aastal hinnati ümber põhivara, mis on soetatud enne 1995. aastat vastavalt Riigi raamatupidamise üldeeskirja par.45. Põhivara ümberhindlus kajastati 31.12.2012. Hinangu andja on kinnisvara ekspert Pindi Kinnisvara AS. Maa-ameti tegevuslitsents 061MA-mh. Ümberhindluse tulemusena asendati põhivara jääkmaksumus summas 127 tuh eurot uue õiglase maksumusega summas 520 tuh eurot.

Lisa 9 Immateriaalne põhivara

tuh.eurodes

2012						
	Tarkvara	Õigused ja litsentsid	Arengu väljaminekud	Muu immateriaalne põhivara	Kasutusele võtmata varad ja ettemaksed	Kokku
Soetusmaksumus perioodi alguses	683	44	466	19	245	1 457
<i>sh.immateriaalse põhivara ettemaks</i>	0		0	0	14	14
Akumuleeritud kulum perioodi alguses	-631	-42	-154	-19	0	-846
Jääkväärtus perioodi alguses	52	2	312	0	245	611
Aruandeperioodi liikumised						
Soetused	4	3	0	0	0	7
Amortisatsioon	-30	-2	0	0	0	-32
Arvestuspõhimõtte muutuse mõju	0	0	-312		-244	-556
Kokku liikumised	-26	1	-312	0	-244	-581
Soetusmaksumus perioodi lõpus	687	47	154	19	1	908
Akumuleeritud kulum perioodi lõpus	-661	-44	-154	-19	0	-878
Jääkväärtus perioodi lõpus	26	3	0	0	1	30

2011						
	Tarkvara	Õigused ja litsentsid	Arengu väljaminekud	Muu immateriaalne põhivara	Kasutusele võtmata varad ja ettemaksed	Kokku
Soetusmaksumus perioodi alguses	680	40	466	19	339	1 544
<i>sh.immateriaalse põhivara ettemaks</i>	0	0	0	0	14	14
Akumuleeritud kulum perioodi alguses	-588	-20	-134	-19	0	-761
Jääkväärtus perioodi alguses	92	20	332	0	339	783
Aruandeperioodi liikumised						
Soetused	3	4	0	0	120	127
Amortisatsioon	-43	-22	-20	0		-85
Ümberklassifitseerimine	0	0	0	0	-214	-214
Kokku liikumised	-40	-18	-20	0	-94	-172
Soetusmaksumus perioodi lõpus	683	44	466	19	245	1 457
<i>sh.immateriaalse põhivara ettemaks</i>	0		0	0	14	14
Akumuleeritud kulum perioodi lõpus	-631	-42	-154	-19	0	-846
Jääkväärtus perioodi lõpus	52	2	312	0	245	611

Lisa 10 Võlad tarnijatele ja töövõtjatele

tuh.eurodes

Võlad tarnijatele

	2012	2011
<i>Lühiajalised kohustused</i>	2 680	1 425
Võlad hankijatele toodete ja teenuste eest	1 046	1 091
Võlad hankijatele põhivara eest	1 634	334
<i>Pikaajalised kohustused</i>	566	104
Kohustused ostetud põhivara eest	556	103

Võlad töövõtjatele

	2012	2011
Töötasu võlgnevus	546	570
Deklareerimata maksukohustus	343	364
-deklareerimata sotsiaalmaksukohustus	208	222
-deklareerimata kinnipeetud tulumaks	109	108
Puhkusetasude kohustus	1 077	1 145
Võlad majanduskulude eest	0	2
Muud võlad töövõtjatele	4	5
Kokku	1 970	2 086

Lisa 11 Muud kohustused ja saadud ettemaksud

tuh.eurodes

	2012	2011
Toetusteks saadud ettemaksud (vt lisa15)*	3 479	226
Maksu-, lõivu- ja trahvikohustused (vt lisa3)	1 632	1 479
Muud kohustused	177	107
Muud saadud ettemaksud ja tulevaste perioodide tulud	28	33
Viitvõlad	77	28
Muud toetuste andmise kohustused	22	3
Kokku	5 415	1 876

Lisa 12 Eraldised

tuh.eurodes

Lühiajalised kohustused	jääk seisuga 31.12.2011	kasutatud	lisandunud/ tühistatud	jääk seisuga 31.12.2012
eraldised kohtuprotsesside suhtes	71	-12	-18	41
eraldised garantiikohustuste tagamiseks	22		4	26
töösuhte lõppemise hüvitiste eraldised			30	30
Kokku	93	-12	16	97

Antud tabelis on kajastatud kohtuprotsessidest tõenäoliselt tulenevad kulud, lähtudes nende tasumise tähtajast.

Lühiajaliste eraldiste osas seisuga 31.12.2012. a. on kajastatud hagi AS Vant poolt SA Narva Haigla vastu, mis on seotud operatsiooniploki renoveerimisega 25.08.2004.a. töövõtulepingu nr. 44//2004 järgi; summas 41,1 tuh.eurot. Tõenäoline vaidluse lahendamise tähtaeg – 2013.a.

OÜ Narva Jäätmekäitluskeskus moodustas reservi summas 26 tuh.eurot, mille eesmärgiks on katta jäätmete käitlemise kulud tulevikus.

Töösuhte lõpetamise hüvitiste eraldisena on kajastatud hüvitiste eraldised, mida on valitaval ametnikel õigus saada töösuhte lõppemisel.

Lisa 13 Laenukohustused

tuh.eurodes

Laenu liik	Sh tähtajaga						KOKKU
	Kuni 1 aasta	1 kuni 2 aastat	2 kuni 3 aastat	3 kuni 4 aastat	4 kuni 5 aastat	üle 5 aasta	
Jääk seisuga 31.12.2012	3 083	2 025	1 626	1 110	1 811	5 374	15 029
Laenud	2587	1638	1235	700	1551		7 711
Kapitalirent	496	387	391	410	260	5 374	7 318
Jääk seisuga 31.12.2011	5 421	2 775	1 744	1 282	507	1 890	13 619
Laenud	4 374	2 557	1 609	1157	378	1 029	11 104
Kapitalirent	1047	218	135	125	129	861	2 515

Aruandeaastal sõlmis linn Pohjola Bank pkl laenulepingu linna eelarves ettenähtud investeringute finantseerimiseks. Leping oli sõlmitud 5.aastaks summale 7 757 tuh.eurot, intressimääraga 6 kuu Euribor+1,13%.

Narva linn sõlmis 11.06.2009 hooldekodu ruumide rendilepingu Castnix Invest OÜ-ga. Leping oli sõlmitud 25 aastaks arvates hooldekodu rentnikule üleandmisest. Hooldekodu ruumide rendilepingu kohaselt rendileandja kohustus lõpetama lepingu eseme ehitustöid ning üle andma otsese valduse hiljemalt 01.03.2014. Tulenevalt rendilepingu (nn.averusprojekti) realiseerimisest olid rendikohustused kajastatud linna bilansis pikaajaliste võlakohustustena seisuga 31.12.2011. 2011.aastal antud leping oli kajastatud kasutusrendilepinguna. Aruandeaastal toimus rendilepingu eseme üleandmine ning, juhindudes RTJ-st, rendikohustused pikaajaliste kohustustena (kapitalirendilepinguna) olid diskonteeritud.

Aruandeperioodil toimunud liikumised		
	2012	2011
Saadud pangalaenud	1818	4720
Võetud kapitalirendikohustused	5211	1677
Tagasi makstud pangalaenud	-5211	-5075
Tagasi makstud kapitalirendikohustused	-409	-707

Aruandeperioodi kulud		
	2012	2011
Intressikulu		
Pangalaenudelt	-215	-419
Kapitalirendilt	-267	-72
Muud intressikulud	-7	0
Kokku intressikulu	-489	-491

Kapitalirendi tingimustel renditud põhivarade kohta on esitatud informatsioon lisas 8.
Tegevjuht

Lisa 14 Kaupade ja teenuse müük

tuh.eurodes

	2012	2011
Tulud tervishoiust	14 246	13 891
Elamu- ja kommunaaltegevuse tulud	3 938	4 059
Tulud haridusalasest tegevusest	1 764	1 709
Tulud transpordi- ja sidealasest tegevusest	1 066	1 210
Muu toodete ja teenuste müük	897	1 129
Üür ja rent (vt lisa 7,8)	423	413
Tulud spordi- ja puhkealasest tegevusest	329	254
Tulud kultuuri- ja kunstiasest tegevusest	266	264
Tulud muudelt majandusaladelt	200	136
Tulud sotsiaalalasest tegevusest	140	204
Tulu keskkonnavalasest tegevusest	118	176
Riigilõivud (vt lisa 3)	68	61
Õiguste müük	17	42
Tulud üldvalitsemisest	1	1
Kokku	23 473	23 549

Lisa 15 Saadud toetused

tuh.eurodes

	2012 tulud			Jääk 31.12.2012		
	Saadud sihtfinantseerimine tegevuskuludeks	Saadud sihtfinantseerimine põhivara soetamiseks	Muud toetused	Nõuded	Tasutud ettemaksed	Toetusteks saadud ettemaksed
Rahalised finantseerimised						
Riigieelarvest tasandusfondi ¹			20 343			
Haridus- ja Teadusministeerium	273	49				66
Valitsussektorisse kuuluvad üksused	82			9	1	
Ettevõtlike Arendamise SA	73	1 250		404		
Ida-Viru Maavalitsus	136		92			
Residendid,sihtasutused ja mittetulundusühingud, äriühingud ja füüsilised isikud,mitteresidendid ²	328	391	2	48	793	2 490
Kultuuriministeerium	116	55				9
Rahandusministeerium	95	1 245				
Majandus- ja Kommunikatsiooniministeerium	229	0				
Sotsiaalministeerium	6	298		224		12
Elukestva Öppe Arendamise SA Innove	127			6		
Kaupadena saadud mitterahalised sihtfinantseerimised (transpordivahendid)		1 807				
Mitterahalised sihtfinantseerimised (põhivara soetuste korral, mille eest tasus toetuse andja otse tarnijale)³	29	3 324		735		
Kokku	1 494	8 419	20 437	1 426	794	2 577

Võrreldaval perioodil kajastati põhivara soetusega kaasneva käibemaksukulu katteks saadud sihtfinantseerimist tegevuskuludeks saadud sihtfinantseerimisena. Alates 2012. a kajastatakse seda põhivara soetuseks saadud sihtfinantseerimisena. Seetõttu on võrdlusandmetes tõstetud sihtfinantseerimist tegevuskuludeks ümber sihtfinantseerimiseks põhivara soetusteks summas 407 tuh.eurot.

Aruandeperioodil muutsid konsolideerimisgruppi kuuluvad tütarettevõtjad varade sihtfinantseerimise kajastamise arvestuspõhimõtteid. Sellega seoses kanti sihtfinantseerimise kohustus seisuga 31.12.2011 summas 11 035 tuh.eurot 2012. a alguses eelmiste perioodide jaotamata tulemissse.

¹ Vastavalt iga-aastasele riigieelarveseadusele kantakse riigieelarvest kohalike omavalitsuste üksuste (kov) tasandusfondi, hariduskuludeks, toimetulekutoetuseks, sotsiaaltoetuse ja –teenuste korraldamiseks ja arendamiseks summad, mille täpsemat kulutamist riik ei jälgi. Vastavalt üldeeskirjale liigitatakse nimetatud toetus mittesihotstarbeliseks ning kajastatakse kassapõhiselt tuluna (summas 20 343 tuh.eurot)

² sh toetuseks saadud ettemakstud sihtfinantseerimine Ministri of Environmental Protection and Regional Development of the Republic of Latvia, summas 2 347 tuh.eurot

³ sh SA Keskkonnainvesteeringute Keskuselt veemajanduse projekti raames saadud sihtfinantseerimine põhivara soetamiseks (täiendavi informatsioon on esitatud ülevaates valitseva mõju all olevate äriühingute, sihtasutuste ja mittetulundusühingute Ülevaade projektidest on esitatud tegevusaruandes, sh ülevaates arengukava täitmisest.

	2011 tulud				Jääk 31.12.2011		
	Saadud sihtfinantseerimine tegevuskuludeks	Saadud sihtfinantseerimine põhivara soetamiseks	Sihtfinant seerimise amortisatsioon	Muud toetused	Nõuded	Laekunud ettemaksed	Sihtfinantseeri mine (kohustus)
Rahalised finantseerimised							
Riigieelarvest tasandufondi				20 102			
Haridus- ja Teadusministeerium	229						143
Valitsusessektorisse kuuluvad üksused	21	6					6
Ettevõtluse Arendamise SA	390	1 616			893		11
Ida-Viru Maavalitsus	109			268			
Residendid,sihtasutused ja mittetulundusühingud, äriühingud ja füüsilised isikud,mitteresidendid	91	26		3	6	1	41
Kultuuriministeerium	104	43					5
Rahandusministeerium	131	98			78		
SA Keskkonnainvesteeringute Keskus	60				22		4
Majandus- ja Kommunikatsiooniministeerium	1	165					
SA Ida-Viru Ettevõtluskeskus	3						
Sotsiaalministeerium	17	37			37		
Tiigrihüppe SA	12	0					
Integratsiooni SA	32				5		6
Sotsiaalkindlustusamet	2				2		
Elukestva Õppe Arendamise SA Innove	869	281			213		9
SA Archimedes	45				8		
Eesti Kultuurkapital	22						1
Eesti Töötukassa	8						
Kaupadena saadud mitterahalised sihtfinantseerimised		119					
Amortisatsiooni arvestus			829				
Kokku saadud toetused	2 146	2 391	829	20 373	1 264	1	226

Lisa 16 Sihtfinantseerimine

tuh.eurodes

	Saadud sihtfinantseerimise kohustus		Sihtfinantseerimise kohustuse amortisatsioon	
	2012	2011	2012	2011
Välisabi kaasfinantseerimine põhivara soetamiseks		4 868		-1 342
Muu välismaine sihtfinantseerimine põhivara soetuseks		12 525		-5 188
Muu kodumaine sihtfinantseerimine põhivara soetuseks		294		-122
<i>Kokku</i>	<i>0</i>	<i>17 687</i>	<i>0</i>	<i>-6 652</i>

arvestuspõhimõtete muutuse ülevaade lisas 1.

Aruandeperioodil muutsid konsolideerimisgruppi kuuluvad tütarettevõtjad varade sihtfinantseerimise kajastamise arvestuspõhimõtteid. Sellega seoses kanti sihtfinantseerimise kohustus seisuga 31.12.2011 summas 11 035 tuh.eurot 2012. a alguses eelmiste perioodide jaotamata tulemisse.

Lisa 17 Muud tulud

tuh.eurodes

	2012	2011
Kasum/ kahjum põhivara müügist (vt lisa7,8)	-46	35
Muud tulud varadelt	17	12
sh vee erikasutustasud(vt lisa3)	1	1
muud viivisintressitulud	16	11
Eespool nimetatata muud tulud	81	106
<i>sellest muud ebatavalised tulud</i>	<i>41</i>	<i>75</i>
Saastetasud (vt lisa3)	27	10
Trahvid	8	71
Kokku muud tulud	87	234

Lisa 18 Antud toetused

tuh.eurodes

	2012	2011
a) Sotsiaaltoetused		
Toimetulekutoetused	-1586	-1 708
Muud sotsiaalabitoetused	-517	-476
Toetused puudega inimestele ja nende hooldajatele	-179	-143
Erijuhtudel riigi poolt makstav sotsiaalmaks	-134	-109
Peretoetused	-50	-53
Preemiad ja stipendiumid (v.a haridusalased stipendiumid)	-17	-10
Toetused töötutele	-8	-72
Õppetootused	-2	-4
Kokku sotsiaaltoetused	-2 493	-2 575

b)Subsiidiumid ettevõtlusega tegelevatele isikutele

Residendid, sihtasutused ja mittetulundusühingud,äriühingud,füüsilised isikud	-18	-21
Kokku	-18	-21

c) Antud sihtfinantseerimine

-Antud mittesihotstarbeline finantseerimine	-81	-71
-Antud sihtfinantseerimine põhivara soetuseks ¹	-2 477	-2 852
-Antud sihtfinantseerimine tegevuskuludeks	-808	-598
Elamu- ja kommunaalmajandus	-286	-88
Vaba aeg,kultuur,religioon	-245	-219
Haridus	-131	-123
Sotsiaalne kaitse	-65	-76
Majandus	-63	-70
Üldised teenused	-13	-16
Tervishoid	-5	-6
Kokku sihtfinantseerimine	-3 366	-3 521

¹Aruandeaastal üleantud põhivara SA-le Narva Muuseum kokku summas 2 094 tuh.eurot.

Lisa 19 Tööjõukulud

tuh.eurodes

Töötasukulud	Keskmine töötajate arv	Astme- ja põhipalk		Lisatasud ja tulemustasud		Puhkusetasud		Toetused ja hüvitised		Kokku	
		2012	2011	2012	2011	2012	2011	2012	2011	2012	2011
Ametnikud											
Valitavad ja ametisse nimetatavad ametnikud	4	-176	-180	-17	-16	-13	-15	-37	-10	-243	-221
Kõrgemad ametnikud	27,79	-386	-357	-119	-93	-67	-61	-9	-29	-581	-540
Vanemametnikud	146,97	-1 034	-1 022	-243	-214	-174	-172	-57	-79	-1 508	-1 487
Nooremametnikud	14,15	-89	-90	-16	-20	-14	-15	-3	-9	-122	-134
Kokku ametnikud	192,91	-1 685	-1 649	-395	-343	-268	-263	-106	-127	-2 454	-2 382
Töötajad											
Nõukogude ja juhatuste liikmed	8,00	-215	-241	-19	-12	-4	-9		-1	-238	-263
Juhid	135,85	-1 151	-1 127	-294	-325	-216	-198	-68	-23	-1 729	-1 673
Tippspetsialistid	408,06	-3 070	-3 041	-514	-482	-452	-429	-39	-25	-4 075	-3 977
Keskastme spetsialistid	717,53	-3 740	-3 865	-505	-530	-407	-411	-41	-61	-4 693	-4 867
Õpetajad	908,7	-5 139	-5 008	-747	-770	-1 066	-1 050	-58	-35	-7 010	-6 863
Töölised ja abiteenistujad	1098,45	-4 401	-4 177	-636	-566	-480	-446	-66	-51	-5 583	-5 240
Kokku töötajad	3276,59	-17 716	-17 459	-2 715	-2 685	-2 625	-2 543	-272	-196	-23 328	-22 883
Ajutised töötajad										-268	-348
Koosseisuvälised töötajad	3,6									-49	-24
Kokku töötasukulud	3473,1	-19 401	-19 108	-3 110	-3 028	-2 893	-2 806	-378	-323	-26 099	-25 637

Võrdluseks 2011.aastal töötas Narva linna asutustes ja linna valitseva mõju all olevates üksustes keskmiselt 3 481,85 töötajat, sealhulgas ametniku 182,94.

Lisa 19 jätkub

	2012	2011
Erisoodustused		
Õppelaenude kustutamine	-52	-62
Muud erisoodustused	-19	-16
Muud sõidukulud	0	-1
Isikliku sõiduvahendi kasutamise hüvitis	-6	-1
Kindlustusmaksete tasumine	-2	-2
Esindus ja vastuvõtukulud	-9	-7
Toitlustuskulud ja toiduraha hüvitised	-6	-4
Kokku erisoodustused	-94	-93

Maksud ja sotsiaalkindlustusmaksed		
Sotsiaalmaks töötasudelt	-8441	-8364
Töötuskindlustusmaksed	-351	-350
Sotsiaalmaks erisoodustustelt	-66	-62
Tulumaks erisoodustustelt	-36	-37
Kokku maksud ja sotsiaalkindlustusmaksed	-8 894	-8 813

	2012	2011
Töötasu kulud	-26 099	-25 637
Sotsiaalmaks ja töötuskindlustusmaksed	-8 894	-8 813
Erisoodustused		
Õppelaenude kustutamine	-52	-62
Muud erisoodustused	-42	-31
Kapitaliseeritud tööjõukulud	5	13
Kokku tööjõukulud	-35 082	-34 530

Lisa 20 Majandamiskulud

tuh.eurodes

	2012	2011
Kinnistute, hoonete ja ruumide majandamiskulud (vt lisa 7)	-4 101	-4 325
Rajatiste majandamiskulud	-2 800	-2 181
Sõidukite majandamiskulud	-1 641	-1 607
Meditiinikulud ja hügieenikulud	-2 415	-2 204
Toiduained ja toitlustusteenused	-1 640	-1 632
Administreerimiskulud	-652	-702
Inventari majandamiskulud	-391	-418
Info- ja kommunikatsioonitehnoloogia kulud	-374	-391
Õppevahendite ja koolituse kulud	-582	-430
Kommunikatsiooni-, kultuuri- ja vaba aja sisustamise kulud	-504	-528
Sotsiaalteenused*	-520	-1 081
Tootmiskulud	-58	-67
Koolituskulud (s.h.koolituslähetus)	-285	-209
Muu erivarustus ja materjalid	-203	-251
Mitmesugused majanduskulud	-153	-290
Uurimis- ja arendustööd	-72	-62
Eri- ja vormirietus (va kaitseotstarbelised kulud)	-106	-69
Teavikute ja kunstiesemete kulud	-94	-97
Lähetuskulud (v.a.koolituslähetus)	-62	-69
Töömashinate ja seadmete majandamiskulud	-219	-246
Kokku	-16 872	-16 859

*sh sotsiaalvandkonna alaste projektide realiseerimine (kestvus kuni 2012.a).

Lisa 21 Muud tegevuskulud

tuh.eurodes

	2012	2011
Maksud, lõivud, trahvid (tegevuskulud)	-3 696	-3 306
Sh käibemaksukulu tegevuskuludelt	-2 181	-2 941
käibemaksukulu põhivara soetuselt	-986	-563
Sh loodusressurside kasutamine ja saastetasud	-348	-327
Kulu ebatõenäoliselt laekuvatest nõuetest müüdüd toodete ja teenuste eest (vt.lisa3)	-129	-241
Muud tegevuskulud	-13	-29
Kokku	-3 838	-3 576

Lisa 22 Rahavoogude aruande kirjete selgitus

tuh.eurodes

	2012	2011
Põhitegevusega seotud käibevarade netomuutus	-184	264
<i>Maksu-, lõivu- ja trahvinõuete muutus</i>	-3	63
<i>Muutus nõuetes ostjate vastu</i>	-180	300
<i>Muutus viitlaekumistes</i>	17	-103
<i>Muutus nõuetes toetuste ja siirete eest</i>	105	-21
<i>Muutus muudes nõuetes</i>	10	50
<i>Muutus maksude, lõivude, trahvide ettemaksetes</i>	-99	-68
<i>Muutus toetuste ettemaksetes</i>	-56	26
<i>Muutus muudes ettemaksetes</i>	44	7
<i>Muutus varudes</i>	-22	10
Põhitegevusega seotud kohustuste netomuutus	128	-74
<i>Muutus saadud maksude, lõivude, trahvide ettemaksetes</i>	4	-1
<i>Muutus võlgades hankjatele</i>	-46	31
<i>Muutus võlgades töövõtjatele</i>	-116	3
<i>Muutus maksu-, lõivu- ja trahvikohustustes</i>	153	4
<i>Muutus viitvõlgades</i>	29	-2
<i>Muutus toetuste ja siirete kohustustes</i>	18	2
<i>Muutus muudes kohustustes</i>	59	-41
<i>Muutus saadud toetuste ettemaksetes</i>	29	-87
<i>Muutus muudes saadud ettemaksetes</i>	-6	-10
<i>Muutus eraldistes</i>	4	27
Laekunud põhivara müügist (v.a. finantsinvesteeringud ja osalused) kokku	140	250
<i>sh Müügist saadud tulu</i>	136	245
<i>Korrigeerimine järelmaksunõuete muutusega</i>	4	5

Lisa 23 Mittekatkestatavad kasutusrendikohustused

tuh.eurodes

Transpordivahendid, hooned ja maa

Võetud rendikohustused	Kokku	Sh tähtajaga					
		Kuni 1 aasta	1 kuni 2 aastat	2 kuni 3 aastat	3 kuni 4 aastat	4 kuni 5 aastat	üle 5 aasta
Kokku 2012	684	198	153	123	69	9	132
sh transpordivahendite kasutusrent	470	144	134	120	66	6	
Kokku 2011	10 921	217	170	485	520	464	9065
sh transpordivahendite kasutusrent	595	158	135	130	114	58	

2011.aastal kajastati hooldekodu ruumide rendilepingu Castnix Invest OÜ-ga sõlmitud rendilepingu bilansiväliselt. Aruandeaastal toimus rendilepingu eseme üleandmine ning leping on kajastatud kapitalirendilepinguna (vt seletus 2011.aasta kohta on lisa 13).

Lisa 24 Bilansivälised nõuded ja kohustused

Toetuste saamise nõuded projektide osas kokku summas 50 561 tuh.eur (vt.ülevaadet projektidest alates lk.17), sh:

1. Elukestva Öppe Arendamise SA Innove 440 tuh.eurot, sh:
- projekt " Laste Loomemaja rekonstrueerimine, II etapp "
2. Ettevõtlike Arendamise SA 9 080 tuh.eurot, sh:
- Projekt "Narva jõe sadama infrastruktuuri arendamine ja reisjatemahutavuse suurendamine läbi ujukvai soetamise ja randumiskohtade korraldamise ning sadama territooriumi rekonstrueerimise ja heakorrastamise"
- Projekt " „Tehnilise infrastruktuuri ehitamine tööstuslikul territooriumil Kerese, Linda ja Suur-Aguli tänavate vahelisel maa-alal "
- Projekt „Joaoru puhkeala arendamine"
- Projekt „Lasteaia aadressil Mõisa 1A, Narva rekonstrueerimine"
3. Keskkonnainvesteeringute Keskus SA 30 809 tuh.eurot, sh:
- Projekt "Narva linna veepuhastusjaama ning Narva veevarustus- ja kanalisatsioonisüsteemide rekonstrueerimine" (sh ülevaade on esitatud ülevaates valitseva mõju all olevate äriühingute, sihtasutuste ja mittetulundusühingute kohta)
4. Sotsiaalministeerium 2 672 tuh.eurot, sh:
- SA Narva Haigla projekt "Haigla, 1 juurdeehitus"
5. Mitteresidendid, valitsusasutused – Läti 6 339 tuh.eurot, sh:
- Projekt "Unikaalse Eesti ja Vene kindluste ansambli kui ühtse turismitoote arendamine. Juurdepääsu parendamine. EstRusFortTour - 2.etapp"
- Projekt "Narva ja Ivangorodi kaldapealsete ajaloolise kaitseala integreeritud arendamine II etapp/River promenades-2 ELRI-015" (Promenaad-2)
- Projekt "Unikaalse piiriülese Narva-Ivangorodi kindluste ansambli kui ühtse kultuuri- ja turismiobjekti arendamine" (edaspidi LSP6)
6. Narva-Jõesuu Linnavalitsus 1 221 tuh.eurot, sh
- Projekt "Narva-Jõesuu linna reoveekogumisala veemajandusprojekt" (edaspidi N-J veemajandusprojekt)

N-J veemajandusprojekti kogumaksumus on 7 773,3 tuh.eurot, seega osaleb nii AS Narva Vesi kui ka Narva-Jõesuu Linnavalitsus projektis 1 004,3 tuh.euro suuruse omafinantseeringuga (sh ülevaade on esitatud tegevusaruandes lk.62).

Toetuse andmise kohustused projektide osas

Kohustused on kajastatud kokku summas 2 900 tuh.eurot, sh .

- Projekt "Narva ja Ivangorodikaldapealsete ajaloolise kaitseala integreeritud arendamine II etapp/River promenades-2 ELRI-015" 650 tuh.eurot
- Projekt LSP6, 2 250 tuh.eurot

Sõlmitud hankelepingud, summas 44 836 tuh.eurot. Siinkohal on kajastatud lepingud teostatavate projektide osas, ca 39 mlj eurot (sh ülevaade on esitatud tegevusaruandes) ning lepingud linna majandamise- ja korrashoiu osas.

Kokku	Sh tähtajaga		
	Kuni 1 aasta	1 kuni 2 aastat	2 kuni 3 aastat
44 836	5 622	8 931	30 283

Võetud kohustused, summas 763 tuh.eurot. Siinkohal on kajastatud sh andmed aastate lõikes üld- ja detailplaneeringute osas, SA Narva Haigla juurdeehituse projekti osas.

Kokku	Sh tähtajaga	
	Kuni 1 aasta	1 kuni 2 aastat
763	701	62

Lisa 25 Bilansipäevajärgsed sündmused

Aruandeaasta lõpul kirjutasid linna ja Kultuuriministeeriumi esindajad sihtasutuse asutamislepingule alla ning 2012. aasta lõpus registreeriti sihtasutus registris. Sihtasutus Narva Muuseum alustas koos linna poolt üleantud varadega ning muuseumist sihtasutusse üle tulnud töötajatega täieõigusliku juriidilise isikuna tegevust 1. jaanuarist 2013. 27.12.2012 linna asutuse Narva Muuseum ja sihtasutuse vahel (Narva Linnavalitsuse 27.12.2012 korralduse nr 1293-k alusel) sõlmiti linnavara tasuta kasutamise lepingu, mis jõustus 02.01.2013.a, sh vara üleandmine toimus 02.01.2013.a. Antud leping oli klassifitseeritud kui kapitalirendileping (üleantud vara jääkmaksumuses kokku 7 398 2 tuh.eurot).

06.02.2013.a allkirjastasid Vaivara vallavanem ja Narva linnapea koostöölepingu, mille eesmärgiks on omavalitsustevaheline koostöö Vaivara valla haldusterritooriumil asuva Riigiküla kalmistu haldamise tõrgeteta toimimine, tagamaks Kalmistuseaduses ja kalmistu eeskirjades sätestatud nõuete täitmist ning kalmistu tegevuse finantseerimist jätkusuutlikul tasemel. 2013.aastal on linna eelarves kavandatud sihtasutuse tegevuse toetamiseks 125 tuh.eurot.

Majanduskeskkonnast tulenevalt puudub 2013.aastal OÜ-l Narva Jäätmekäitluskeskus tooraine (jätmed) majandustegevuse teostamiseks. Suure tõenäosusega võib eeldada, et lähitulevikus olukord ei muutu ja seega ei vasta osaihinngu tegevus jätkuvuse printsiibile. Eeltoodule tuginedes otsustas nõukogu oma 18.03.2013.a koosolekul koostada majandusaastaaruanne vastavalt RTJ-s 13 "Likvideerimisja lõpparuanded" sätestatule. Vastavalt RTJ-s 13 sätestatule on põhivara hinnatud alla ning üle viidud käibevarasse.

2013.aastal telliti ERI Kinnisvaralt eksperthinnangut osaihinngu põhivara hindamiseks (kasutati turutehingute võrdluse meetodit). Sellele tuginedes on osaihinngu tootmishoone ja olmehoone allahinnatud (kokku summas 606 tuh.eurot) ja see on kajastatud bilansis seisuga 31.03.2013.a.

AS Narva Bussiveod 28.02.2013 toimunud nõukogu koosolekul kutsuti juhatuse liikme kohalt tagasi S.Sorokin ja uueks juhatuse liikmeks valiti alates 01.03.2013 E.East.

Vastavalt Narva linna ja Maanteeameti vahelisele kokkulepele toimub 2013.aastal 5 gaasibussi üleandmine AS-le Narva Bussiveod, mis võimaldab viia eksploatatsioonist välja vanad bussid ning hakata kasutama odavamalt gaasikiust.

SA Narva Haigla sõlmis ASga Swedbank laenulepingu hooldusravi teenuste osutamiseks haigla juurdeehitise omafinantseeringu katteks. Laenulimiit on kuni 1 200 tuh.eurot, kasutusse võtmise tähtaeg on kuni 18.02.2014.a. Laenu tagastamise lõpptähtaeg on 01.02.2028.a, intressimäär 6 kuu Euribor+1,68%.

2013.aastal SA-l Narva Haigla, tulenevalt hinnakirja muutmisest ja hooldusravi teenuste mahu suurenemisest, muudeti Haigekassaga sõlmitud lepingut summas 1 019 tuh.eurot.

SA Narva Haigla suurendas 2013.aastal haigla personali töötasufondi ca 1 127 tuh.eurot.

Vastavalt Eesti ühinemislepingule Euroopa Liiduga avanes 2013. aasta alguses elektriturg täies mahus kõikidele tarbijatele. Turu avanemine puudutab kolmandikku elektriarvest ehk elektrienergia hinda. Samas ei saa ka pärast 1. jaanuari 2013 valida võrguettevõtjat, kes elektrienergia kohale toimetab. Sellega seoses pidid kov-d 2012. aastal korraldama riigihanget, et elektrituru avanemise järel elektrienergiat osta. Narva linn osales elektrienergia ostmise ühishanges II omavalitsustele (kov-e oli kokku 13) ja teisteasutustele. Korraldatud hankes edukaks oli tunnistatud Elektrum Eesti OÜ pakkumus esimeseks 6 ja 12 kuuliseks perioodiks.

Lisa 26 Tehingud seotud osapooltega

Seotud osapoolteks loetakse Narva linna volikogu ja valitsuse liikmed ning asutuste juhid, kellele on antud õigus iseseisvalt lepinguid sõlmida, konsolideerimisgruppi kuuluvate sihtasutuste, mittetulundusühingute ja äriühingute nõukogude ja juhatuste liikmed, kõigi eelpool loetletud tegev- ja kõrgema juhtkonna liikmete lähedased pereliikmed, samuti ka nende valitseva ja olulise mõju all olevad sihtasutused, mittetulundusühingud ja äriühingud (edaspidi koondnimetus tegev- ja kõrgem juhtkond).

Alljärgnevalt on esitatud informatsioon tehingutest juhtkonnaga seotud ettevõtetega, turutingimustest erinevaid tehinguid ei toimunud.

	tuh.eurodes	
Tulud	2012	2011
Eesti Energia AS gruppi kuuluvad üksused	188	3
Juhatuse liikmete ja nõukoguga seotud ettevõtted	336	63
Kulud	2012	2011
Eesti Energia AS gruppi kuuluvad üksused	1442	1031
SA Narva Aleksandri Kirik	32	63
SA Vaivara Kalmistud	133	587
Juhatuse liikmete ja nõukoguga seotud ettevõtted	662	428
Lühiajalised nõuded	31.12.2012	31.12.2011
Eesti Energia AS gruppi kuuluvad üksused	18	
SA Narva Aleksandri Kirik	7	
Juhatuse liikmete ja nõukoguga seotud ettevõtted	79	42
Ebatõenäoliselt laekuvad trahvinõuded	31.12.2012	31.12.2011
Juhatuse liikmete ja nõukoguga seotud ettevõtted	-89	-27
Lühiajalised kohustused	31.12.2012	31.12.2011
Eesti Energia AS gruppi kuuluvad üksused	293	136
Juhatuse liikmete ja nõukoguga seotud ettevõtted	35	12

Lisa 27 Narva Linnavalitsuse konsolideerimata aruanded

Konsolideerimata bilanss

tuh.eurodes

Varad		31.12.2012	31.12.2011
<i>Käibevara</i>			
	Raha ja pangakontod	4 634	4 696
	Maksu-, lõivu- ja trahvinõuded	1 799	1 797
	Muud nõuded ja makstud ettemaksed	3 103	2 402
	Varud	27	28
<i>Käibevara kokku</i>		9 563	8 923
<i>Põhivara</i>			
	Osalused sihtasutustes ja mittetulundusühingutes	2 754	2 818
	Osalused tütar- ja sidusettevõtjates	6 148	5 674
	Maksu-, lõivu- ja trahvinõuded	3	2
	Muud nõuded ja ettemaksed	0	8
	Kinnisvarainvesteeringud	15 854	16 210
	Materiaalne põhivara	95 299	91 608
	Immateriaalne põhivara	29	603
<i>Põhivara kokku</i>		120 087	116 923
Varad kokku		129 650	125 846
Kohustused ja netovara		129 650	125 846
<i>Lühiajalised kohustused</i>			
	Saadud maksude, lõivude ja trahvide ettemaksed	6	2
	Võlad tarnijatele	1 010	820
	Võlad töövõtjatele	913	960
	Muud kohustused ja saadud ettemaksed	3 743	1 213
	Eraldised	30	30
	Laenukohustused	2 685	4 377
<i>Lühiajalised kohustused kokku</i>		8 387	7 402
<i>Pikaajalised kohustused</i>			
	Laenukohustused	10 196	6 732
<i>Pikaajalised kohustused kokku</i>		10 196	6 732
Kohustused kokku		18 583	14 134
Netovara			
	Aruandja omanikele kuuluv netovara	111 067	111 712
	Akumuleeritud ülejääk	111 226	113 167
	Aruandeperioodi tulem	-159	-1 455

Konsolideerimata tulem

tuh.eurodes

	31.12.2012	31.12.2011
Tegevustulud		
Maksud ja sotsiaalkindlustusmaksed	19380	18 265
Kaupade ja teenuste müük	2879	2 788
Saadud toetused	24790	24 557
Muud tulud	37	143
Tegevustulud kokku	47 086	45 753
Tegevuskulud		
Antud toetused	-8347	-7 534
Tööjõukulud	-23466	-22 819
Majandamiskulud	-9193	-9 318
Muud kulud	-2447	-2 096
Põhivara amortisatsioon	-3915	-4 222
Tegevuskulud kokku	-47 368	-45 989
Tegevustulem	-282	-236
Finantstulud ja -kulud		
Intressikulu	-362	-420
Tulem osalustelt	476	-328
Tulu hoiustelt ja väärtpaperitelt	8	-472
Muud finantstuld ja -kulud	1	1
Aruandeperioodi tulem	-159	-1 455

Konsolideerimata rahavoogude aruanne

tuh.eurodes

31.12.2012 31.12.2011

Rahavood põhitegevusest	Aruandeperioodi tegevustulem		-282	-236
	Korrigeerimised	Põhivara amortisatsioon ja ümberhindlus	3 915	4 222
		Käibemaksukulu põhivara soetuselt	814	515
		Saadud sihtfinantseerimine põhivara soetuseks	-2 962	-2 753
		Kasum/kahjum põhivara müügist	28	-31
		Antud sihtfinantseerimine põhivara soetuseks	3 130	2 864
		Korrigeeritud tegevustulem	4 643	4 581
	Põhitegevusega seotud käibevarade netomuutus	Põhitegevusega seotud käibevarade netomuutus kokku	67	15
Põhitegevusega seotud kohustuste netomuutus	Põhitegevusega seotud kohustuste netomuutus	6	-3	
Rahavood põhitegevusest kokku			4 716	4 593
Rahavood investeerimistegevusest	Tasutud põhivara eest (v.a. finantsinvesteeringud ja osalused)	Materiaalse ja immateriaalse põhivara soetus	-3 410	-3 008
		Tasutud põhivara eest (v.a. finantsinvesteeringud ja osalused) kokku	-3 410	-3 008
	Laekunud põhivara müügist (v.a. finantsinvesteeringud ja osalused)	Müügist saadud tulu	130	235
		Korrigeerimine järelmaksunõuete muutusega	3	5
		Laekunud põhivara müügist (v.a. finantsinvesteeringud ja osalused) kokku	133	240
	Laekunud sihtfinantseerimine põhivara soetuseks	4 755	1 471	
	Makstud sihtfinantseerimine põhivara soetuseks	-2 465	-12	
	Tasutud osaluste soetamisel	8	-192	
	Laekunud osaluste müügist	0	144	
	Laekunud intressid ja muu finantstulu	0	14	
Rahavood investeerimistegevusest kokku			-979	-1 343
Rahavood finantseerimistegevusest	Laekunud laenud	1 818	4 720	
	Tagasi makstud laenud	-5 210	-5 030	
	Tagasi makstud kapitalirendikohustused	-45	-47	
	Makstud intressid	-362	-420	
	Rahavood finantseerimistegevusest kokku			-3 799
Puhas rahavoog			-62	2 473
Raha ja selle ekvivalendid perioodi alguses			4 696	2 223
Raha ja selle ekvivalendid perioodi lõpus			4 634	4 696
Raha ja selle ekvivalentide muutus			-62	2 473

Konsolideerimata netovara muutuste aruanne

tuh.eurodes

	Akumuleeritud ülejääk/puudujääk	Aruandeperioodi tulem	Kokku
Saldo seisuga 31.12.2009	117 957	-5 678	112 279
Eelmise perioodi tulemi jaotamine	-5 678	5 678	0
Põhivara ümberhindlus	251		251
Olulise vea korrigeerimise mõju		20	20
Perioodi puhastulem		373	373
Saldo seisuga 31.12.2010	112 530	393	112 923
Eelmise perioodi tulemi jaotamine	393	-393	0
Põhivara ümberhindlus	244		244
Perioodi puhastulem		-1455	-1 455
Saldo seisuga 31.12.2011	113 167	-1 455	111 712
Eelmise perioodi tulemi jaotamine	-1455	1455	0
Põhivara ümberhindlus	70		70
Arvestuspõhimõtte muutuse mõju	-556		-556
Perioodi puhastulem		-159	-159
Saldo seisuga 31.12.2012	111 226	-159	111 067

Lisa 28 Selgitused eelarve täitmise aruande kohta

Narva linna 2012.aasta eelarve on esitatud Narva Linnavolikogu 22.12.2011 määrusega nr 10 kinnitatud vormis käesoleva aruande al.lk.79. Alljärgnevalt on esitatud selgitused eelarve täitmise aruande juurde.

Põhitegevuse tulud, laekumised investeerimistegevusest ja finantseerimistegevusest.

Alljärgnevas tabelis on esitatud tulubaasi andmed Narva linna 2012.aasta eelarve põhitegevuse tulude, investeerimistegevusest ja finantseerimistegevusest laekumiste osas - kinnitatud eelarve, täpsustatud eelarve ja eelarve täitmine.

Aruandeaasta jooksul vastuvõetud eelarve muutmised on seotud riigieelarvest saadavate toetuste summade täpsustamisega, projektide realiseerimiseks võetavate laenu summade ja saadava sihtfinantseerimise summade täpsustamisega, eelmisest aastast ületuleva vaba jäägi (likviidsed varad) jaotamisega ja põhitegevustuludena saadavate summade täpsustamisega.

Tabel.1

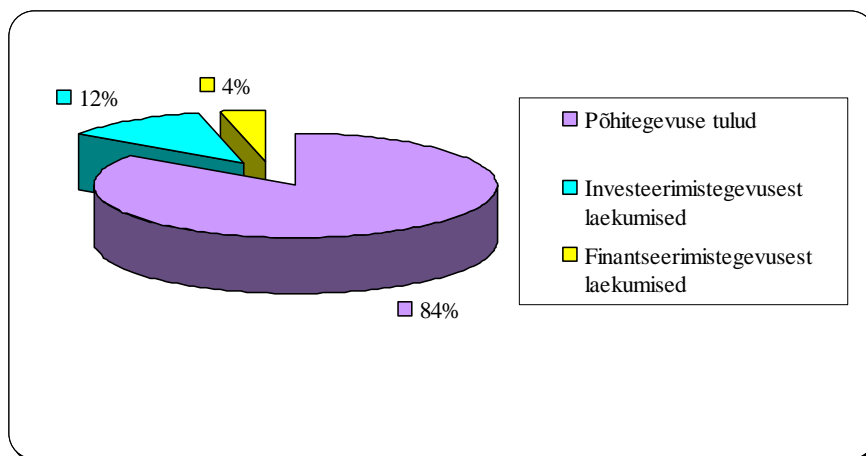
Nimetus	eurodes			
	Eelarve kinnitatud	Eelarve täpsustatud	Eelarve täitmine	Täitmine (4/3)
1	2	3	4	5
PÕHITEGEVUSE TULUD KOKKU	41131869	43746448	44248518	101,1%
Maksutulud	18586194	19043080	19325701	101,5%
Füüsilise isiku tulumaks	18262611	18721609	18994787	101,5%
Maamaks	265583	265583	260971	98,3%
Reklaamimaks	52000	52000	64509	124,1%
Teede ja tänavate sulgemise maks	6000	3888	5434	139,8%
Tulud kaupade ja teenuste müügist	2566059	2792512	2873745	102,9%
Riigilõivud	57480	55260	77065	139,5%
Laekumised haridusasutuste majandustegevusest	1719028	1773892	1747591	98,5%
Laekumised kultuuri- ja kunstiasutuste majandustegevusest	241157	263578	271402	103,0%
Laekumised spordi- ja puhkeasutuste majandustegevusest	232945	298439	330047	110,6%
Laekumised sotsiaalasutuste majandustegevusest	47836	115971	132998	114,7%
Laekumised üldvalitsemisasutuste majandustegevusest	913	913	706	77,3%
Tulud muudelt majandusaladelt			3	
Üüri- ja renditulud toodetud materiaaletelt ja immateriaaletelt varadelt	230611	247959	261755	105,6%
Laekumised õiguste müügist /hoonestusõiguse seadmise tasu/	21941	21941	26095	118,9%
Muu kaupade ja teenuste müük /eespool nimetamata muu kaupade ja teenuste müük/	14148	14559	26083	179,2%
Saadavad toetused tegevuskuludeks	19966332	21887618	21933898	100,2%
Tasandusfond (lg 1)	10681482	10978809	10978809	100,0%
Toetusfond (lg 2)	9284850	9364643	9364643	100,0%
Muud saadud toetused tegevuskuludeks		1544166	1590446	103,0%
Muud tegevustulud	13284	23238	115174	495,6%
Laekumine vee erikasutusest	1000	1000	1321	132,1%
Trahvid	2000	4781	5587	116,9%
Saastetasud ja keskkonnale tekitatud kahju hüvitis	7947	7947	17860	224,7%
Eespool nimetamata muud tulud	2337	9510	90406	950,6%
INVESTEERIMISTEGEVUSEST LAEKUMISED				
Rajatiste ja hoonete müük	388241	123418	133446	108,1%
Muude materiaalse põhivarade müük		1894	1894	100,0%
Varude müük	5460			
Põhivara soetuseks saadav sihtfinantseerimine	3155580	5819120	5962685	102,5%
Intressi- ja viivisetulud hoiustelt	548	5657	7367	130,2%
Intressi- ja viivisetulud muudelt finantsvaradelt	644	892	3125	350,3%
FINANTSEERIMISTEGEVUSEST LAEKUMISED				
Kohustuste võtmine	9331982	4849585	1854256	38,2%
KOKKU	54014324	54547014	52211291	95,7%
LIKVIIDSETE VARADE MUUTUS	-7859	-4378200	-61805	

Tulubaasi (likviidsete varade muutuseta) täitmine moodustas 52 211 291 eurot e. 95,7% täpsustatud eelarvest. Täitmine vähemas mahus on peamiselt tingitud eelarve täitmisest võetavate kohustuste (laenude) osas. Kinnitatud eelarve moodustas 54 014 324 eurot. Aasta jooksul eelarve oli täpsustatud kokku summas 532 690 eurot ja aasta lõpuks moodustas kokku 54 547 014 eurot. Alljärgnevas tabelis on esitatud Narva linna tulubaas sissetulekute põhiallikate lõikes.

Tabel 2. Narva linna 2012. aasta tulubaas põhiallikate lõikes .

	osatähtsus eurodes	osatähtsus %-des
Põhitegevuse tulud	44248518	84
Investeeringustegevusest laekumised	6108517	12
Finantseeringustegevusest laekumised	1854256	4
Kokku	52211291	100

Joonis 1. Narva linna 2012. aasta tulubaas põhiallikate lõikes.

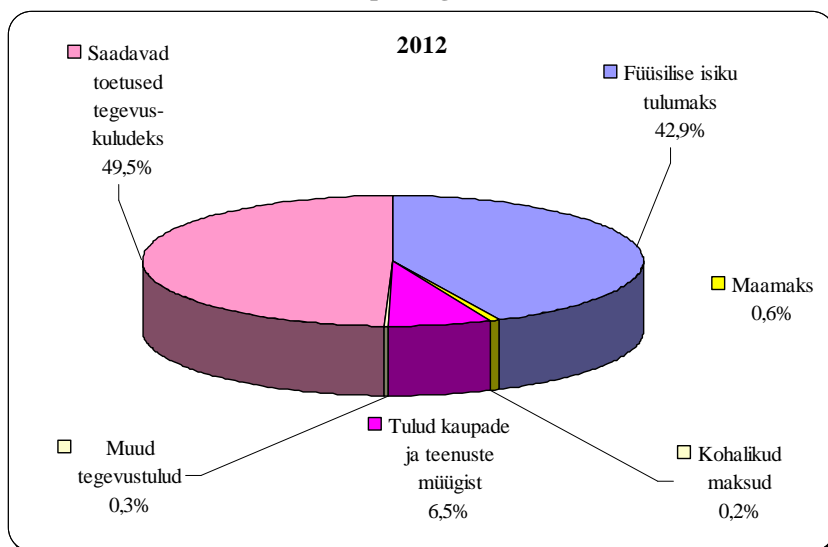


PÕHITEGEVUSE TULUDE täitmine moodustas 44 248 518 eurot e.101,1% täpsustatud eelarvest, peamiseks allikateks on maksutulud 43,7% ja saadavad toetused tegevuskuludeks 49,5% (osatähtsus põhitegevuse tuludest). Alljärgnevas tabelis ja joonistel on esitatud põhitegevuse tulud allikate, liikide ja aastate lõikes.

Tabel 3. 2012. aasta põhitegevuse tulud.

nimetus	osatähtsus eurodes	osatähtsus %-des
PÕHITEGEVUSE TULUD, sh	44248518	100,0
Maksutulud	19325701	43,7
s.h.		
<i>füüsilise isiku tulumaks</i>	18994787	42,9
<i>maamaks</i>	260971	0,6
<i>kohalikud maksud</i>	69943	0,2
Tulud kaupade ja teenuste müügist	2873745	6,5
Muud tegevustulud	115174	0,3
Saadavad toetused tegevuskuludeks	21933898	49,5

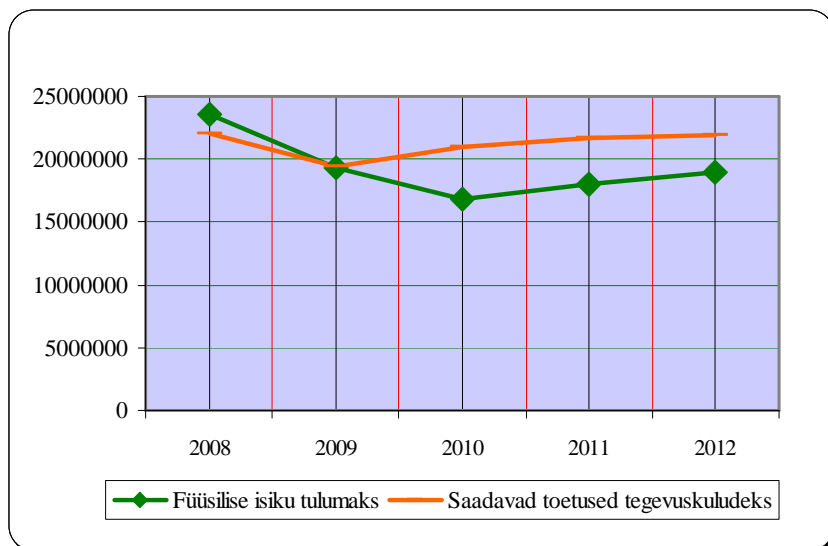
Joonis 2. 2012. aasta põhitegevuse tulude struktuur.



Tabel 4. Peamised põhitegevuse tulude allikad aastate lõikes, eurodes

	2008	2009	2010	2011	2012	Muutus 2012/2008	Muutus 2012/2009	Muutus 2012/2010	Muutus 2012/2011
Füüsilise isiku tulumaks	23554850	19313278	16812978	18036843	18994787	-4560063	-318491	2181809	957944
Saadavad toetused tegevuskuludeks	21994112	19457901	20993219	21696616	21933898	-60214	2475997	940679	237282

Joonis 3. Peamised põhitegevuse tulude allikad aastate lõikes.



Maksutulude osas peamiseks tulukaardiks on füüsilise isiku tulumaksu laekumine. Eelarve täitmine selles osas on 18994787 eurot e.101,5% täpsustatud eelarvest. Aruandeperioodi jooksul füüsilise isiku tulumaksu esialgne eelarve oli suurendatud summas 458998 eurot. Suurendamise aluseks oli võetud tegelik laekumine kohalikkude eelarvesse ning oodatav füüsilise isiku tulumaksu laekumine aasta lõpuni. Tulumaksu osatähtsus põhitegevuse tuludest moodustas 42,9%. Võrreldes 2011.aastaga kasv moodustas 957944 eurot e. 5,3%.

Füüsilise isiku tulumaksu laekumist mõjutasid peamised põhjused: tulumaksumäär (2012- 21%), KOVidele laekuva tulumaksu osakaal (2012-11,4%), maksumaksjate arv, brutokuupalk, füüsilise isiku tulumaksu võlgnevus. 25.01.2013. aasta seisuga Maksu- ja Tolliameti andmetel füüsilise isiku tulumaksu võlgnevuse kogusumma moodustas 386689 eurot. Ülevaade on esitatud tegevusaruandes üldandmetes Narva linna kohta.

Maamaksu on 2012.a laekunud summas 260971 eurot e.0,6% põhitegevuse tuludest. Täitmine eelarvest moodustas 98,3%. Maamaksu eelarve planeerimise aluseks summas 265583 eurot oli võetud kehtivad maamaksumäärad, jooksvad maamaksu laekumised eelarvesse ning maamaksu võlgnevus linna eelarve ees. Võrreldes 2011.aastaga langus moodustas 3,7% e. 9980 eurot (2011- 270951 eurot). 25.01.2013. aasta seisuga Maksu- ja Tolliameti andmetel maamaksu võlgnevus moodustas 41248 eurot. Aruandeperioodil on maamaksuvabastust saanud 140 inimest ja üldsumma moodustas 1649 eurot.

Kohalikud maksud moodustasid linna eelarves 69943 eurot e.0,2% põhitegevuse tuludest. Täitmine täpsustatud eelarvest moodustas 125,1%. Alljärgnevalt on esitatud kohalikud maksud liikide lõikes:

- reklaamimaksu täitmine moodustas 64509 eurot e.124,1% eelarvest. Seisuga 31.12.2012 on linna territooriumil paigaldanud reklaami 89 reklaamiavalikustajat, sh registreeritud esimest korda – 9 reklaamiavalikustajat. Eelarve ületäitmine on seotud sellega, et on ilmunud uued reklaamiavalikustajad, lisaks sellele 2012.a lõpus laekusid maksumaksjatelt summad, mis on järgnevate perioodide (2013. aasta) reklaamimaksu ettemaksu summad.
- teede ja tänavate sulgemise maksu laekumine moodustas 5434 eurot e.139,8% täpsustatud eelarvest. Täitmine antud tulude osas sõltub ehitustöödega tegelevate ettevõtete plaanidest. Kinnitatud eelarve moodustas 6000 eurot, täpsustatud eelarve- 3888 eurot. Eelarve vähendamine aasta jooksul moodustas 2112 eurot seoses töövõtjate maksust vabastamisega.

Kaupade ja teenuste müügist laekus 2873745 eurot e.102,9% täpsustatud eelarvest ning e.6,5% põhitegevuse tuludest. Kinnitatud eelarve oli 2566059 eurot, aasta jooksul eelarve selles osas oli täpsustatud kokku summas 226453 eurot ja aasta lõpuks moodustas 2792512 eurot. Alljärgnevalt on toodud jaotus liikide lõikes:

- tulud riigilõivudest moodustasid 77065 eurot e.139,5% täpsustatud eelarvest. 2012.a eelarvesse laekusid lõivud ehitus- ja kasutuslubade ning ehtisregistri toimingute eest summas 65481 eurot, majandustegevuse registris registreerimise eest 7095 eurot, ühistranspordi- ja taksoveoloa ja sõidukikaartide väljastamise eest 2607 eurot, arhiiviseaduse alusel teostatavate toimingute eest 1882 eurot. Kinnitatud eelarve moodustas 57480 eurot, täpsustatud eelarve- 55260 eurot. Eelarve vähendamine moodustas 2220 eurot, mis on seotud sellega, et ühistranspordilubade ja bussi sõidukikaartide väljastamise funktsioon on kohalikul omavalitsuselt üle antud riigiasutusele Eesti Rahvusvaheliste Autovedajate Assotsiatsioon. Täitmine suuremas mahus on peamiselt seotud ehitusloa ja kasutusloa väljastamisega ning majandustegevuse registris registreerimisega.
- laekumised haridusasutuste majandustegevusest moodustasid 1747591 eurot e.98,5% täpsustatud eelarvest. Kinnitatud eelarve moodustas 1719028 eurot, täpsustatud eelarve- 1773892 eurot. Eelarve suurendamine peamiselt on seotud lisalaekumistega, mis eeldati saada aasta lõpuks vanemate tasuta Narva linna lasteaedades käivate laste toitlustamisteenuste eest ja mis tekkisid tänu eeltoodud laste ja lapsepäevade arvu tõusule, väikese sissetulekuga perekondadest lastele toitlustamissoodustuste andmise korraldusele ning toitlustusratsiooni laiendamisele (hommikusöögist ja õhtuootest võtvaid laste arvu kasv). Täpsustatud eelarve mittetäitmine summas 26301 eurot ehk 1.5% toimus peamiselt Narva Lasteaia Pingviin laekumiste osas asutuse tegeliku avamistähtaja edasilükkamise detsembri tõttu (enne täpsustatud avamistähtaeg oli novembrikuu). Samuti toimus tulude vähendamine vanemate kohatasu osas, mis saadi Narva linna lasteaedades käivatele lastele teenuste osutamise eest, seoses lasteaedade komplekteerimise struktuuri muutmisega (aruandeperioodi jooksul lasteaiarühmades käivate laste arvu langemine võrreldes 2011. a tasemel määratud laste arvuga, mille alusel kavandati 2012. a tulueelarve). Võrreldes 2011.a täitmisega kasv moodustas 48793 eurot e. 2,9%.
- laekumised kultuuri- ja kunstiasutuste majandustegevusest moodustasid 271402 eurot e.103,0% täpsustatud eelarvest, kasv on 7824 eurot ehk 3.0%. Lisalaekumised: laste muusika- ja kunstikoolide õppetasu (laste arvu suurendamise arvelt), Narva Linna Sümfooniaorkestri tulud. Kinnitatud eelarve

moodustas 241157 eurot, täpsustatud eelarve- 263578 eurot. Tulueelarve suurendamine peamiselt on seotud Narva Muuseumi lisalaekumistega, mis tekkisid seoses hallataval ajaloo- ilu- ja kunstikülastavate sisse- ja välituristide ning individuaalkülastajate arvu kasvuga Narva Muuseumi poolt ilmuvate uute ekskursioonide, ürituste, osutatavate teenuste arvu suurendamise raames ning erinevate projektide realiseerimise käigus. Võrreldes 2011.a täitmisega kasv moodustas 5164 eurot e. 1,9%.

- laekumised spordi- ja puhkeasutuste majandustegevusest moodustasid 330047 eurot e. 110,6% täpsustatud eelarvest. Kinnitatud eelarve moodustas 232945 eurot, täpsustatud eelarve- 298439 eurot. Antud tulude osas tulueelarve suurendamine moodustas 65494 eurot, sh järgmiste allikate lõikes:
 - o 32932 eurot – tulude suurendamine seoses Narva Spordikeskuse hoones toimuvate kultuuri- ja spordiürituste suurmahuga ja asutuses käivate külastajate arvu kasvuga;
 - o 18814 eurot – tulude suurendamine seoses Narva Paemurru Spordikooli käivate külastajate arvu kasvuga võrreldes 2011. a tasemel määratud arvuga, mille alusel kavandati 2012.a tulueelarve, mis on peamiselt seotud Jäähallis tegutsemise perioodi suurendamisega.
 - o 11050 eurot – Narva Laste Loomemaja tulude suurendamine seoses sellega, et pärast rekonstrueerimist asutus alustas tegevust täismahus.
 - o 2698 eurot – saadud lisalaekumised tänu Narva Noortekeskuse poolt korraldatava infomessil “Orientiir 2012“ osalevate külastajate arvule.

Antud tulude osas suurenesid 2012. aastal saadud tegelikud sissetulekud võrreldes 2011.a tasemega 109889 eurot e. 49.9% võrra on peamiselt seotud Narva Spordikeskuse laekumistega, mis saadi aasta jooksul.

- laekumised sotsiaalasutuste majandustegevusest moodustasid 132998 eurot e.114,7%. Kinnitatud eelarve moodustas 47836 eurot, täpsustatud eelarve- 115971 eurot. Eelarve suurendamine aasta jooksul moodustas 68135 eurot, mis on seotud täiendavate laekumistega Sotsiaalkindlustusameti poolt Psüühiliste häiretega inimeste päevase osakonna teenuste ja rehabilitatsiooniteenuste osutamiseks. Eelarve täitmine selles mahus on seotud peamiselt laekumistega sotsiaalteenuste osutamise eest (tuusikute müük, rehabilitatsiooniteenuste osutamine, koduteenused, Psüühiliste tervisehäiretega inimeste päevase osakonna teenuste osutamine, Hooldekodude klientide pensionid ja klientide hooldustasu, töötajate toitlustamine ja tasulised lõunad jne).
- laekumised üldvalitsemisasutuste majandustegevusest moodustasid 706 eurot e.77,3% eelarvest. Antud osas on kajastatud laekumised teenuste osutamisest (peamiselt tõlkimise- ja paljundustulud). Eelarve mittetäitmine on seotud paljundusteenuste ja arhiiviteatiste väljastamise vähenemisega.
- tulud muudelt majandusaladelt laekus summas 3 eurot – AS Piletilevi kaudu saanud tulu teenuse eest.
- üüri- ja renditulud moodustasid 261755 eurot e.105,6% täpsustatud eelarvest. Kinnitatud eelarve moodustas 230611 eurot, täpsustatud - 247959 eurot, eelarve suurendamine - 17348 eurot. Eelarve suurendamise alus ja eelarve täitmise põhjus selles mahus on rendilepingute muudatused ja saadud tegelikud tulud. Täitmine asutuste lõikes on järgmine: Linnavara- ja Majandusamet -144568 eurot, Kultuuriosakond - 113434 eurot, Linnakantselei - 3753 eurot.
- laekumised õiguste müügist (hoonestusõiguse seadmise tasu) moodustasid 26095 eurot e.118,9% eelarvest. Hoonestusõiguse seadmise tasu laekub vastavalt lepingutingimustele 2 korda aastas:1. augustiks ning 1. jaanuariks. Hoonestusõiguse seadmise korraldamine vabale munitsipaalmaale toimub vastavalt Narva Linnavolikogu 17.03.2005 määruse nr 13/52 “Narva linna munitsipaalomandis oleva hoonestamata maa hoonestusõiguse seadmise korrale” ja Narva Linnavolikogu 22.11.2012 määruse nr 26 kinnitatud muudatustele. Pidevalt kontrollitakse kehtivate hoonestusõiguse seadmise lepingute tingimuste täitmist (detailplaneeringute projektide kinnitamiseks esitamise ettenähtud tähtaegadeks, ehitusprojektide tähtaegadest kinnipidamine, ehitusjärelvalve ja objektide kasutusse andmise tähtaegadest kinnipidamine). Hoonestusõiguse seadmise lepingud näevad ette linnas elamute, ärikeskuste, kaubandus- ja teeninduskeskuste, autoparklate ja muude ehitiste rajamist.
- muu kaupade ja teenuste müügist täitmine moodustas 26083 eurot e.179,2% maa erastamise dokumentide vormistamise teenuste eest, detailplaneeringu kulutuste hüvitamine kuulutuste eest ajalehtedes tellijate poolt, kaeveloa eest, suuremõtmeliste ja suurekaaluliste vedude loa eest,

enampakkumise osavõttasut jne. Kinnitatud eelarve moodustas 14148 eurot, täpsustatud – 14559 eurot. Lisalaekumine Maanteeametilt Ida regioon Sõpruse silla lõik 2 hooldustööde eest

Saadavad toetused tegevuskuludeks. Täitmine on 21933898 eurot e.100,2% täpsustatud eelarvest ning 49,5% põhitegevuse tuludest. Kinnitatud eelarve moodustas 19966332 eurot, täpsustatud - 21887618 eurot. Aruandeperioodi jooksul esialgne eelarve oli suurendatud summas 1921286 eurot, sellest muud saadud toetused tegevuskuludeks on suurendatud summas 1544166 eurot (ülevaade 2012.a täiendavalt laekunud sihtotstarbelistest toetustest on esitatud lisas 1.1). Alljärgnevas tabelis on kajastatud eelarve muutmise dünaamika.

Tabel 5. 2012 saadavad toetused tegevuskuludeks, eurodes

Nimetus	Kinnitatud eelarve	Täpsustatud eelarve	Eelarve muutus /3-2/
1	2	3	4
Tasandusfond, jaotatud valemi järgi, riigieelarveseadus (lg 1)	10681482	10978809	297327
Toetusfond, riigieelarveseadus (lg 2), sellest	9284850	9364643	79793
<i>Hariduskulude toetus</i>	<i>7457326</i>	<i>7521464</i>	<i>64138</i>
<i>Toimetulekutoetus</i>	<i>1615257</i>	<i>1633871</i>	<i>18614</i>
<i>Sotsiaaltoetuste ning -teenuste osutamise toetus</i>	<i>212267</i>	<i>209308</i>	<i>-2959</i>
Muud saadud toetused tegevuskuludeks		1544166	1544166
Kokku	19966332	21887618	1921286

Toetused riigitoetuste osas, mis jaotatakse vastavalt valitsuse määrustele, laekusid linna eelarvesse ettenähtud mahus. Eelarve enamtäitmine 46280 eurot on seotud lisalaekumistega, sellest sihtfinantseerimise tagastamine projektidelt: „Võlanõustamine Narvas“ - 5598 eurot; „Narva kaldapealse promenaadi ehitamine“ – 40607 eurot; pangaintressid Est Rus Fort Tour projektilt- 75 eurot.

Muude tegevustulude laekumised moodustasid 115174 eurot e.0,3% põhitegevuse tuludest. Kinnitatud eelarve moodustas 13284 eurot, täpsustatud 23238 eurot. Kokku eelarve suurenemine 9954 eurot on seotud lisalaekumistega trahvidelt-2781 eurot ja eespool nimetatud muud tuludelt -7173 eurot (6173 eurot Kultuuriosakonna hallatavate asutuste tulu täpsustamine ja suurendamine (sh realiseerimiseks saanud meened ja laekumised läbiviidavatelt näitusmüükidelt Narva Muuseumis-5460 eurot, tululiigi täpsustamine) ning 1000 eurot tululiigi täpsustamine Linna Arenduse ja Ökonoomika Ameti poolt (Narva Külustuskeskuses suveniiride komisjonimüük)). Tegevustulude osas on kajastatud:

- laekumine vee erikasutusest summas 1321 eurot. Laekumised tulenevad vee erikasutuse eest. Keskkonnatasude seaduse alusel 50% laekumistest vee erikasutustasu eest laekuvad KOV-le ja 50% riigile (kui vett võetakse siseveekogust või põhjaveekihist).
- trahvid laekusid summas 5587 eurot. Täitmine asutuste lõikes on järgmine: Linnavara- ja Majandusamet - 4571 eurot, Kultuuriosakond - 1 euro ja Arenduse ja Ökonoomika Amet - 1015 eurot. Trahvid on määratud järgmistel juhtudel: töövõtja poolt lepinguliste kohustuste mittetäitmisel, linna kordade ja eeskirjade ning riigi õigusaktide rikkumise korral, väärtemenetluse seadustiku alusel rikkumise korral.
- saastetasud (olmejäätmetest) moodustasid 17860 eurot. Saastetasude laekumine sõltub prügilasse väljaveetud olmejäätmete kogust. Kinnitatud eelarve moodustas 7947 eurot. Planeerimise aluseks oli võetud oodatav laekumine kohalikusse eelarvesse.
- eespool nimetatud muud tulud on 90406 eurot. Muude tuludena on kajastatud 6950 eurot- sunniraha Arhitektuuri- ja Linnaplaneerimise Ameti ettekirjutuste täitmata jätmise eest, 44877 eurot- teostatud müükidelt käibemaks, 6708 eurot- ebaseaduslikult saadud eraisikute hooldajatoetuse ja toimetulekutoetuse tagastamine, 2805 eurot- Hooldekodude klientide sotsiaaltoetus ja taskuraha, 3011 eurot- tagatisraha tagastamine, 2911eurot- kahjuhüvitis, 2011.a kasutamata vahendid: 3831 eurot- projekt „Narva-käsitöömeistrite linn“; 2011.a eelarve vahendite tagastamine 5600 eurot- projekt „Võlanõustamine Narvas“, 5945 eurot- Narva Muuseumi laekumised (tulud) reklaami

realiseerimiselt ja läbiviidavatelt näitusmüükidel, 3784 eurot- saadud sõidutalongide ja kuupiletite realiseerimisest (AS Narva Bussiveod jaoks), 1088 eurot- Kultuuriosakonna hallatavate asutuste töötajate poolt kulude hüvitamine sideteenuste eest telefonikõned kinnitatud limiiti ületamisel, 960-meenete ja reklaamitoodangu realiseerimine ning muud ühekordsed laekumised, mis pole kavandatud eelarves.

INVESTEERIMISTE GEVUSE laekumiste osas täitmine on järgmine:

- rajatiste ja hoonete müük- 133446 eurot e. 108,1% täpsustatud eelarvest. Kinnitatud eelarve moodustas 388241 eurot, täpsustatud – 123418 eurot. Eelarve vähendamine moodustas 264823 eurot. Muutmine tulenes sellest, et Puškini tn 23a ning Puškini tn 31 kinnistute võõrandamine eelläbirääkimistega pakkumisel oli määratud 23. oktoobriks 2012, oodatav tulude laekumine kinnistute eduka müügi korral oleks 2013 alguses. 31.12.2012. a seisuga võõrandati järgmine linnavara: kinnistu aadressil Võidu tn. 17c OÜ-ga Ventklapp 29.06.2009 kinnistu müügileping nr 6452 koguhinnaga 40903 eurot, järelmaks 49 kuuks, sellest 2012. aastal on makstud 3355 eurot; eluruumid koguhinnaga 130091 eurot (võõrandati 14 eluruumi).
- muude materiaalse põhivarade müük summas 1894 eurot - Kultuuriosakonna mikrobussi kasutusrendi uue lepingu sõlmimise käigus saadud laekumised (vana auto müügi- ja jääkhinna vahe).
- varude müük – eelarve vähendamine moodustas 5460 eurot (tululiigi täpsustamine, antud summa on kajastatud muud tegevuskuludes).
- põhivara soetuseks saadav sihtfinantseerimine laekus summas 5962685 eurot, täitmine moodustas e.102,5% täpsustatud eelarvest. Kinnitatud eelarve moodustas 3155580 eurot. Aasta jooksul eelarve selles tulude osas oli täpsustatud kokku summas 2663540 eurot (suurendatud 4925334, vähendatud 2261794) ja aasta lõpuks moodustas 5819120 eurot. Alus eelarve vähendamiseks: Narva Linnavalikogu 21.06.2012 määrus nr 10 - 150000 eurot, 18.10.2012 määrus nr 22 - 2111794 eurot. Ülevaade 2012.a täiendavalt laekunud sihtotstarbelistest toetustest on esitatud lisa 1.1. Eelarve ületäitmine 143565 eurot on seotud lisalaekumistega, sellest Sõudebaasi jaoks; sildfinantseerimise tagastamine projektilt “Lasteaia Pingviin aadressil Mõisa 1A, Narva rekonstrueerimine“.
- intressi ja viivisetulud hoiustelt 7367 eurot - pankade poolt arvestatud intressid.
- intressi ja viivisetulud muudelt finantsvaradelt on laekunud summas 3125 eurot- viivis vastavalt rendilepingutele ja hoonestusõiguse lepingutele ning intressid järelmaksuga müügilepingutelt OÜ-ga Ventklapp.

Sihtotstarbeliste toetuste osa jaotatakse majandusliku sisu järgi järgmisteks liikideks: saadavad toetused tegevuskuludeks ja põhivara soetuseks saadav sihtfinantseerimine, vastavalt 21933898 eurot e.78,6% ja 5962685 eurot e.21,4% (2011.a vastavalt 92,9% ja 7,1%) kõigist toetustest. Võrreldes 2011.aastaga täitmine moodustas vastavalt 101,1% ja 360,4%. Täitmine selles mahus on seotud peamiselt lisalaekumistega projektidelt. Alljärgnevas tabelis ja joonises on kajastatud toetused majandusliku sisu järgi liikide ja aastate lõikes.

Tabel 6. Toetused majandusliku sisu järgi liikide ja aastate lõikes

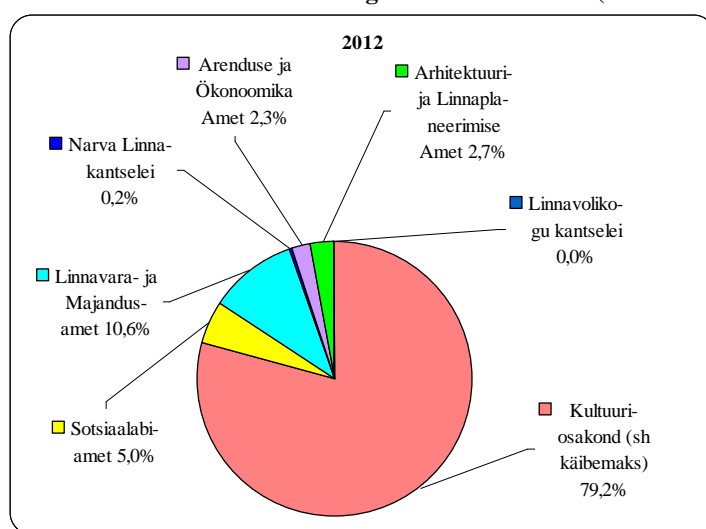
nimetus			osatähtsus %-des	
	2011	2012	2011	2012
Saadavad toetused tegevuskuludeks	21696616	21933898	92,9	78,6
Põhivara soetuseks saadav sihtfinantseerimine	1654581	5962685	7,1	21,4
Kokku	23351197	27896583	100,0	100,0

2012.aasta eelarveliste asutuste tegevusest tulude osatähtsus moodustas 3178920 eurot e.106,3% täpsustatud eelarvest. Kinnitatud eelarve antud tulude osas moodustas 3023289 eurot, täpsustatud eelarve 2989552 eurot. Eelarve vähendamine aasta jooksul oli 33737 eurot. Alljärgnevas tabelis ja joonises on esitatud asutuste tegevusest tulude täitmine kogusummas iga asutuse kaupa.

Tabel 7. 2012. aasta asutuste tegevusest laekumised (toetusteta)

Asutuse nimetus	eurodes	osatähtsus %-des
Kultuuriosakond (sh käibemaks)	2518279	79,2
Sotsiaaliamet	158353	5,0
Linnavara- ja Majandusamet	336461	10,6
Narva Linnakantselei	6381	0,2
Arenduse ja Ökonoomika Amet	74196	2,3
Arhitektuuri- ja Linnaplaneerimise Amet	85249	2,7
Linnavolikogu kantselei	1	0,0
KOKKU	3178920	100,0

Joonis 4. 2012. aasta asutuste tegevusest laekumised (toetusteta)



Vastavalt Narva Linnavolikogu 22.12.2011 määrusele nr 10 ja Narva Linnavalitsuse 28.05.2003 määrusele nr 412 eelarve suurenes aruande perioodil täiendavalt laekunud toetuste arvelt 6475935 euro võrra (ülevaade 2012.a. täiendavalt laekunud sihtotstarbelistest toetustest on esitatud lisas 1.1).

FINANTSEERIMISTEgevus

- kohustuste võtmises on kajastatud saadud laenu summas 1817959 eurot ja tagatisraha summas 36297 eurot, kokku summas 1854256 eurot. Täitmine selles mahus on põhjendatud lepinguliste kohustuste täitmise vajadusega. Kõik aruandeperioodi kohustused, tulenevad krediitiasutustega sõlmitud laenulepingutest, on täidetud täies mahus. Kinnitatud eelarves laenu moodustasid 9331982 eurot, aruandeaasta jooksul eelarvet muudeti ja täpsustatud eelarve moodustas 4849585 eurot.
- kohustuste tasumise osas on kajastatud võetud kohustuste tasumine ja tagastatud tagatisraha, kokku täitmine moodustab 5292447 eurot.

Narva linna võlakohustused (võetud laen ja kapitalirent) seisuga 31.12.2012 moodustasid 12880617 eurot e.29,1% põhitegevustuludest (eelarve täitmise osas).

LIKVIIDSETE VARADE MUUTUSE eelarve täitmise osas moodustab 61805 eurot (raha ja pangakontode saldo muutus) ja kajastab muutusi (vähenemine) seisuga arveldusperioodi lõpus võrreldes arveldusperioodi algusega.

2012.aastal ametiasutustele täiendavalt laekunud sihtotstarbelised toetused

eurodes

Lisa 1.1

	jaanuar-detsember			
	kokku	nimetus	summa	
Kultuuriosakond	566 609	Haridus- ja Teadusministeerium	232 781	<p>Sellest: 72665 - Narva Eesti Gümnaasiumi õpetajate, direktori ja õppealajuhataja palgafondi koos koolitusega 30% -liseks tõstmiseks rahastamismudeli järgselt 2012.a toetuseks; 65533 - toetus Narva linnale eesti keele õppe korraldamiseks lasteasutustes või nende rühmades, kus õppe- ja kasvatustegevus ei toimu eesti keeles; 54500 - toetus Narva linna koolidele muu emakeelega õpilaste eesti keele õppe ja eestikeelse aineõppe läbiviimiseks; 1659 - Narva Laste Loomemajale (959 - Est-Rus laste ja noorte videoloomingu festivali korraldamiseks; 700 - Narva Laste Loomemajale kooli teatriminiatuuride festivali läbiviimiseks); 760 - Narva Koorikoolile V Regionaalse konkurss-festivali Noor Laulusolist korraldamiseks;</p> <p>31286 eurot laekusid Ida-Viru Maavalitsuselt Narva Noortekeskusele, sh: 25825 - noorte teavitamise teenuse osutamiseks; 3180 - projekti "Peipsi järv kui Eestimaa pärl. Tahame tunda uhkust, õppida tundma ning hoida seda" kulude katteks; 1793 - projekti "Muusika meie sees" kulude katteks; 488 - projekti "Tüdrukute kool" kulude katteks; 6378 eurot laekusid Eesti Noorsootöö Keskuselt, sh: 5109 - projektikonkursi "Varaait" kulude katteks (1950 - Narva Muusikakoolile; 1179 - Narva Spordikoolile Energia; 1080 - Narva Noorte Meremeeste Klubile; 900 - Narva Laste Loomemajale) ja 1269 - Narva Noortekeskusele õpilasmaleva tegevuseks 2012.aastal.</p>
		Kaitseministeerium	899	Narva Pähklimäe Gümnaasiumis riigikaitseõpetuse läbiviimiseks.
		Kultuuriministeerium	113 089	<p>Sellest: 79240 - Narva Keskraamatukogule (78940 - tegevuskuludeks ja Rahvaraamatukogude teavikute soetamiseks; 300 - projekti "Kasvame koos raamatutega - beebikool Narva Keskraamatukogus" kulude katteks); 17503 - Narva Linna Sümfooniaorkestrile (15703 - tegevuskuludeks; 1800 - projekti "Avenue and Symphony Tallinnas" kulude katteks); 9000 - F.Chopini loomingu pühendatud Rahvusvahelise noorte pianistide konkursi läbiviimiseks; 2784 - Narva Laste Loomemajale (1500 - mudellennunduse lahtise esivõistluse korraldamiseks; 1284 - juubeli kontserdi läbiviimiseks); 1000 - Narva Muusikakoolile projekti "Maailm ja muusika. Venemaa ja Poola" kulude katteks; 1000 - X Vabariiklik noorte pianistide instrumentaalkontserdi konkursi läbiviimiseks; 800 - Narva Muuseumile projekti "Öökino Narva Muuseumi Põhjaõues" kulude katteks; 700 - Narva Koorikoolile III Venemuusika Festivali korraldamiseks; 500 - Narva Kunstikoolile projekti "Viva graafika" kulude katteks; 306 - Narva Lasteaiale Muinasjutt projekti "Saagem tuttavaks, proua Chess Queen!" kulude katteks;</p> <p>256 eurot laekusid Rahvakultuuri Keskuselt Narva Noorte Meremeeste Klubile projekti "Teatrikülastus „Aarete saar“" kulude katteks.</p>
		Põllumajandusministeerium	156	Põllumajanduse Registrite ja Informatsiooni Ameti poolt Narva Lasteaiale Punamütsike puuviljatoetus.
	Sotsiaalministeerium	17 100	Sotsiaalkindlustusameti poolt täiendavate puhkusepäevade hüvitamiseks.	

		<p>Toetused valitsussektorisse kuuluvatelt avalik-õiguslikelt juriidilistelt isikutelt</p>	<p>28 608</p>	<p>28138 eurot laekusid Eesti Kultuurkapitalilt, sh: 15370 - Narva Muuseumile erinevate näituste, festivalide ja ürituste korraldamiseks ja läbiviimiseks ning erinevate projektide kulude katteks; 4597 - Narva Laste Loomemajale erinevate festivalide, kontsertide, konkursside ja ürituste korraldamiseks ja läbiviimiseks ning erinevate projektide kulude katteks; 1271 - Narva Kultuurimajale Rugodiv erinevate festivalide ja kontsertide korraldamiseks ja läbiviimiseks; 855 - Narva Koorikoolile V Regionaalse konkurss-festivali Noor Laulusolist korraldamiseks; 820 - Narva Kreenholmi Muusikakoolile VI Noorte pianistide festivali "Ida- Virumaa klaveripäevad" korraldamiseks; 790 - Narva Muusikakoolile (690 - XVI laste džässfestivali korraldamiseks; 100 - Narva Muusikakooli osalemiseks rahvusvahelisel kammermuusika konkursil Lätis); 500 - Narva Spordikoolile Energia (300 - XIV Rahvusvahelise Vladimir Nikolajevi mälestusturniiri läbiviimiseks; 200 - ujumisvõistluste Narva sügis 2012 korraldamiseks); 200 - Narva Keskraamatukogule erinevate projektide kulude katteks; 1820 - J.Mravinski nimelise XVIII rahvusvahelise muusikafestivali korraldamiseks; 1415 - Juliusz Zarebeski nimelise muusikakonkursi korraldamiseks; 300 - Rahvuskultuuriseltside päeva korraldamiseks; 200 - N.Naviki nimelise VI rahvusvahelise kammermuusika konkursi korraldamiseks; 470 eurot laekusid Eesti Töötukassalt halduslepingu alusel palgatoetuse maksmiseks (428 - Narva Lasteaiale Tareke; 42 - Narva Kultuurimajale Rugodiv).</p>
		<p>Toetused valitsussektorisse kuuluvatelt sihtasutustelt</p>	<p>71 699</p>	<p>28184 eurot laekusid SA-lt Archimedes erinevate projektide kulude katteks (20000 - Narva 6.Koolile; 4000 - Narva Humanitaargümnaasiumile; 2400 - Narva Kreenholmi Gümnaasiumile; 1055 - Narva Keslinna Gümnaasiumile; 729 - Narva Soldino Gümnaasiumile); 20964 eurot laekusid SA-lt Integratsiooni ja Migratsiooni Meie Inimesed erinevate projektikonkursside läbiviimiseks ja erinevate projektide kulude katteks (14004 - Narva 6.Koolile; 1899 - Narva Humanitaargümnaasiumile; 3508 - Narva Lasteaiale Punamütsike; 1100 - Narva Muusikakoolile; 300 - Narva Lasteaiale Päikene; 153 - Narva Soldino Gümnaasiumile); 19512 eurot laekusid SA-lt Keskkonnainvesteeringute Keskus erinevate projektide kulude katteks (10028 - Narva 6.Koolile; 4986 - Narva Soldino Gümnaasiumile; 2499 - Narva Noorte Meremeeste Klubile; 1999 - Narva Humanitaargümnaasiumile); 2093 eurot laekusid Tiigrihüppe SA-lt arendusprojekti elluviimiseks (1052 - Narva Keslinna Gümnaasiumile; 1041 - Narva Soldino Gümnaasiumile); 946 eurot laekusid SA-lt Ida-Viru Ettevõtluskeskus projekti "Ettevõtliku kooli pilootvõrgustiku rakendamiseks Ida-Viru- ja Tartumaal" kulude katteks (473 - Narva Humanitaargümnaasiumile; 473 - Narva Eesti Gümnaasiumile).</p>

Raamatupidamise aastaaruanne 2012

		Toetused muudelt residentidelt	63 401	22636 eurot laekusid erinevatelt spordiliitidelt ja ettevõtetelt noortesporti arendamiseks (19202 - Narva Paemurru Spordikoolile; 3434 - Narva Spordikoolile Energia); 3800 eurot laekusid Eesti Rahvatantsu ja Rahvusmuusika Selts MTÜ-lt (2000 - Eesti rahvatantsu päeva korraldamiseks Narvas; 1800 - toetus Laulu- ja tantsupidu 2012/2013 korraldamiseks); 2236 eurot laekusid Eesti Avatud Noortekeskuste Ühendus MTÜ-lt Narva Noortekeskusele noorte konkurentsivõime suurendamiseks ja sotsiaalse tõrjutuse vähendamiseks ühiskonnale pakutava noorsootöö teenuse osutamiseks; 2400 eurot laekusid Eesti Kooriühing MTÜ-lt toetus Laulu- ja tantsupidu 2012/2013 korraldamiseks, sh: 300 - Narva Eesti Gümnaasiumile; 600 eurot laekusid Põhjamaade Ministrite Nõukogu Infobüroolt Narva Noortekeskuse projektitegevuseks; 38 eurot laekusid Eesti Olümpiaakadeemia MTÜ-lt Narva Soldino Gümnaasiumis kooliolümpiamängude korraldamiseks; 31691 eurot - sponsoriabi tegevuskuludeks (20715 - Narva Humanitaargümnaasiumile; 4500 - Narva Muusikakoolile; 1760 - Narva 6.Koolile; 1000 - Narva Kunstikoolile; 950 - Narva Koorikoolile; 684 - Narva Noorte Meremeeste Klubile; 619 - Narva Eesti Gümnaasiumile; 450 - F.Chopini loomingule pühendatud Rahvusvahelise noorte pianistide konkursi läbiviimiseks; 350 - Narva Muuseumile; 350 - Narva Laste Loomemajale; 200 - Narva Kultuurimajale Rugodiv; 113 - Narva Soldino Gümnaasiumile).
		Toetused mitteresidentidelt	38 876	34338 eurot laekusid Euroopa Liidult, sh: 25338 - Greifswaldi Ülikooli Geograafia Instituudi poolt Narva Muuseumile projekti "Agora-2.0" kulude katteks; 9000 - sponsoriabi F.Chopini loomingule pühendatud Rahvusvahelise noorte pianistide konkursi läbiviimiseks; 3875 eurot laekusid American Embassy poolt Narva Keskraamatukogule Ameerika ringi tegevuseks; 663 eurot laekusid Stadt Frankfurt Oder Rath poolt Narva Kreenholmi Muusikakoolile projekti "City Twins Youth Network" kulude katteks.
Sotsiaalabiamet	14 712	Sotsiaalministeerium	4 845	Sotsiaalkindlustusameti poolt, sh: 3260 eurot - omasteta isikute matusetoetused; 1585 eurot - täiendavate puhkusepäevade hüvitamiseks.
		Rahandusministeerium	1 867	Elektriauto tavalaadijate paigaldamisega seotud kulude hüvitamine (Sotsiaalhoolekandekeskuse jaoks).
		Toetused valitsussektorisse kuuluvatelt avalik-õiguslikelt juriidilistelt isikutelt	7 799	Eesti Töötukassalt, sh: 5221 eurot - tööpraktika juhendamise eest, 2578 eurot - palgatoetus.
		Toetused muudelt residentidelt	201	Eraisikutelt sponsoriabi Narva Laste Varjupaigale, sh: 141 - pesumasina soetamise osa kulude katteks; 60 - tugitooli soetamiseks.
Linnavara- ja Majandusamet	1 987 064	Sotsiaalministeerium	169	Sotsiaalkindlustusameti poolt täiendavate puhkusepäevade hüvitamiseks.
		Rahandusministeerium	1 196 120	Projektide rahastamine CO2 kvoodimüügi tulu arvelt. (põhivara soetamiseks)
		Toetused valitsussektorisse kuuluvatelt sihtasutustelt põhivara soetamiseks	743 785	Ettevõtluse Arendamise SA-lt, sh: 741202 eurot - projekti "Lasteaia aadressil Mõisa 1A, Narva rekonstrueerimine" realiseerimiseks; 2583 eurot - projekti "Turvalalgustuse paigaldus Narva Humanitaargümnaasiumis" realiseerimiseks.
		Toetused mitteresidentidelt	46 990	Ministry of Environmental Protection and Regional Development of the Republic of Latvia poolt projekti "Narva ja Ivangorodi kaldapealsete ajaloolise kaitseala integreeritud arendamine II etapp" realiseerimiseks.

Narva Linnakantselei	19 742	Haridus- ja Teadusministeerium	4 500	Eesti Noorsootöö Keskuselt 2012.aastal alaealiste komisjoni otsusega kohaldatud mõjutusvahendite rakendamise toetamiseks.
		Rahandusministeerium	10 045	Ametnike õppelaenude kustutamiseks.
		Sotsiaalministeerium	2 575	Sotsiaalministeeriumi allasutuse Tervise Arengu Instituudi poolt Narva linnale südame- ja veresoonkonnahaiguste ennetamise strateegiaks.
		Maavalitsused	300	Ida-Viru Maavalitsuselt Narva linnas Südamenädala üle-Eestilise liikumispäeva läbiviimiseks.
		Toetused mitteresidentidelt	2 322	USA saatkonnalt Ameerika päevade läbiviimiseks.
Narva Linna Arenduse ja Ökonoomika Amet	3 290 551	Rahandusministeerium	3 410	Projekti "Narva Linnavalitsuse tipp-, keskastme- ja valdkondade juhtide haldussuutlikkuse ja juhtimisvõimekuse tõstmine" realiseerimiseks.
		Toetused valitsussektorisse kuuluvatelt sihtasutustelt	272 860	240904 eurot laekusid Elukestva Õppe Arendamise Innove SA-lt projekti "Kõrge tootlikkusega töäjõud tööstusettevõtete jaoks. Samad meetmed - uued võimalused" realiseerimiseks; 31956 eurot laekusid Ettevõtluse Arendamise SA-lt projekti "Narva Külustuskeskus" realiseerimiseks.
		Toetused mitteresidentidelt	200 915	195775 eurot laekusid Ministry of Environmental Protection and Regional Development of the Republic of Latvia poolt, sh: 32513 eurot - projekti "Narva ja Ivangorodi kaldapealsete ajaloolise kaitseala integreeritud arendamine II etapp" realiseerimiseks; 102222 eurot - projekti "Unikaalse piiriülese Narva-Ivangorodi kindluste ansambli kui ühtse kultuuri ja turismi objekti arendamine" realiseerimiseks; 61040 eurot - projekti "Unikaalse Eesti ja Vene kindluste ansambli kui ühtse turismitoote arendamine: Juurdepääsu parendamine. EstRusFortTour-2.etapp" realiseerimiseks ja 5140 eurot laekusid projekti "City Twins Citizens Forum" realiseerimiseks, sh: 5000 - Brussels-Belgium-Education, Audiovisual and Culture Executive Agency poolt ja 140 - Stadt Frankfurt Oder Rath Aus poolt.
		Toetused mitteresidentidelt põhivara soetamiseks	2 813 366	Ministry of Environmental Protection and Regional Development of the Republic of Latvia poolt, sh: 2237615 eurot - projekti "Unikaalse piiriülese Narva-Ivangorodi kindluste ansambli kui ühtse kultuuri ja turismi objekti arendamine" realiseerimiseks; 274440 eurot - projekti "Unikaalse Eesti ja Vene kindluste ansambli kui ühtse turismitoote arendamine: Juurdepääsu parendamine. EstRusFortTour-2.etapp" realiseerimiseks; 301311 eurot - projekti "Narva ja Ivangorodi kaldapealsete ajaloolise kaitseala integreeritud arendamine II etapp" realiseerimiseks.
Narva Rahandusamet	5 535	Rahandusministeerium	5 531	Projekti "Arenguprogramm juhtimis- ja koostöövõimekuse tõstmiseks Narva Linnavalitsuse Rahandusametis" realiseerimiseks.
		Sotsiaalministeerium	4	Sotsiaalkindlustusameti poolt täiendavate puhkusepäevade hüvitamiseks.
Arhitektuuri- ja Linnaplaneerimise	103 307	Kultuuriministeerium	6 000	Toetus muinsuskaitsealaste riiklike kohustuste täitmiseks Narva linnas.
		Majandus- ja Kommunikatsiooniministeerium	20 000	Ühistranspordi sihtotstarbeline toetus bussiliinide korraldamiseks.

Raamatupidamise aastaaruanne 2012

Amet		Rahandusministeerium	9 103	Projektide rahastamine CO2 kvoodimüügi tulu arvelt. (põhivara soetamiseks)
		Toetused valitsussektorisse kuuluvatelt sihtasutustelt põhivara soetamiseks	68 204	Ettevõtluse Arendamise SA-lt projekti "Lasteaia aadressil Mõisa 1A, Narva rekonstrueerimine" realiseerimiseks.
Kokku	5 987 520		1 156 942	muud saadud toetused tegevuskuludeks;
			4 830 578	põhivara soetuseks saadav sihtfinantseerimine.
Rahandusamet, kui eelarve pidaja	488 415	Rahandusministeerium	78 124	Õppelaenude põhiosa kustutamine /46404/ ja maksud erisoodustustelt /31720/
		Haridus- ja Teadusministeerium	4 250	Narva linna nõustamiskomisjoni töö korraldamiseks
		Majandus- ja Kommunikatsiooniministeerium	228 668	Kohalike teede hoiuks.
		Kultuuriministeerium	106 359	Sõudebaasi jaoks /44756/, ujumise algõppe toetus /11603/, Narva Keslinna Gümnaasiumi jaoks /50000/
		Maavalitsused	64 400	Asenduskoduteenuseks ja riigi rahastatavaks lapsehoiuteenuseks riigieelarvelised vahendid.
		Toetused valitsussektorisse kuuluvatelt sihtasutustelt	179	Sildfinantseerimise tagastamine: projekt "Narva Laste Loomemaja rekonstrueerimine ning varustamine"
		Vabariigi Valitsus	6 435	Toetusfond: eraldised hariduskuludeks.
Kokku linna eelarve	6 475 935	sellest	1 544 166	Muud saadud toetused tegevuskuludeks.
			6 435	Toetusfond
			4 925 334	Põhivara soetuseks saadav sihtfinantseerimine.

Narva linna 2012.a väljaminekute eelarve

Narva linna 2012.a kinnatatud eelarve väljaminekute osas moodustas 54 022 183 eurot. 2012.a. eelarve struktuur finantseerimisallikate lõikes oli järgmine: põhieelarve moodustas 35 405 351 eurot, laenude arvelt 9 331 982 eurot, riigieelarve 9 284 850 eurot.

Ülevaade 2012.a eelarve muutmisest vastavalt Narva Linnavolikogu määrustele on esitatud alljärgnevas tabelis.

Tabel 8

eurodes

	Põhieelarve	Laenu arvelt	Riigieelarve	Kokku eelarve muutmine
Narva Linnavolikogu 29.03.2012 määrus nr 5	1 721 631	1 031 445	819 099	3 572 175
Narva Linnavolikogu 21.06.2012 määrus nr 10	152 781	-1 705 016		-1 552 235
Narva Linnavolikogu 26.07.2012 määrus nr 13	300	307 897	114 873	423 070
Narva Linnavolikogu 18.10.2012 määrus nr 22	-2 031 560	-1 510 157	4 250	-3 537 467
kokku	-156 848	-1 875 831	938 222	-1 094 457

2012.aasta jooksul linna asutustele laekus sihtotstarbelisi toetusi kokku summas 5 991 053 eurot.

Vastavalt Vabariigi Valitsuse 20.12.2012 korraldusele nr 517 eraldati täiendavalt vahendeid hariduskuludeks summas 6 435 eurot.

Alljärgnevas tabelis on kajastatud andmed 2012.a eelarve muutmisest linna ametiasutuste ja allikate lõikes. Detailsem ülevaade on esitatud tabelis 10.

Tabel 9

eurodes

Asutuse nimetus	Põhieelarve	Laenu arvelt	Riigieelarve	Kokku eelarve muutmine
Narva Linnavalitsuse Kultuuriosakond	478 855	340 174	104 212	923 241
Narva linna Sotsiaaliamet	450 468		371 849	822 317
Narva Linnavalitsuse Linnavara- ja Majandusamet	-921 691	-7 680 694	112 322	-8 490 063
Narva Linnavolikogu kantselei	17 430			17 430
Narva Linnakantselei	106 654			106 654
Narva Linnavalitsuse Rahandusamet	-2 631 696			-2 631 696
Narva Linnavalitsuse Arhitektuuri- ja Linnaplaneerimiseamet	2 038 345	4 059 123	349 839	6 447 307
Narva Linna Arenduse ja Ökonoomika Amet	225 480	1 405 566		1 631 046
Kokku	-236 155	-1 875 831	938 222	-1 173 764

Raamatupidamise aastaaruanne 2012

Narva linna 2012.a täpsustatud eelarve moodustas 58 925 214 eurot, millest põhieelarve 35 248 503 eurot, laenude arvelt 7 456 151 eurot, riigieelarve 10 229 507 eurot ja sihtotstarbelised toetused 5 991 053 eurot.

2012.a eelarve täitmine väljaminekute osas moodustas 52 273 096 eurot.

Ülevaade Narva linna 2012.a eelarve täitmisest asutuste, tegevusalade ja kulude majandusliku sisu järgi on esitatud alljärgnevates tabelites.

Ülevaade aruandeaastal läbiviidud üritustest ja objektidest on esitatud linna arengukava täitmise osas.

Andmed 2012.a eelarve muutmisest linna ametiasutuste ja allikate lõikes (olulisemate tegevuste osas)

Tabel 10

Asutuse nimetus	Põhieelarve	laenu arvelt	Riigieelarve
Narva Linnavalitsuse Kultuuriosakond	Kokku muutmine 478 855 eurot sh 125 971 eurot töötasu ja 27 610 eurot sotsiaalmaks - personalikuludeks miinimumpalga tõusuga seotud kulude katteks; 54 228 eurot Narva linna lasteaedades käivate laste toitlustamisteenuste eest; 6 000 eurot väikese sissetulekuga perekondade Narva linna lasteaedades käivate laste toitlustamiskulude katteks; 6 615 eurot Narva Paju Kooli pikapäeva rühmades käivate õpilaste toitlustamiskuludeks (0.70 eurot x 54 õpilast x 175 päeva); 29 860 eurot muutmine on seotud eelarve kulude ümberjaotamisega ametiasutuste vahel, alus muudatused Narva ametiasutuste struktuuris ja teenistujate koosseisudes; 12 182 eurot MTÜ Spordikeskus likvideerimisega seotud notariteenuste ja riigilõivude tasumiseks; 48 900 eurot projektile “Unikaalse Eesti ja Vene kindluste ansambli kui ühtse turismitoote arendamine. Juurdepääsu arendamine. EstRusFortTour - 2.etapp” 49 400 eurot hallatavates asutustes elektripaigaldiste kontrollimiseks vastavalt Päästeameti Ida Pääste keskuse Tuleohutuskontrolli büroolt saadud ettekirjutustele; 5 000 eurot väikeprojektide kaasfinantseerimiseks	Kokku muutmine 340 174 eurot. Sh suurendatud projektis “Unikaalse Eesti ja Vene kindluste ansambli kui ühtse turismitoote arendamine. Juurdepääsu arendamine. EstRusFortTour - 2.etapp” kulud 290 000 euro võrra; lasteaed Põngerjas ventilatsioonisüsteemi renoveerimine 6 103 eurot; Narva Spordikeskus videovalvesüsteemi paigaldamiseks 3 732 eurot; Narva Muuseumt Lossipargi territooriumil internetkaabli paigaldamise projekti kulude katteks 2 000 eurot; hallatavates asutustes soojussõlmede remondiks - Narva Noortekeskus 3 840 eurot ja eelharidus (lasteaiaid) 34 218 eurot	Kokku muutmine 104 212 eurot sh 72 907 eurot jääkide arvelt; 77 651 eurot hallatavate asutuste töötajate õppelaenude põhiosa kustutamiseks ja maksudeks erisoodustustelt; 11 603 eurot algklasside kohustusliku ujumise algõppe programmi läbiviimiseks; 4 250 eurot linna nõustamiskomisjoni töö korraldamiseks; 62 199 eurot riigieelarveliste eraldiste vähendamine investeeringute komponendi osas Täiendavalt eraldatud riigieelarvest 6 435 eurot koolilõuna kulude katteks;
Narva linna Sotsiaalahiamet	Kokku muutmine 450 468 eurot sh 323 919 eurot Narva Hooldekodu; 50 100 eurot muud hooldekodud; 3 831 eurot linnatoetus; 3 483 eurot personalikuludeks miinimumpalga tõusuga seotud kulude katteks; 48 689 eurot Psüüliste häiretega inimeste päena osakannale - teenuste osutamiseks; 18 864 eurot rehabilitatsiooni teenuse kulud – töötasu		Kokku muutmine 371 849 sh 194 726 eurot lapsehoiuteenuse ja puuetega lapse hooldajatoetuse vahendid; 93 942 eurot toimetulekutoetus - üleminevad kulud; 64 400 eurot lapsehoiuteenuseks; 19 624 eurot toimetulekutoetus ja sotsiaalteenuste korraldamise toetus (seotud toimetulekutoetustega); puuetega laste hooldajatoetuste kulud 3 126 eurot; vähendanud tegevuskulud - puuetega laste hooldajatoetuste kulud 3 969 eurot
Narva Linnavalitsuse Linnavara- ja Majandusamet	Kokku muutmine e.vähendamine 921 691 eurot. Peamiselt muudatused on seotud eelarve kulude ümberjaotamisega ametiasutuste vahel, alus muudatused Narva ametiasutuste struktuuris ja teenistujate koosseisudes	Muutmine on seotud laenu ümberjaotamisega ametiasutuste vahel, alus muudatused Narva ametiasutuste struktuuris ja	Muutmine on seotud eelarve kulude ümberjaotamisega ametiasutuste vahel, alus muudatused Narva ametiasutuste struktuuris ja teenistujate koosseisudes

Raamatupidamise aastaaruanne 2012

	(sh summas 1 778 938 eurot); Olulisemad on muudatused suurendamise osas : Kodu kaunimaks 164 000 eurot; 200 000 eurot munitsipaalfondi remont SA Narva Linnaelamu; 13 031 eurot personalikulud	teenistujate koosseisudes	
Narva Linnavolikogu kantslei	kokku muutmine 17 430 eurot sh 23 700 eurot juriidilised teenused; 2 000 eurot lähetuskulud; vähendatud 9 600 eurot kasutamata jäänud info- ja PR teenused		
Narva Linnakantslei	kokku muutmine 106 654 eurot sh 28 500 eurot juriidilised teenused ja kohtukulud; 5 170 eurot audiitorteenused; 62 476 eurot on seotud ümberjaotamisega ametiasutuste vahel, alus muudatused Narva ametiasutuste struktuuris ja teenistujate koosseisudes; 5 027 eurot majandamiskulud (sh info- ja kommunikatsioonitehnoloogia)		
Narva Linnavalitsuse Rahandusamet sh laenude tagastamine ja intressi tasumine	kokku muutmine 2 631 696 eurot Laenude tagastamine ja intressi tasumine vähendanud 2 635 737 eurot; suurendanud eelarve summas sh 3800 eurot kontoriseadme soetamiseks		
Narva Linnavalitsuse Arhitektuuri- ja Linnaplaneerimise Amet	Kokku muutmine 2 038 345 eurot, sh suurem osa e. 1 598 179 eurot on seotud ümberjaotamisega ametiasutuste vahel, alus muudatused Narva ametiasutuste struktuuris ja teenistujate koosseisudes; 41 886 eurot üleminevad kulud (sh uurimis- ja arendustööde ostukulud 35 495 eurot ja Narva Kreenholmi elukasarmute prügipõletusahju restaureerimisprojekti koostamiseks ja avarii-restaureerimiseks 6 391 eurot); toetused - 326 215 eurot AS Narva Bussiveod ja 36 704 eurot SA-le Vaivara Kalmistatud Riigiküla kalmistule; lasteaedade remont 11 161 eurot; 5 620 eurot Vanalinna makeeti valmistamiseks; 10 026 eurot Narva linna teede ja tänavate hooldustööd; ideevõistluse korraldamiseks 20 000 eurot Kraavi tn.12 kortermaja ja Narva Muusikakooli saal; 9509 eurot peamiselt tänavavalgustuse elektrienergia ja valgusfooride elektrienergia tarbimine;	Kokku muutmine 4 059 123 eurot Sh muutmine on seotud laenu ümberjaotamisega ametiasutuste vahel, alus muudatused Narva ametiasutuste struktuuris ja teenistujate koosseisudes (kokku 1 942 873 eurot)	Kokku muutmine 349 839 eurot 299 839 eurot muutmine on seotud eelarve kulude ümberjaotamisega ametiasutuste vahel, alus muudatused Narva ametiasutuste struktuuris ja teenistujate koosseisudes; Narva Kesklinna Gümnaasiumi remont 50 000 eurot

Raamatupidamise aastaaruanne 2012

	1124 eurot tänavakivide renoveerimine	
Narva Linna Arenduse ja Ökonoomika Amet	<p>Kokku muutmine 225 480 eurot neist 71 353 eurot muutmine on seotud eelarve kulude ümberjaotamisega ametiasutuste vahel, alus muudatused Narva ametiasutuste struktuuris ja teenistujate koosseisudes; üleminevad kulud suumas 33030 eurot (sh projekt „Kõrge tootlikkusega töäjõud tööstusettevõtete jaoks. Samad meetmed- uued võimalused 11 555 eurot, projekt „Unikaalse Eesti ja Vene kindluste ansambli kui ühtse turismitoote arendamine: Juurdepääsu parandamine. EstRusFort Tour- 2.etapp- 4 401 eurot, projekt „ Uusi töökohti loovate ettevõtjate toetamise program- 13 114 eurot, projekt „Joaoru puhkeala arendamise -3120 eurot. projekt „Victoria bastioni kasematid“ TTA uuendamine- 600 eurot, Tehnilise kirjelduse koostamine Narva linna välisvalgustuse rekonstrueerimiseks. 240 eurot); eraldised summas 83174 eurot (sh Narva Sadam 6 500 eurot, Linna Arenduse SA 59 674 eurot, Narva Näitused SA 7 000 eurot, 10000 eurot SA Narva Ärinõudla - projekt "Egoprise"); 5000 eurot mittetulundusühingute projektide toetusfond; 24 000 eurot reklaamteenuse ostmiseks; 6204 eurot uusi töökohti loovate ettevõtjate toetamiseks;</p>	<p>Kokku muutmine 1 405 566 eurot neist 1 670 163 eurot Muutmine on seotud eelarve kulude ümberjaotamisega ametiasutuste vahel, alus muudatused Narva ametiasutuste struktuuris ja teenistujate koosseisudes; 64 400 eurot AS Narva Haigla Terviseravikorpuse ehitamine; 10303 eurot SA Narva Linna Arendus projekti „Äkkeküla matka- ja loodusraja rajamine”; vähendatud kulusid projektis “Unikaalse Eesti ja Vene kindluste ansambli kui ühtse turismitoote arendamine. Juurdepääsu parendamine. EstRusFortTour - 2.etapp” ja suurendatud Narva Linnavalitsuse Kultuuriosakonna plaani summas 338 900 eurot</p>

Alljärgnevas tabelis on esitatud ülevaade 2012.a kasutamata jäänud vahenditest ametiasutuste ja allikate lõikes, sh 2013.aastasse üleminevatest (olulisemate tegevuste osas).

Tabel 11

Asutuse nimetus	kokku	põhieelarve		laen		Riigieelarve	
		summa	seletus	summa	seletus	summa	seletus
Narva Linnavalitsuse Kultuuriosakond	427 306	81 497		292 000		53 809	
		<i>sealhulgas</i>		<i>üleminevad kulud sealhulgas</i>		<i>sealhulgas</i>	
		42 352	projekti „Unikaalse Eesti ja Vene kindluste ansambli kui ühtse turismitoote arendamine: Juurdepääsu parendamine. EstRusFortTour – 2 etapp” (edaspidi – projekt) omafinantseerimiseks aktsepteeritud vahendid, mis projekti teostamise tähtaegade edasilükkamise tõttu kanti 2013. a kulueelarvesse (moodustab projekti üleminev kogusumma 48 900 eurot);	290 000	Projekt „Unikaalse Eesti ja Vene kindluste ansambli kui ühtse turismitoote arendamine. Juurdepääsu parendamine. EstRusFortTour - 2.etapp , sildfinantseerimine“	30 218	Narva linna munitsipaalsete lasteaedades ja koolides töötavate pedagoogide täiendavateks tööalasteks koolituskuludeks aktsepteeritud eraldiste ülejäägid;
		18 649	hallatavate asutuste vahendite ülejäägid personalikulude osas, sh 12 281 eurot Narva Lasteaia Kuldkalake eelarve ülejääk, mis tekkis seoses uue rühma tegeliku avamistähtaja edasilükkamise; 5 969 eurot omafinantseerimiseks aktsepteeritud vahendid, mis projekti teostamise tähtaegade edasilükkamise tõttu kanti 2013. a kulueelarvesse	2 000	Narva Muuseumt Lossipargi territooriumil internetkaabli paigaldamise projekti kulude katteks	18166	Narva linna munitsipaalsetes koolides õppevahendite soetamiseks aktsepteeritud eraldiste ülejäägid;

		13 928	hallatavate asutuste vahendite ülejäägid toitlustamiskulude sh aasta jooksul Narva linna munitsipaallasteaedades käivate laste arvu langemisega seotud vahendite ülejäägid asutuste lõikes (sh: Narva Lasteaia Pingviin tegeliku avamistähtaja edasilükkamise tõttu);			2689	hallatavates asutustes töötavate töötajate õppelaenude kustutamiseks ja erisoodustust maksude maksmiseks aktsepteeritud eraldiste ülejäägid;
		3 064	Narva Paemurru Spordikooli eelarve sees kinnistute, hoonete ja ruumide majandamiskuludeks aktsepteeritud vahendite ülejääk, mis tekkis aadressil Puškini 25b a asuva lauatenise hoone katuse renoveerimise käigus pindade mittekasutamise tõttu;			645	Narva linna munitsipaalsete koolide lõikes eraldiste ülejäägid, mis tekkisid detsembrikuus sotsiaalmaksu maksmise
						575	Narva linna territooriumil asuvates munitsipaalkoolides statsionaarses õppes põhiharidust omandavate õpilaste koolilõuna kulude katteks
						1453	ainesektsioonide tegevuseks ning õpilas- ja noorte ürituste korraldamiseks
Narva linna Sotsiaalabiamet	412 479	88 412				324 067	
		<i>sealhulgas</i>				<i>sealhulgas</i>	
		32 034	kokkuvõid Narva Hooldekodu 2012 aastal ei olnud klientidega täidetud vastavalt planeeritule			134 071	Riiklik toimetulekutoetus
		23 611	muud hooldekodud, kokkuvõid				
		15 227	Linnatoetuste väljamaksmiseks				
		3 939	Laste Varjupaik , personalikulud, majandamiskulud, toiduained ja toitlustusteenused			189 996	Muu puuetega inimeste sotsiaalne kaitse -puuetega laste hooldajatoetus ja puuetega laste hooldajate eest makstav sotsiaalmaks ja

							puuetega laste hooldajatoetusega kaasnevad administreerimise ja majandamiskulud ; lapsehoiuteenuse vahendid.
		1 598	Omasteta matusetoetuseks				
		6 143	Narva Linna Sotsiaaliamet, personalikulud				
		3 316	Muu puuetega inimeste sotsiaalne kaitse				
Narva Linnavalitsuse Linnavara- ja Majandusamet	106 496	105 046		1 450			
		<i>sealhulgas</i>			<i>sealhulgas</i>		
		1 207	Elektri- ja veevõtukohtade demonteerimine, kaablite ja torude demonteerimine, ülekäigusildade demonteerimine, kinnitusvarraste mahavõtmine, pontoonide lahtimonteerimine Narva jõesadamas - üleminevad kulud	-487	Narva kaldapealse promenaadi ehitamine (omafinantseerimine -3 033 eurot)		
		32 158	jääd kasutamata rahalised vahendid toetused KÜ projekti "Kodulinn kaunimaks" raames:				
		4 277	SA Narva Linnaelamu	1937	SA Narva Linnaelamu Tuleohutusmeetmete täitmine ühiselamutes		
		12 073	administreerimiskulude arvel : bürootarbed, trükised ja muud teavikud, sideteenused, postiteenused, juriidilised teenused, info- ja PR teenused ;				
		33 595	- kokkuhoid kommunaalteenuse arvel (küte ja soojusenergia, vesi ja kanalisatsioon, korrashoiuteenused, valveteenused, muud kulud); 426 eurot- vaba jääk lasteasutuste remonditööde				

Raamatupidamise aastaaruanne 2012

			arvel				
		6 086	kokkuvõid riigilõivukulu arvel;				
Narva Linnavalikogu kantselei	3 105	3 105	majandamiskulud juriidilised teenused				
Narva Linnakantselei	12 333	12 333					
			<i>sealhulgas</i>				
		2 701	infotehnoloogia riistvara ja põhivarade soetuseks - üleminevad kulud				
		6156	katuse ja fassaadi remondiks (teenuste leping sõlmitud 2012.a) - üleminevad kulud				
Narva Linnavalitsuse Rahandusamet sh laenude tagastamine ja intressi tasumine	331 679	331 679					
			<i>sealhulgas</i>				
		262 072	Võetud laenude tagasimaksmine muudele residentidele				
		61 136	Intressi-, viivise- ja kohustistasukulud võetud laenudelt				
Narva Linnavalitsuse Arhitektuuri- ja Linnaplaneerimise Amet	2 162 699	144 227	sh 69 571 eurot üleminevad kulud	1 858 587	1 513 199 eurot üleminevad kulud	159 885	üleminevad kulud
			<i>sealhulgas</i>		<i>sealhulgas</i>		<i>sealhulgas</i>
		8 208	Narva koolieelse lasteasutuse Tuluke WC- ja nõudepesuruumi remondi teostamine üleminevad kulud	13 482	Narva koolieelse lasteasutuse Väikevend veranda remonttööde teostamiseks	17 727	Narva Humanitaargümnaasiumi klassiruumide elektrivarustuse remont vastavalt projektile -13 090 eurot ja Narva Humanitaargümnaasiumi kabineti remont -4637 eurot
		10 000	Narva Muusikakooli saali avaliku võistluse ideekonkurss üleminevad kulud	2 006	Tuletõkkeuste paigaldamine l/a Põngerjas	92 158	Tuletõkkeuste paigaldamine koolides ja ning avariivalgustuse paigaldamine koolides

		4 020	Narva Spordikeskus hoone katuse (sh ekspertiis) ja ventilatsiooni remondiks 2280 eurot ja Spordihoone ventilatsioonisüsteemi remont ja reguleerimine 1740 eurot üleminevad kulud	40 000	Narva Muusikakooli saali projekteerimine	50 000	Narva Kesklinna Gümnaasiumi remont
		1 691	Tuletõkkeuste paigaldamine koolides s h Narva Muusikakool 806 eurot, Narva Peetri kool 885 eurot üleminevad kulud	3928	Aleksandri Puškini 25b tennisesaali renoveerimine Narva Lauatennise kompleksi katuse renoveerimine		
		4 885	Uurimis- ja arendustööde ostukulud	8 830	Narva Narkomaanide ja alkohoolikute rehabilitatsiooni keskuse ruumide (Karja 6c, Narva) renoveerimine vastavalt projektile		
		5 458	Narva Peetri plats 3-19 ruumide remondi teostamine - 1920 eurot mööbli soetamine Narva Peetri plats 3 -3538 eurot üleminevad kulud	27 112	Sõudebaasi hoone 7. boksi renoveerimine (omafinantseerimine)		
		10 352	Narva Spordikeskus hoone katuse(sh ekspertiis) ja ventilatsiooni remondi arvel	988 275	Narva jõe sadama infrastruktuuri arendamine ja reisijatemahutavuse suurendamine läbi ujukvaid soetamise ja randumiskohtade korraldamise ning sadama territooriumi rekonstrueerimise ja heakorrastamise" sh projektijuhtimine omanikujärelevalve teenust		
		2 498	kokkuvõtte Pääsuke tuletõkkeuste paigalduse arvelt, kokkuvõtte Põngerjas veranda fassaadi soojustamise arvel;okkuvõtte Marjake tuletõkkeuste paigaldamise arvel	429 049	Kalevi staadioni renoveerimine sh Narva Kalevi staadioni rekonstrueerimistööd ja ehituse omanikujärelevalve teenuste Narva linna staadioni rekonstrueerimise tööde teostamisel		
		19 197	Detailplaneeringud üleminevad kulud	251 000	Narva Linda tn 4 hoone 1. ja 2. korruse ruumide arhiivihoidlaks		

					rekonstrueerimine		
		10 000	Kraavi tn 12 korterimaja näitel Vanalinna linnaosa tüüpsete korterimajade fassaadide rekonstrueerimise avaliku ideevõistlus üleminevad kulud	501	Kangelaste 11b linna perepuhkeala projekteerimistööd vastavalt Narva linna haljastuse arengukava aastateks 2009-2014 muutmisele		
		6 391	Narva Kreenholmi elukasarmute prügipõletusahju restaureerimisprojekti koostamiseks ja avarii-restaureerimiseks üleminevad kulud	5 478	Spordi tn tänavavalgustuse projekteerimis- ja ehitustööd		
		2 148	Aleksandri Puškini 25b tennisesaali renoveerimine Narva Lauatennise kompleksi katuse renoveerimine üleminevad kulud	596	Aleksandri Puškini tn 33 hoone rahvamajaks rekonstrueerimine projekteerimistööd ning I korruse akende vahetamine		
				5 349	Narva lasteaias Kuuseke rühmaruumide renoveerimine hariduslike erivajadustega laste rühmade avamiseks: magamistoa, WC, välistrepi, riietusruumi, logopeedi kabineti remont		
				45 025	Koolieelne lasteasutus "Pingviin" aadressil Mõisa 1A, Narva rekonstrueerimine (omafinantseerimine- 523 727 eurot, sildfinantseerimine - 338 812 eurot)		
				31 423	Sõudebaasi hoone 7. boksi renoveerimine (omafinantseerimine)		
				3 818	Narva koolieelse lasteasutuse Väikevend veranda remonttööde teostamiseks		
Narva Linna Arenduse ja Ökonoomika Amet	1 709 599	22 836		1 686 763	üleminevad kulud		
		<i>sealhulgas</i>			<i>sealhulgas</i>		
		5071	Narva linna elanike informatsiooni edastamine	16600	Unikaalse Eesti ja Vene kindluste ansambli kui ühtse		

Raamatupidamise aastaaruanne 2012

			paberil trükitud infolehes üleminevad kulud		turismitoote arendamine. Juurdepääsu parendamine. EstRusFortTour - 2.etapp (sildfinantseerimine - 10 000 eurot, omafinantseerimine - 6 600 eurot)		
		4320	Konsulteerimisteenuste osutamine üleminevad kulud	1 429 299	Narva kaldapealse promenaadi ehitamine (omafinantseerimine - 361 974 eurot, sildfinantseerimine - 1 067 325 eurot)		
		3456	Narva Pimeaia rekonstrueerimisprojekti muutmine üleminevad kulud	240 864	Projekt "Narva ja Ivangorodi kaldapealsete ajaloolise kaitseala integreeritud arendamine II etapp" (omafinantseerimine- 40 144 euro, sildfinantseerimine- 200 720 euro)		
		1 908	kasutamata jääk põhieelarve (RF-reservifond) SA Narva Linna Arendus,				
		5 350	Narva linna elanikele informatsiooni edastamine paberil trükitud infolehes üleminevad kulud				

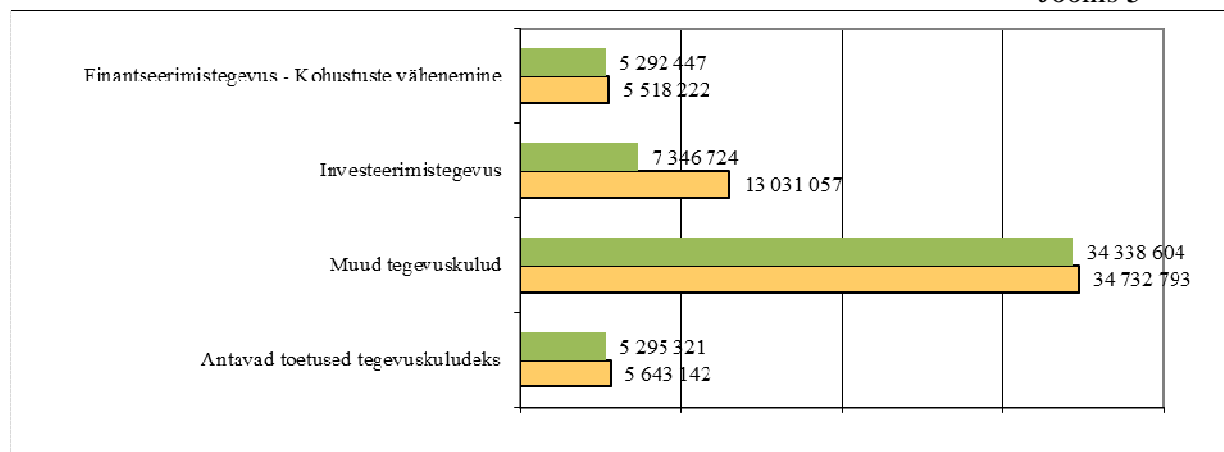
Narva linna 2012.a eelarve täitmine kulude majandusliku sisu järgi

eurodes

Tabel 12

Nimetus	Kinnitatud eelarve	Täpsustatud eelarve koos sihtotstarbeliste toetustega	Täitmine	Täitmise %
Antavad toetused tegevuskuludeks	4 150 233	5 643 142	5 295 321	93,8%
Muud tegevuskulud	32 453 954	34 732 793	34 338 604	98,9%
Investeermistegevus	9 616 983	13 031 057	7 346 724	56,4%
Finantseerimistegevus - Kohustuste vähenemine	7 801 013	5 518 222	5 292 447	95,9%
KOKKU	54 022 183	58 925 214	52 273 096	88,7%

Joonis 5



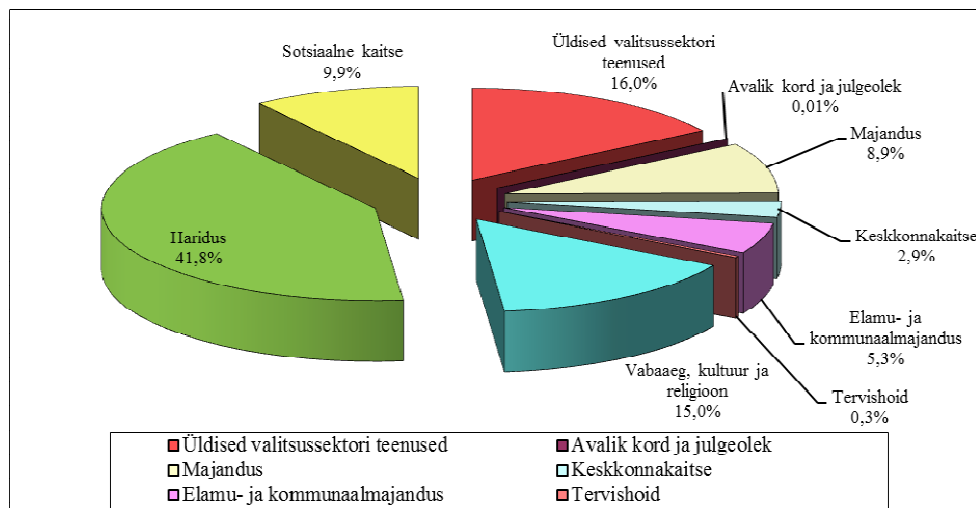
Narva linna 2012.a eelarve täitmine asutuste ja tegevusalade lõikes

eurodes

Tabel 13

Nimi asutused	Kokku	Üldised valitsussektori teenused	Avalik kord ja julgeolek	Majandus	Keskkonna kaitse	Elamu- ja kommunaalmajandus	Tervishoid	Vabaaeg, kultuur ja religioon	Haridus	Sotsiaalne kaitse
Narva Linnavalitsuse Kultuuriosakond	25 525 482							7 177 954	18 347 528	
Narva Linna Sotsiaaliamet	4 757 641									4 757 641
Narva Linnavalitsuse Linnavara- ja Majandusamet	7 206 825		5 297	1 832 266	893 157	1 796 256		217 633	2 349 014	113 202
Narva Linnavolikogu Kantselei	405 084	405 084								
Narva Linnakantselei	1 283 832	1 187 524					86 263		10 045	
Narva Linnavalitsuse Rahandusamet sh laenude tagastamine ja intressi tasumine	5 762 511	5 762 511								
Narva Linnavalitsuse Arhitektuuri- ja Linnaplaneerimise Amet	4 916 430	478 065		1 301 866	610 500	990 245		431 677	1 104 077	
Narva Linna Arenduse ja Õkonoomika Amet	2 378 994	503 750		1 508 746			64 000,0	11 923		290 575
KOKKU	52 236 799	8 336 934	5 297	4 642 878	1 503 657	2 786 501	150 263	7 839 187	21 810 664	5 161 418
	100,0%	16,0%	0,010%	8,9%	2,9%	5,3%	0,3%	15,0%	41,8%	9,9%

Tabel ei sisalda andmeid tagatisrahade tagastamise osas Linnavara- ja Majandusameti poolt (kokku summas 36 297 eurot).



Joonis 6

Ülevaade reservfondi kasutamisest

Narva Linnavalitsuse reservfond (edaspidi reservfond) moodustatakse iga-aastaselt linna eelarve kulude koosseisus. Narva Linnavolikogu 08.09.2011.a määrusega nr 8 oli kinnitatud reservfondi kasutamise kord. Reservfondi üle peab arvestust Rahandusamet, kes kontrollib reservfondi kasutamist ning esitab jooksva aruandluse selle kasutamisest Narva Linnavalitsusele. Narva Linnavolikogule esitatakse reservfondi kasutamise aruande kaks korda aastas.

Narva Linnavolikogu 22.12.2011.a määrusega nr 10 oli reservfond kinnitatud 2012.aastaks summas 96 734 eurot. Aruandeperioodil Narva Linnavolikogu 29.03.2012.a määrusega nr 5 suurendati reservfondi 27 818 euro võrra, Narva Linnavolikogu 21.06.2012 määrusega nr 10 suurendati 39 629 euro võrra, Narva Linnavolikogu 26.07.2012 määrusega nr 13 ja 18.10.2012 määrusega nr 22 suurendati vastavalt 21 053 ja 56 981 euro võrra . Seisuga 31.12.2012.a reservfondi jääk moodustas 16 287 eurot.

Reservfondist vahendite eraldamise otsused on avalikustatud linna kodulehel aadressil <https://dokregister.narva.ee/>.

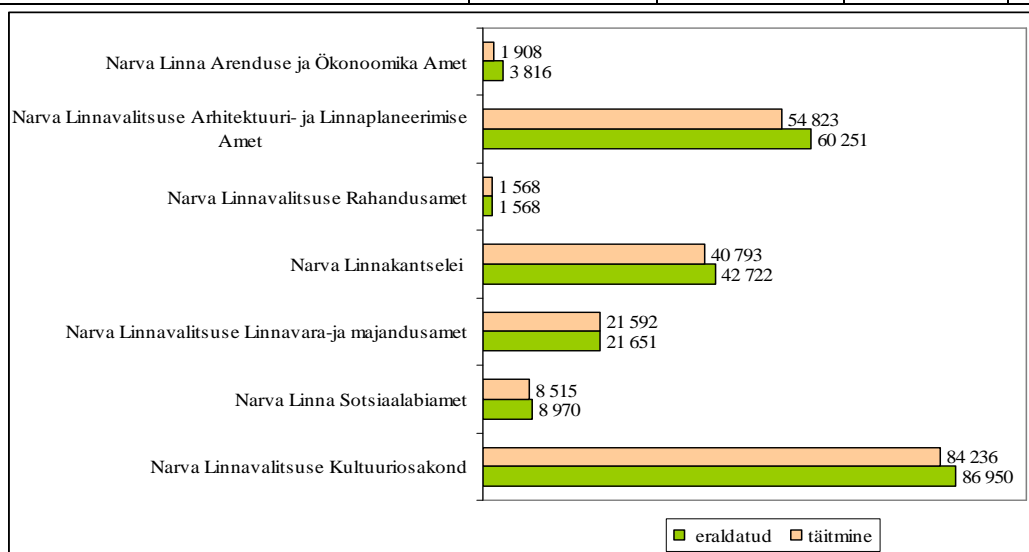
Reservfondist eraldatud vahendite kasutamata osa on asutuste poolt tagastatud linna eelarvesse või on vähendatud asutuste finantseerimist.

Reservfondist eraldatud vahendite jaotus linna asutuste lõikes.

Tabel 14

eurodes

	Eraldatud summa	Eraldatud summast %	Täitmine	Täitmise %
Narva Linnavalitsuse Kultuuriosakond	86 950	38%	84 236	96,9%
Narva Linna Sotsiaalabiamet	8 970	4%	8 515	94,9%
Narva Linnavalitsuse Linnavara- ja Majandusamet	21 651	10%	21 592	99,7%
Narva Linnakantselei	42 722	19%	40 793	95,5%
Narva Linnavalitsuse Rahandusamet	1 568	1%	1 568	100,0%
Narva Linnavalitsuse Arhitektuuri- ja Linnaplaneerimise Amet	60 251	27%	54 823	91,0%
Narva Linna Arenduse ja Ökonoomika Amet	3 816	2%	1 908	50,0%
Kokku	225 928		213 434	94,5%
Reservfond jääk	16 287			



Allkirjad majandusaasta aruandele

Narva linna 31.12.2012.aastal lõppenud konsolideerimisgrupi majandusaasta aruanne koosneb tegevusaruandest, konsolideerimisgrupi raamatupidamise aastaaruandest, eelarve täitmise aruandest, reservfondi kasutamise aruandest ja vandeaudiitori aruandest.

Konsolideerimisgrupi majandusaasta aruande on koostanud Narva Linnavalitsus.

Narva linnapea Tarmo Tammiste on majandusaasta aruande läbi vaadanud ja andnud üle kinnitamiseks Narva Linnavolikogule.

Tarmo Tammiste Narva linnapea _____ _____
(allkiri) (kuupäev)

Konsolideerimisgrupi majandusaasta aruande on kinnitanud Narva Linnavolikogu oma _____
otsusega nr._____. Vastav otsus kuulub käesoleva majandusaasta aruande juurde.

Aleksandr Jefimov Narva Linnavolikogu esimees _____ _____
(allkiri) (kuupäev)