

NARVA LINNAVALITSUS



KORRALDUS

Narva

26.02.2015. a nr 176-k

Projekteerimistingimuste kinnitamine

(Õlelille tn 156 üksikelamu, majandushoone ja rajatiste püstitamise ilma detailplaneeringut koostamata)

1. ASJAOLUD JA MENETLUSE KÄIK

02.02.2015. a. taotles (taotlus nr 1005/1-14) Jaanus-Jakob Murd Narva Linnavalitsuse Arhitektuuri- ja Linnaplaneerimise Ametilt projekteerimistingimusi Õlelille tn 156 üksikelamu, majandushoone ja rajatiste püstitamiseks ilma detailplaneeringut koostamata. **Uued hooned on üksikelamu ja majandushoone (kuur). Uued rajatised on kaev, parkimiskoht, kogumismahuti ja piire.** Projekteerimistingimuste eelnõu on kooskõlastatud naaberkinnisasjade omanikega (kooskõlastused on esitatud 20.02.2015a ja 25.02.2015a).

2. ÕIGUSLIKUD ALUSED

- 2.1 Ehitusseaduse §19 lõikele 3 kohaselt projekteerimistingimused on ehitise arhitektuursed ja ehituslikud tingimused.
- 2.2 Planeerimisseaduse § 9 lõike 10 punkti 2 kohaselt kohalik omavalitsus võib lubada ilma detailplaneeringut koostamata olemasoleva hoonestuse vahele jäävale ühele krundile üksikelamu ehitusprojekti koostamist ja püstitamist, kui uue üksikelamu projekteerimisel ja ehitamisel järgitakse piirkonna hoonestuslaadi ja planeerimis põhimõtteid ning kohalik omavalitsus on saanud projekteerimistingimuste eelnõu kohta naaberkinnisasja omanike kirjaliku nõusoleku, mille puudumisel langetab otsuse kohalik omavalitsus, arvestades naaberkinnisasja omanike seisukohtadega.
- 2.3 Narva linna ehitusmääruse §3 lõike 3 kohaselt Linnavalitsus annab Linnavalitsuse poolt määratud Narva linna Ametiasutuse (edaspidi Ametiasutus) ettepanekul seaduses sätestatud juhtudel loa detailplaneeringut koostamata hoone ehitusprojekti koostamiseks.
- 2.4 Narva linna ehitusmääruse §22 lõike 1 kohaselt projekteerimistingimused kinnitab korraldusega Linnavalitsus.

3. OTSUS

Kinnitada projekteerimistingimused Õlelille tn 156 üksikelamu, majandushoone ja rajatiste püstitamiseks ilma detailplaneeringut koostamata järgnevalt:

3.1. ÜLDANDMED

3.1.1 Kinnistusraamatu andmed:

Õlelille tn 156, katastriüksuse tunnus 51107:006:0021, elamumaa, pindala 960 m²;

3.2 PROJEKTEERIMISE EESMÄRK

Projekti koostamise eesmärgiks on üksikelamu, majandushoone ja rajatiste püstitamine ilma detailplaneeringut koostamata.

3.3 ÜLDNÕUDED

- 3.3.1 Projekti koostamisel ja vormistamisel juhinduda Majandus- ja Kommunikatsiooniministri 17.09.2010.a. kehtestatud määrusest nr 67 „Nõuded ehitusprojektile“, Eesti Standardist EVS 811:2012 „Hoone ehitusprojekt“, Narva Linnavolikogu 24.01.2013 otsusega nr 3 kehtestatud Narva linna üldplaneeringust, Euroopa Parlamendi ja Nõukogu direktiivist 2002/91/EÜ ehitiste energiatõhususe kohta ning teistest asja puudutavatest õigusaktidest. Projekti koostamisel juhinduda Eestis kehtivatest seadustest, standarditest, normdokumentidest ja juhenditest, sealhulgas:
- Majandus- ja Kommunikatsiooniministri 17.09.2010.a. kehtestatud määrus nr 67 „Nõuded ehitusprojektile“;
 - EVS 812-7:2008 Ehitiste tuleohutus. Osa 7: ehitistele esitatava põhinõude, tuleohutusnõude tagamine projekteerimise ja ehitamise käigus;
 - Narva Linnavolikogu 30.11.2006.a. kinnitatud määrus nr.48 „Narva linna ehitusmäärus“;
 - Narva Linnavolikogu 24.01.2013 otsusega nr 3 kehtestatud Narva Linna üldplaneering;
 - Eesti Standard EVS 865-1:2013 „Hoone ehitusprojekti kirjeldus. Osa 1: Eelprojekti seletuskiri“;
 - Eesti Standard EVS 811: 2012 „Hoone ehitusprojekt“;
 - Eesti Standard EVS 907:2010 „Rajatise ehitusprojekt“;
 - Majandus- ja Kommunikatsiooniministri 24.12.2002.a. kehtestatud määrus nr 69 „Ehitise tehniliste andmete loetelu“;
 - Vabariigi Valitsuse 27.10.2004. a määrus nr 315 „Ehitisele ja selle osale esitatavad tuleohutusnõuded“;
 - Euroopa Parlamendi ja Nõukogu direktiivist 2002/91 EÜ ehitiste energiatõhususe kohta ning teistest asja puudutavatest õigusaktidest.
- 3.3.2 Projekti koostamisel kasutada tõest tehnovõrkudega digitaalset geodeetilist krundi alusplaani täpsusega M 1:500. Ametiasutuse geodeesia- ja maakorralduse osakonna spetsialisti poolt kooskõlastatud geodeetiline krundi alusplaan esitada paber kandjal ehitusprojekti lisana.
- 3.3.3 Projekt (selle osad), välja arvatud väikeehitise ehitusprojekt, peab olema koostatud või kontrollitud projekteerimises pädeva vastutava spetsialisti poolt (Ehitusseadus §18 lõige 4 punkt 1).
- 3.3.4 Projekt peab olema heaks kiidetud kõigil seadusega ettenähtud juhtudel.
- 3.3.5 Väljastatud projekteerimistingimused lisada projekti kausta.
- 3.3.6 Esitada projekti nimetus vastavalt projekteerimistingimustele: **„Õlelille tn 156 üksikelamu, majandushoone ja rajatiste püstitamine ilma detailplaneeringut koostamata“.**
- 3.3.7 Projekti koosseisus esitada originaalkooskõlastused. Kooskõlastus peab olema üheselt mõistetav ja sisaldama tööde loetelu, millega ollakse nõus. Samuti kooskõlastaja andmed (kinnistu aadress, kooskõlastaja nimi ja perekonnanimi) ja kooskõlastamise kuupäev. (kinnistu aadress, kooskõlastaja nimi ja perekonnanimi) ja kooskõlastamise kuupäev.
- 3.3.8 Projekti tellija lähteülesandes märkida ära tellija valitud projekti staadium.
- 3.3.9 Esitada Arhitektuuri- ja Linnaplaneerimise Ametile kooskõlastamiseks ehitusprojekt paber kandjal vähemalt kahes identselt komplekteeritud eksemplaris.

3.4 ARHITEKTUURSED JA LINNAEHITUSLIKUD TINGIMUSED

- 3.4.1 Ehitusala: Õlelille tn 156 krundi piirides.
- 3.4.2 Ehitusjoon: mitte ületada väljakujunenud ehitusjoont.
- 3.4.3 Määrata hoonete kasutusaeg aastas.
- 3.4.4 Krundi maksimaalne täisehitus: 20 % (arvutus näidata asendiplaanil).

- 3.4.5 Lubatud suurim projekteeritava üksikelamu kõrgus: kuni 7,5m planeeritud maapinnast harjajooneni.
- 3.4.6 Projekteeritava üksikelamu korruste arv: 2.
- 3.4.7 Lubatud suurim projekteeritava majandushoone kõrgus: kuni 6m planeeritud maapinnast harjajooneni.
- 3.4.8 Projekteeritava majandushoone korruste arv: 1.
- 3.4.9 Välisviimistlus: välisviimistluse ja värvilahenduse pass esitada projekti koosseisus (värvivaated koos värvikoodidega). Värvivaated esitada mõõtkavas 1:100 või 1:50. Vaadatel näidata peasissepääsude detaillahendused, vaadete tähistused, akende ja uste värvitoonid, välisviimistluse materjalid, värvikataloogi nimetus jne. Metallosade värvitoonid esitada RAL kataloogi järgi.
- 3.4.10 Katusekattematerjal: mitte kasutada asbesti sisaldavaid materjale.
- 3.4.11 Piirded ja parkimiskohad: lahendada krundi piirides.
- 3.4.12 Piirded: vajadusel lahendada piire kõrgusega 1,5 m sobilikuna piirkonna miljösse ning hoonega kooskõlas olevaks. Piirde tüüp: dekoratiivpiire koos kaunistavate elementidega, võrkpiire, aiapaneelid jne. Esitada piirde vaade ja tehnilised näitajad (rajatise ehitisalune pind, kõrgus, pikkus).
- 3.4.13 Haljastus: põhimõtteline kujunduslik-funktsionaalne lahendus näidata asendiplaanil. Kõvakattega pind ei tohi protsentuaalselt ületada haljastatavat pinda.
- 3.4.14 Teed ja juurdepääsud: kõvakate, teekattekidid, teekatteplaadid, murukivi või puistkate.
- 3.4.15 Lubatud transpordi juurdepääsude arv: 1, Õlelille tänavalt.
- 3.4.16 Segaolme- ja kompostitavate jäätmete käitlemine: vastavalt Narva jäätmehoolduseeskirjale.
- 3.4.17 Esitada asukohaskeem M:2000.
- 3.4.18 Asendiplaan esitada mõõtkavas 1:500. Asendiplaan esitada krundi tõese geodeetilise mõõdistuse alusel. Joonisel näidata projekteeritava ala piirid. Asendiplaanil esitada tabel: „Ehitiste eksplikatsioon” (sh välisvõrkude andmed) ja kinnistu tehnilised näitajad.. Asendiplaan: näidata tänava ehitusjoon ja hoonestuse asukohad, ehitiste mõõtmed, kaugus lähimate piiride ja ehitisteni, tehnovõrgud, pinnakatted, lammutatavad ehitised, lahendada sisse- ja väljasõit krundilt, prügikonteineri asukoht, juurdepääsud avalikult kasutatavale teele. Anda parkimise lahendus.
- 3.4.19 Esitada vertikaalplaneerimise lahendus.
- 3.4.20 Projekti koosseisus esitada lisaks:
 - põrandate ja seinte konstruktsioon koos nende lõigetega,
 - akende ja uste spetsifikatsioon.

3.5 INSENERTEHNILISED ERITINGIMUSED


- 3.5.1 Hoone siseruumide tehnosüsteemide projekteerimine: vajadusel esitada insener-tehnilised osad Eesti Standardiga ettenähtud mahus, vastavalt ehitusprojekti staadiumile.
- 3.5.2 Hoone varustamine välisvõrkudega: vajadusel esitada välistrasside tööprojektid. Kasutada eraldi kausta (tiitelleht, seletuskiri, trassi plaan, montaaži skeem, sõlmed, materjalide tellimisspetsifikatsioon, pikiprofiil, katete taastamine jne.) Eriosadele taotleda tehnilised tingimused ja projektid kooskõlastada vastavate võrguvaldajatega.

3.6 KOOSKÕLASTUSED



- 3.6.1 Ida Päästkeskus.
- 3.6.2 Naaberkiinnistute omanikud (kruntidevahelised piirded, projekteeritud ehitiste asukohad ja kõrgused ning nende vahelised tuleohutuskujad).
- 3.6.3 Õlelille tn 156 kinnistu omanik.
- 3.6.4 Narva Linnavalitsuse Arhitektuuri- ja Linnaplaneerimise Amet.

4. RAKENDUSSÄTTED

- 4.1 Korraldus jõustub teatavakstegemisest.
- 4.2 Käesolevad projekteerimistingimused on kehtivad kuni 25.02.2017. a.
- 4.3 Käesoleva korralduse peale võib esitada Narva Linnavalitsusele vaid haldusmenetluse seaduses sätestatud korras 30 päeva jooksul arvates korraldusest teadasaamise päevast või esitada kaebuse Tartu Halduskohtu Jõhvi kohtumajale halduskohtumenetluse seadustikus sätestatud korras 30 päeva jooksul arvates korralduse teatavakstegemisest.



Eduard East
Linnapea



Ants Liimets
Linnasekretär