

NARVA LINNA 2008.AASTA KONSOLIDEERIMISGRUPI

MAJANDUSAASTA ARUANNE

Aruandekohuslase nimetus:	Narva linn
Aadress:	Peetri pl.5, 20308 Narva
Telefon:	372 35 99 001
Faks:	372 35 99 010
E-post:	narvalv@narva.ee
Interneti kodulehekülg:	www.narva.ee
Linnapea:	Tarmo Tammiste
Majandusaasta algus:	01.01.2008
Majandusaasta lõpp:	31.12.2008
Audiitor:	Audest Audiitorteenuste OÜ

Majandusaasta aruanne koosneb tegevusaruandest, raamatupidamise aastaaruandest, eelarve täitmise kassapõhisest kuuaruandest, reservfondi kasutamise aruandest ja audiitori järeldusotsusest.

Dokument koosneb 151 leheküljest.

SISUKORD

TEGEVUSARUANNE.....	4
Konsolideerimisgrupi struktuur	4
Linna juhtimine	7
Ülevaade Narva linna konsolideerimisgrupi finantsnäitajatest.....	9
Üldandmed Narva kohta	13
Ülevaade Eesti üldisest majanduskeskkonnast	14
Ülevaade Narva linna arengukava 2008-2011 täitmisest 2008. aastal.....	16
Ülevaade tegevustest valdkonniti	37
Linnavara	37
Linnaplaneerimine	43
Arengutegevus	43
Turism	45
Hinna- ja tarbijakaitse	45
Sotsiaalkaitse.....	46
Haridus.....	47
Kultuur	52
Sport.....	53
Narva linna arengukavast järgnevateks aastateks	55
Ülevaade valitseva mõju all olevate äriühingute, sihtasutuste ja mittetulundusühingute kohta.....	57
Narva linna sisekontrollisüsteemist	72
Ülevaade finantsriskide juhtimisest	73
KONSOLIDEERIMISGRUPI RAAMATUPIDAMISE AASTAARUANNE	74
TEGEVJUHTKONNA DEKLARATSIOON	74
Konsolideeritud bilanss.....	75
Konsolideeritud tulem.....	76
Konsolideeritud rahavoogude aruanne	77
Konsolideeritud netovara muutuste aruanne.....	78
Konsolideeritud raamatupidamise aastaaruande lisad	79
Lisa 1. Konsolideerimisgrupi raamatupidamise aastaaruande koostamisel kasutatud arvestusmeetodid ja hindamisalused.....	79
Lisa 1a Arvestuspõhimõtte muutuse, esitusviisi muutmine ja olulise vea korrigeerimine mõju.	86
Lisa 2 Raha ja selle ekvivalendid.....	87
Lisa 3 Finantsinvesteeringud	87
Lisa 4 Maksud, lõivud, trahvid	88
Lisa 5 Muud nõuded ja ettemaksed	89
Lisa 6 Varud.....	89
Lisa 7 Osalused tütar- ja sidusettevõtjates, sihtasutustes, mittetulundusühingutes	90
Lisa 8 Kinnisvarainvesteeringud.....	93
Lisa 9 Materiaalne põhivara.....	94
Lisa 10 Immateriaalne põhivara.....	97
Lisa 11 Võlad tarnijatele.....	98
Lisa 12 Muud kohustused ja saadud ettemaksed	99

Lisa 13 Eraldised.....	99
Lisa 14 Põhivara sihtfinantseerimise kohustused	99
Lisa 15 Laenukohustused.....	100
Lisa 16 Kaupade ja teenuse müük	101
Lisa 17 Saadud toetused.....	102
Lisa 18 Muud tulud.....	104
Lisa 19 Antud toetused	104
Lisa 20 Tööjõukulud.....	105
Lisa 21 Majandamiskulud.....	106
Lisa 22 Muud tegevuskulud.....	107
Lisa 23 Rahavoogude aruande kirjete selgitus.....	107
Lisa 24 Mittekatkestatavad kasutusrendikohustused	108
Lisa 25 Tingimuslikud kohustused ja varad	108
Lisa 26 Bilansipäevajärgsed sündmused	108
Lisa 27 Tehingud seotud osapooltega.....	109
Lisa 28 Narva Linnavalitsuse konsolideerimata aruanded	110
Eelarve täitmise kassapõhine kuuaruanne	114
Reservfondi kasutamise aruanne.....	146
Audiitori järeldusotsus	149
Allkirjad majandusaasta aruandele	151

TEGEVUSARUANNE**Konsolideerimisgrupi struktuur**

Käesolev majandusaasta aruanne on koostatud Narva linna konsolideerimisgrupi kohta, kuhu kuuluvad linna teenistused, ametiasutused koos hallatavate asutustega, linna valitseva ja olulise mõju all olevad üksused.

Narva linna teenistused, ametiasutused koos hallatavate asutustega	
	Narva Linnavalitsuse Rahandusamet
	Narva Linnakantselei
	Narva Linnavolikogu Kantselei
	Narva Linna Arenduse ja Õkonoomika Amet
	Narva Linnavalitsuse Linnavara- ja Majandusamet
	Narva Linnavalitsuse Arhitektuuri- ja Linnaplaneerimise Amet
	Narva Linnavalitsuse Kultuuriosakond
	Narva Linnavalitsuse Kultuuriosakonna hallatavad asutused, kokku 49
	2 muusikakooli
	Narva Koorikool
	2 spordikooli
	Narva Kunstikool
	Narva Laste Loomemaja
	Noorte Meremeeste Klubi
	Narva Noortekeskus
	Narva Keskraamatukogu
	Kultuurimaja Rugodiv
	Narva Linna Sümfooniaorkester
	24 eelkooliasutust
	põhikool
	9 üldhariduskooli
	täiskasvanute kool
	erivajadustega laste kool
	Narva Muuseum
	Narva Linnavalitsuse Sotsiaalbiameet
	Narva Linnavalitsuse Sotsiaalbiameeti hallatavad asutused, kokku 2
	Narva Linna Sotsiaalhoolekandekeskus
	Narva Laste Varjupaik
	Narva Linnaarhiiv
	Narva Linnaarstiteenistus

Narva linna valitseva mõju all olevad üksused	osalus (%)
Narva Bussiveod AS	100
Narva Elamuvaldus AS	100
Transservis-N AS	100
Narva Vesi AS	99
Narva Jäätmekäitluskeskus OÜ	99
Narva Linnaelamu SA	100
Narva Haigla SA	100
Narva Tööstuspark SA	100
Narva Sadam SA	100
Narva Näitused SA	100
Narva Spordikeskus MTÜ	100

Narva linna olulise mõju all olevad üksused	osalus (%)
Küste OÜ	50
Narva Soojusvõrk AS	34
Vaivara Kalmistud SA	33

Aruandeaastal toimunud sündmused

Narva Linnavolikogu 06.03.2008.a võttis vastu otsuse nr 51 Narva Sadam SA asutamisest. Sihtasutuse tegevuse eesmärgiks on rahaliste ja mitterahaliste vahendite kogumine Narva jõe sadama (k.a. Kulgu osa) rekonstrueerimiseks, arendamiseks turistidele ja kohalike elanikele kvaliteetseid teenuseid pakkuvaks jahi- ja väikelaevade sadamaks, haldamiseks, opereerimiseks ja muudeks sellega seonduvateks toiminguteks (vt lisa 7).

Otsus Narva Näitused SA asutamisest oli võetud vastu Narva Linnavolikogu 06.12.2007 otsusega nr 444. Sihtasutus oli registreeritud 18.04.2008.a. Sihtasutuse põhieesmärk on massiliste kultuuri- ja meelelahutusürituste korraldamine (vt lisa 7).

16.09.2004.a võeti vastu Narva Linnavolikogu otsus nr 121/39, Narva linna osalemise kohta SA Vaivara Kalmistud asutamisel. Sihtasutus oli registreeritud 13.05.2008.a. Sihtasutuse eesmärgiks on Vaivara valla haldusterritooriumil asuvate kalmistute haldamine, elanikkonnale matuseteenuste osutamine, kalmistute maa-ala aastaringne korrashoid ja kalmistute elektroonilise arhiivi loomine ja pidamine arvestades iga kalmistu omapära, võimalusi ja eesmärgi (vt lisa 7).

Ülevaade Narva linna valitseva mõju all olevatest üksustest on esitatud lk 57 ning peamised näitajad raamatupidamise aastaaruande lisa 7.

Aruandeaastal jätkati linna asutuste raamatupidamise tsentraliseerimist. 2008.aastal viidi läbi Narva Paju Kooli, Narva Spordikooli Energia, Narva Paemurru Spordikooli, Narva Pähklimäe Gümnaasiumi ja Narva Humanitaargümnaasiumi raamatupidamise tsentraliseerimise Narva Linnavalitsuse Kultuuriosakonna raamatupidamisega.

Narva Linnavolikogu 17.01.2008.a määrusega nr.7 oli võetud vastu otsus Narva munitsipaalharidussüsteemi arengukava muutmiseks, mille kohaselt oli läbiviidud Narva Joala Kooli liitumine Narva 6. Kooliga alates 31.08.2008.a. Haridussüsteemi restruktureerimise raames toimus Narva Paplimäe Kooli kolimine Narva Paju Kooli hoonesse, Narva Täiskasvanute Kooli kolimine Narva Peetri Kooli hoonesse, Narva Koorikooli kolimine Narva Joala Kooli endisse hoonesse ning koolieelse lasteasutuse Päikene tegevuse ajutine peatumine hoone rekonstrueerimise perioodil.

Narva Linnavolikogu 13.01.2005.aasta otsusega nr 2/49 moodustati Linnakantselei koosseisus arhiiviteenistus ja Linnavolikogu määrusega nr 1/49 lõpetati Narva Linnaarhiivi kui ametiasutuse tegevus. Linnakantselei teenistuse staatus ei anna õigust teostada arhiiviseaduse ettenähtud õigust arhiivi järelevalve osas. Tuginedes Vabariigi peaarhiivari soovitudele situatsiooni muutmiseks, Rahvusarhiivi toetusele avalik õigusliku ametiasutuse taastamisest ning arvestades suurenenud töökoormust arhiivis Linnavolikogu võttis vastu otsuse Narva Linnaarhiivi moodustamisest (18.12.2007.a otsus nr 468) alates 01.01.2008.a. Arhiiviga on ühendatud endise haridusosakonna ja hooneteosakonna arhiivid.

Seoses vajadusega laiendada arhiivihoidlat eraldati Linda tn.4 hoones ruume, mis on aruandeaasta lõpuks remonditud ning järgneval aastal soetatakse vajaliku inventari.

Narva Linnavolikogu 18.12.2007.a kinnitas otsusega nr 468 muudatused Narva ametiasutuste struktuuris ja teenistujate koosseisus, mis on jõustunud alates 01.01.2008.a.

Tegevused aruandeaastale järgneval aastal

2009.aastal viiakse läbi Narva Noorte Meremeeste Klubi raamatupidamise tsentraliseerimise Narva Linnavalitsuse Kultuuriosakonna raamatupidamisega.

Seoses töökorralduse ümberkujundamisega on Narva Linnavolikogu 14.05.2009 otsusega nr 70 kinnitanud muudatused Narva ametiasutuste struktuuris ja teenistujate koosseisus, vähendades ametikohtade arvu 12 võrra. Muudatusi rakendatakse alates 01.06.2009.a.

Linna juhtimine

Narva linn, kui kohaliku omavalitsuse üksus juhindub oma tegevuses Eesti Vabariigi Põhiseadusest, seadustest ja teistest õiguslikest aktidest, rahvusvahelistest kokkulepetest, linna Põhimäärusest, kokkulepetest riigorganitega ning teiste kohaliku omavalitsuse üksustega või nende ühendustega.

Kohalike organite ees seisvate ülesannete realiseerimine on sätestatud linna Arengukavas, ülesannete täitmise tagavad linnaeelarve ja seaduse alusel kehtestatud kohalikud maksud.

Narva linn kui kohalik omavalitsusüksus lahendab temale seadusega määratud kohaliku elu küsimused ja tagab nende lahendamise, samuti lahendab ka kõik need kohaliku elu küsimused, mis ei kuulu seaduse alusel riigorgani või mõne teise organi pädevusse.

Narva linna, kui kohaliku omavalitsusüksust, esindavad seaduste ja linna Põhimääruse alusel oma pädevuse raames linnavolikogu ja volikogu esimees, linnavalitsus ja linnapea.

Linna arengu huvides teevad Narva omavalitsusorganid koostööd teiste omavalitsusorganitega, samuti arendavad sidemeid ja teevad koostööd teiste riikide linnadega.

Narva linna omavalitsusorganid

Linnavolikogu - omavalitsusüksuse esinduskogu, mis valitakse hääleõiguslike linnaelanike poolt, kohaliku omavalitsuse volikogu valimise seaduse alusel.

Narva Linnavolikogu on 31 liikmeline. Linnavolikogu töövormid on istungid (istungjärgud), komisjonide ja fraktsioonide koosolekud, aga samuti volikogu liikmete iseseisev töö.

Linnavolikogu praegune koosseis on moodustanud 13 komisjoni:

1. Aiandusühistute arengu komisjon
2. Hariduskomisjon
3. Korterühistute ja elamukomisjon
4. Kultuuri- ja spordikomisjon
5. Linnaarengu- ja projektikomisjon
6. Linnamajanduskomisjon
7. Linnavarakomisjon
8. Noorsoo- ja lastekaitsekomisjon
9. Rahanduskomisjon
10. Revisjonikomisjon
11. Sotsiaalkaitse- ja tervishoiukomisjon
12. Õigus-, tarbijakaitse- ja korrakaitsekomisjon
13. Keskkonnakomisjon

Komisjonid selgitavad välja kohaliku omavalitsuse poolt lahendamist vajavad linnaelu probleemid ja teevad ettepanekuid nende lahendamiseks. Komisjonide otsused on

soovitusliku iseloomuga Linnavolikogu määruste ja otsuste või Linnavalitsuse määruste ja korralduste vastuvõtmisel.

Linnavalitsus - on omavalitsuse kollegiaalne täitevorgan, mis viib oma praktilise tegevusega ellu õigusaktides linnale kui omavalitsusüksusele pandud ülesandeid, välja arvatud juhul, kui Linnavolikogu on võtnud need oma pädevusse. Linnavalitsus realiseerib eespool loetletud ülesannete täitmise õigusaktide väljaandmise, oma majandustegevuse, elanike kaasamise ja kontrolli teostamise kaudu. Linnavalitsus juhib linna haldusaparaadi tegevust, korraldab linna munitsipaalomanduses olevate ettevõtete, asutuste ja muude organisatsioonide tegevust ning määrab kindlaks Linnavalitsuse sisese töökorra.

Linnavalitsuse töövormiks on istung. Informatsiooni Linnavalitsuse istungitest on võimalik saada linna kodulehel (www.narva.ee).

Linnavalitsus koosneb 4 liikmest: linnapeast ja 3 abilinnapeast. Täiendavat informatsiooni linna struktuurist ja tegevusvaldkondade kohta on võimalik saada linna kodulehel.

2008.aastal töötas Narva linna asutustes ja linna valitseva mõju all olevates üksustes keskmiselt 4095,2 töötajat, sealhulgas 234,43 ametniku. Töötajate tasu moodustas 2008.aastal 469 171 tuh.krooni, sealhulgas ametnike töötasu 44 616 tuh.krooni. 2007.aastal töötajate tasu moodustas 394 736 tuh.krooni, sellest ametnike töötasu moodustas 37 366 tuh.krooni.

Narva linnavalitsuse liikmete töötasu oli 2008.aastal 2 171,4 tuh.krooni, 2007.aastal 1 905 tuh.krooni. 2008.aastal erisoodustused moodustasid 1 645 tuh.krooni, 2007.aastal 1 343 tuh.krooni, sellest linnavalitsuse liikmetele 2008.a 88,29 tuh.krooni ja 2007.a 37,27 tuh.krooni (ülevaade tööjõukuludest on esitatud raamatupidamise aastaaruande lisas 20).

Ülevaade Narva linna konsolideerimisgrupi finantsnäitajatest

Antud tegevusaruande osas esitatakse Narva linna konsolideerimisgrupi peamisi finantsnäitajaid. Narva linn koostab konsolideeritud majandusaasta aruandeid alates 2005.aastast, seetõttu andmed on esitatud viimase nelja aasta eest.

	2008	2007	2006	2005
Bilansi näitajad				
Varad aasta lõpus	2 579 275	2 458 502	2 342 420	2 224 954
Kohustused aasta lõpus	605 801	496 215	408 495	339 839
Netovara aasta lõpus	1 973 474	1 962 287	1 933 925	1 885 115
Põhivarade soetus	235 789	177 743	171 311	93 931
Tulemiaruaruande näitajad				
Tegevustulud	1 200 762	1 035 387	925 307	756 518
Tegevuskulud	-1 188 605	-1 010 197	-881 115	-785 029
Tulem	8 031	21 976	42 407	-28 883
Muud näitajad				
Likviidsus ¹	1,35	1,46	1,48	1,32
Lühiajaline maksevõime ²	1,42	1,56	1,53	1,36
Kohustuste osakaal varadest	0,23	0,20	0,20	0,15
Laenukohustuste osakaal varadest	0,10	0,10	0,09	0,06
Piirmäärade täitmine konsolideerimata näitajate alusel				
Laenukohustuste osakaal tuludest, millest on maha arvatud sihtfinantseerimine ³	22	24	27	29
Tagasimakstud laenukohustuste suhe tuludesse, millest on maha arvatud sihtfinantseerimine ⁴	6	7	6	6

Bilansi näitajad ja tulemiaruaruande näitajad on esitatud tuhandetes kroonides.

Näitajate arvestamise alused:

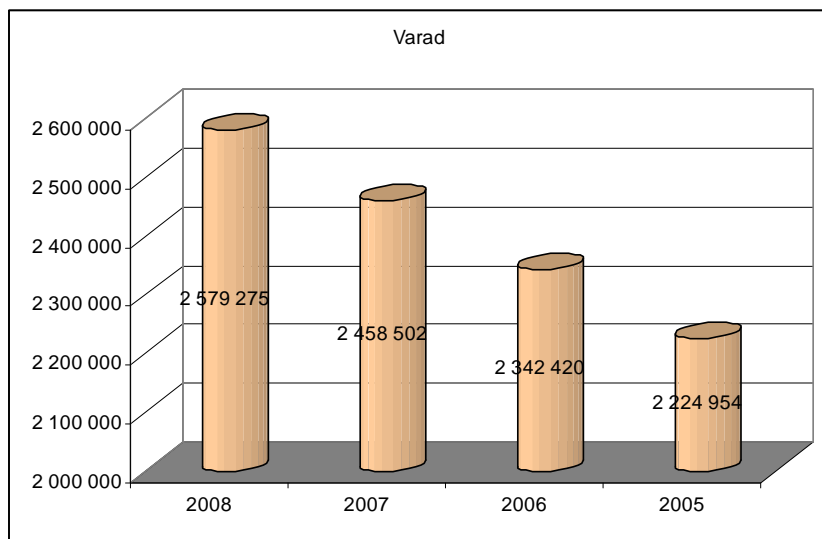
¹ Likviidsus – likviidsed varad/lühiajalised kohustused

² Lühiajaline maksevõime – käibevara/lühiajalised kohustused

³ Laenukohustuste osakaal tuludest, millest on maha arvatud sihtfinantseerimine - Arvestused on teostatud eelarve täitmise kassapõhise kuaruande põhjal: bilansilised laenukohustused aasta lõpuks / (kassapõhised tulud – kassapõhised saadud sihtotstarbelised eraldised).

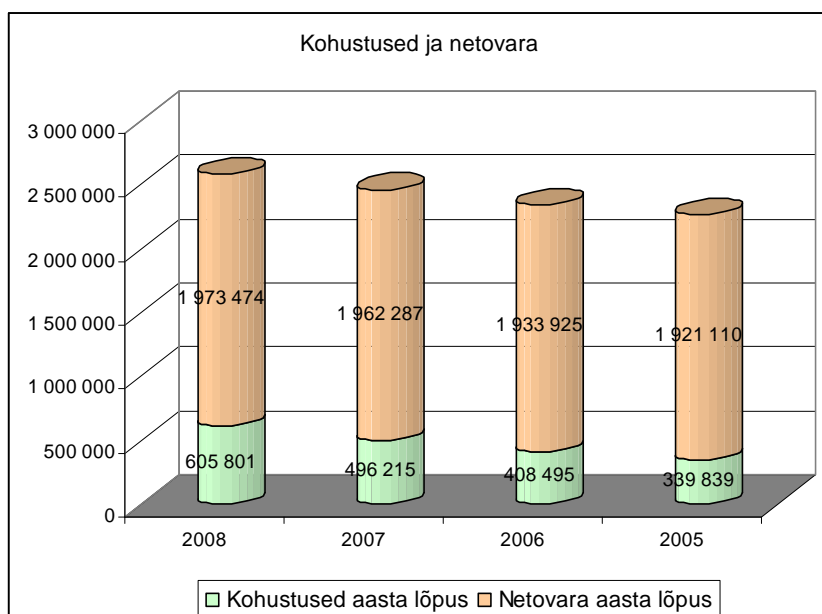
⁴ Tagasimakstud laenukohustuste suhe tuludesse, millest on maha arvatud sihtfinantseerimine - Arvestused on teostatud eelarve täitmise kassapõhise kuaruande põhjal: aruandeaastal tagasi makstud laenukohustuste summa / (kassapõhised tulud – kassapõhised saadud sihtotstarbelised eraldised).

Narva linna konsolideerimisgrupi varad seisuga 31.12.2008.a moodustavad 2 579 275 tuh.krooni, suurenedes aastaga 4,9% e.120 773 tuh.krooni võrra. Alljärgnev joonis annab ülevaate konsolideerimisgrupi varadest aastatel 2008-2005.



Konsolideerimisgrupi kohustused 2008 aasta lõpu seisuga moodustasid 605 801 tuh.krooni, mis on võrreldes 2007.aastaga suurenenud 109 586 tuh.krooni võrra e. 22,1%. Seisuga 31.12.2007 kohustused moodustasid 496 215 tuh.krooni.

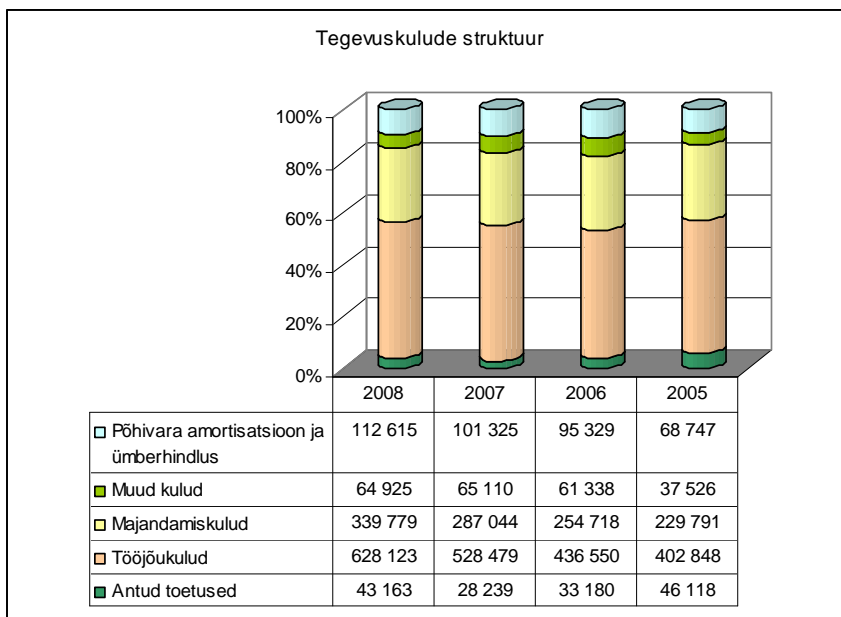
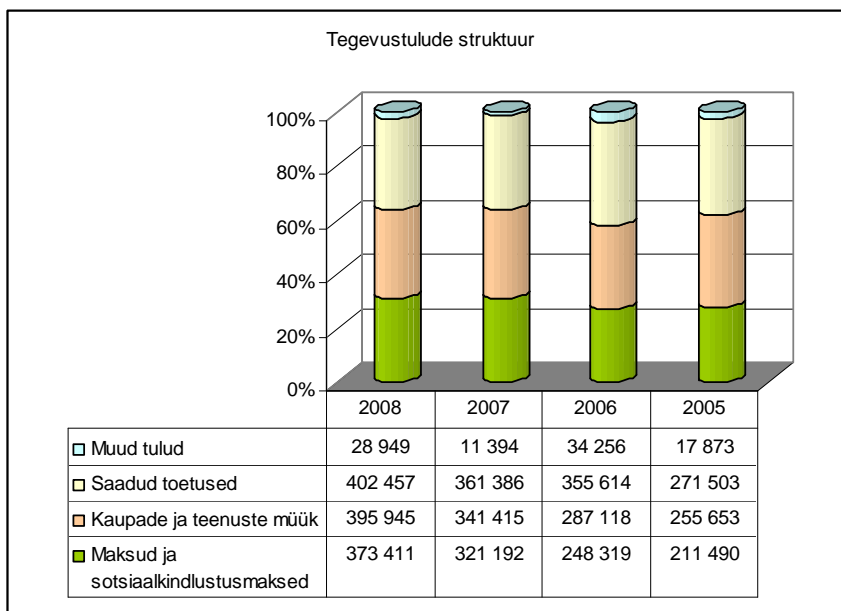
31.12.2008.a seisuga oli konsolideerimisgrupi netovara 1 973 474 tuh.krooni, suurenedes aastaga 11 187 tuh.krooni. Ülevaate konsolideerimisgrupi netovara ja kohustuste struktuurist on esitatud alljärgneval joonisel.



Konsolideerimisgrupi tegevustulud 2008.a moodustasid 1 200 762 tuh.krooni. Võrreldes 2007.a on tegevustulud suurenenud 16% e.165 375 tuh.krooni. Grupi tegevustulud on võrreldes 2006.a suurenenud 275 455 tuh.krooni võrra.

Tegevustulude kasvu juures on suurenenud aastatega ka tegevuskulud. 2008.a tegevuskulud moodustasid 1 188 605 tuh.krooni, mis võrreldes 2007.a on suurenenud 17,7% e.178 408 ja võrreldes 2006.a 307 490 tuh.krooni.

Alljärgnevatel joonistel on esitatud Narva linna konsolideerimisgrupi tegevustulude ja – kulude struktuur viimase nelja aasta eest.



Alljärgnevalt on esitatud andmed konsolideerimata andmete põhjal.

Laenukohustuste osakaal tuludest. Arvestused on teostatud Narva Linnavalitsuse eelarve täitmise kassapõhise kuuaruande põhjal, kus bilansilised laenukohustused (koos kapitalirendiga) aasta lõpuks/(kassapõhised tulud – kassapõhised saadud sihtotstarbelised eraldised). Laenukohustuste osakaal tuludest moodustab 2008.a lõpu seisuga 22%.

Tagasimakstud laenukohustuste suhe tuludesse. Arvestused on teostatud Narva Linnavalitsuse eelarve täitmise kassapõhise kuuaruande põhjal, kus aruandeaastal tagasi makstud laenukohustuste summa (koos kapitalirendiga)/(kassapõhised tulud – kassapõhised saadud sihtotstarbelised eraldised). Tagasimakstud laenukohustuste suhe tuludesse 2008.a lõpu seisuga moodustab 6%.

Üldandmed Narva kohta

Elanikkonna registreerimise büroo 01.01.2009.a. andmetel registreeritud elanikkonna arv Narvas on 65 879 inimest, aasta tagasi oli 66 621 inimest. Arvu vähenemise põhjusteks on loomulik iive ja ränne. Inimesed lahkuvad Narvast otsides parima tasustamisega tööd teistes regioonides, palju noori Narvast lähevad õppimiseks Tartusse, Tallinnasse ja välismaale.

Narva linna pindala on 84,54 km².

Narva traditsioonilisteks tööstusharudeks on olnud tekstiili- ja õmblustööstus, ja metalli- ja puidutöötlemine, mööbli tootmine. Viimastel aastatel on suuremat arengut näidanud kaubandus, teenused, metallitöötlus. Linna ettevõtete struktuuris on ülekaal kaubandusettevõtetel. Järgnevad teenused, tekstiili- ja õmblustootmine, transport, metallitöötlemine ning puidutöötlemine ja mööbli tootmine,.

2009.a 1. jaanuariks oli Narvas registreeritud 3601 äriettevõtet koos FIE-ga. Kuni 50 töötajaga ettevõtted (VKE) moodustavad põhimassi linnas tegutsevatest ettevõtetest, kusjuures lõviosa moodustavad mikro-ettevõtted, kus töötajate arv ei ületa 10 inimest.

2008.a. jooksul tööpuudus Narvas on suurenenud. 01.01.2008.a. seisuga oli registreeritud 1305 töötut, 01.01.2009.a. seisuga – 2861 töötut. Samaaegselt ka hõivatute keskmise arv on vähenenud: 2008.a.hõivatute keskmise arv – 27 608 inimest, 2007.a.– 28 166 inimest.

Narvas töötajate keskmine brutopalk kuus 2008.aastal oli 9253 krooni, võrdluseks 2007.aastal moodustas 7712 krooni. Ülevaade Eesti majanduskeskkonnast on esitatud lk.14

Koondamise, ettevõtte sulgemise või pankroti tõttu töö kaotanute arv hakkas kasvama juba 2008. aasta alguses. Aruandeaastal mitmed tööandjad (nt. Kreenholm) on koondanud või teavitanud ette toimuvatest koondamistest ja/või osade töötajate saatmisest sundpuhkusele (nt Narva Elektri jaamad AS, Hiab Balti AS). Seoses sellega töötute arv linnas on tõusnud. See avaldas mõju 2008.aastal füüsiliste isikute tulumaksulaekumistele linnaeelarvesse. Seoses majanduslangusega on oodata ka aruandeaastale järgmisel aastal töötute arvu kasvu ning toimetulekutoetuse saamiseks pöördumiste arvu suurenemist.

Ülevaade Eesti üldisest majanduskeskkonnast

Statistikaameti täpsustatud andmetel langes Eesti majandus mullu neljandas kvartalis 9,7 protsenti.

Võrreldes mullu kolmanda kvartaliga vähenes sesoonselt ja tööpäevade arvuga korrigeeritud SKP neljandas kvartalis 4,3 protsenti. Esmakordselt alates 1995. aastast alanes neljandas kvartalis SKP ka jooksevhindades (4,7 protsenti).

Eelmise aasta neljandas kvartalis mõjutas Eesti majandust oluliselt sisemajanduse nõudluse 14,8 protsendi suurune langus. Kiirenes nõudluse peamiste komponentide ehk kodumajapidamiste lõpptarbimiskulutuste ja kapitali kogumahutuse põhivarasse langus.

Koos sisemajanduse nõudluse langusega vähenes neljandas kvartalis reaalarvestuses ka kaupade ja teenuste import (11,9 protsenti), eelkõige aga kaupade import (14,6 protsenti). Enim mõjutas kaupade impordi alanemist masinate ja seadmete ning mootorsõidukite impordi vähenemine.

Lisaks kahanenud sisemajanduse nõudlusele mõjutas SKP-d kaupade ja teenuste ekspordi, eriti teenuste ekspordi vähenemine vastavalt 3,2 ja 8,5 protsendi võrra.

Möödunud aasta IV kvartali jooksevkonto puudujääk vähenes Eesti Panga andmetel 5,5 protsendini SKPst. Võrreldes aastataguse sama ajaga on jooksevkonto puudujääk vähenenud kolm korda. Viimaste aastate madalaim tase viitab majanduse välisrahastamise vajaduse vähenemisele.

Tarbijahinnaindeksi muutus oli 2008. aastal eelmise aasta keskmisega võrreldes 10,4% teatab Statistikaamet. 2008. aastal olid kaubad eelmise aastaga võrreldes 9,3% kallimad, sealhulgas toidukaubad 14,7% ja tööstuskaubad 5,1%. Teenused kallinesid aastaga 12,3%.

Tarbijahinnaindeksi suuremateks mõjutajateks olid eluasemekulutuste kasv ning toidu, mootorikütuse, alkohoolsete jookide ja tubakatoodete hinnatõus. Soojusenergia kallines 2008. aastal eelmise aasta keskmisega võrreldes 42,8%, piimatooted 23,2% ja mootorikütus 21,3%. Alkohol kallines aastaga 14,2% ja tubakatooted 20,7% — paljuski mõjutasid seda aasta jooksul kaks korda tõusnud aktsiisimäärad, kuid mitte ainult.

Statistikaameti teatel oli töötuse määr 2008. aastal 5,5% ja IV kvartalis 7,6%. 2008. aasta esimesel poolel 4% piires püsinud töötuse määr kasvas aasta teisel poolel hüppeliselt ja tõusis IV kvartalis viimase kolme aasta kõrgemaile tasemele.

Aastakeskmine töötuse määr, mis aastatel 2001–2007 pidevalt kahanes, tõusis 2008. aastal 5,5%-ni. Aasta varem oli töötuse määr 4,7%. Maakonniti ulatus töötuse määr 4%-st Pärnumaal 10%-ni Ida-Virumaal. Märkimisväärselt kõrge oli töötuse määr ka Põlvamaal (8,9%) ja Valgamaal (8,5%).

Töötute arv kasvas viimases kvartalis 54 000-ni. Tööturuametis olid neist registreeritud vaid ligi pooled (26 000). Koondamise, ettevõtte sulgemise või pankroti tõttu töö kaotanute arv hakkas kasvama juba 2008. aasta alguses.

Tööga hõivatuid oli IV kvartalis 653 000, mis on 8000 vähem kui III kvartalis. 2007. aasta IV kvartaliga võrreldes vähenes hõivatute arv 0,2%, samas toimusid muutused

hõive struktuuris. Hõive vähenemisega põllumajandus- ja tööstussektoris kaasnes teenindava sektori osatähtsuse kasv. 2008. aasta IV kvartalis töötas 64% hõivatutest teenindavas sektoris, aasta varem 60,5%. Tegevusalati vähenes kõige rohkem põllumajanduses, ehituses ja töötlevas tööstuses hõivatute arv, kõige rohkem kasvas kaubanduses töötajate arv. Kokkuvõttes oli aastakeskmise hõivatute arv 2008. aastal 0,2% suurem kui aasta varem.

Keskmine brutokuupalk oli 2008. aasta IV kvartalis 13 117 krooni ja brutotunnipalk 79,58 krooni, teatab Statistikaamet. 2007. aasta IV kvartaliga võrreldes tõusis keskmine brutokuupalk 6,9% ja brutotunnipalk 9,9%. Alates 1993. aastast oli brutokuupalga kasv nii väike viimati 2004. aasta I kvartalis (6,5%).

Ülevaade Narva linna arengukava 2008-2011 täitmisest 2008. aastal

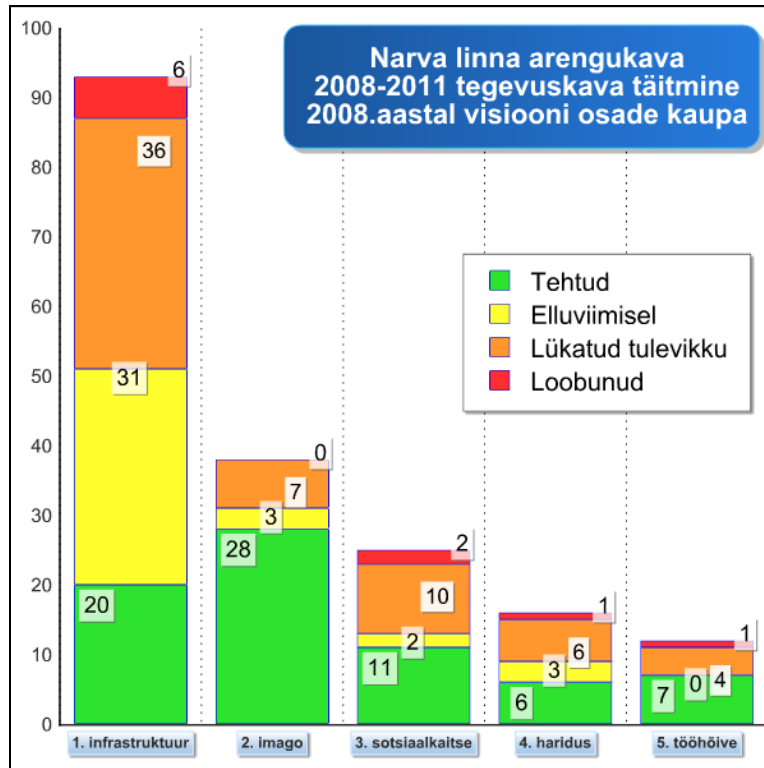
Narva linna arengukava 2008-2011 tegevuskavas aastaks 2008. planeeritud 184 projektist/tegevusest on 72 projekti/tegevust tehtud, 39 projekti/tegevust on elluviimisel, 63 projekti/tegevust on lükatud tulevikku ja 10 projektidest/tegevustest loobuti.

Narva linna arengukava 2008-2011 tegevuskava projektid/tegevused olid oma vastavuselt jaotatud viie visiooni osa järgi¹. Andmed projektide/tegevuste täitmise kohta visiooni osade järgi on ära näidatud alljärgnevas tabelis 1 ja joonistel 1.1, 1.2, mis näitavad absoluut- ja suhtelisi väärtusi.

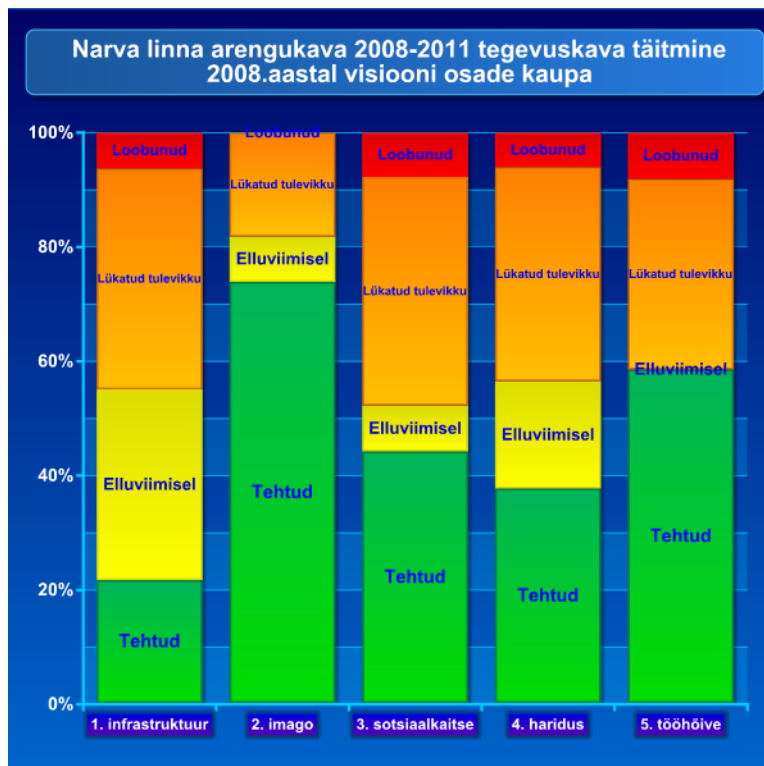
Tabel 1. Narva linna arengukava 2008-2011 tegevuskava täitmine 2008.aastal visiooni osade kaupa

Visiooni osa	Projektide/tegevuste arv			
	Tehtud	Elluviimisel	Lükatud tulevikku	Loobunud
1. Kaasaegne infrastruktuur tagab narvalastele ja linna külalistele soodsa, turvalise ja mugava elukeskkonna, samuti loob võimalused ettevõtluse arenguks ja selle konkurentsivõime tõstmiseks.	20	31	36	6
2. Narva on Läänemere riikide regioonis tuntud kui dünaamiliselt arenev, multikultuurne, mugav ja turvaline linn.	28	3	7	0
3. Mitmekülgne ja efektiivne sotsiaalkaitse süsteem võimaldab linnaelanike vajadusi maksimaalselt katta.	11	2	10	2
4. Linnas toimib konkurentsivõimeline üldhariduskoolide, koolieelsete lasteasutuste ja huvikoolide süsteem, mis toetub õpetamise kõrgele tasemele ja kaasaegsele materiaal-tehnilisele baasile.	6	3	6	1
5. Narva elanikkonna tööhõive ja keskmise palga tase on Ida-Virumaa keskmisest kõrgem.	7	0	4	1
Kokku	72	39	63	10

¹ Narva linna arengukava 2008-2011 visioon on "2020. aastal on Ida-Virumaal loodud elamiseks, töötamiseks ja õppimiseks kõige paremad tingimused Narva linnas".



Joonis 1.1.

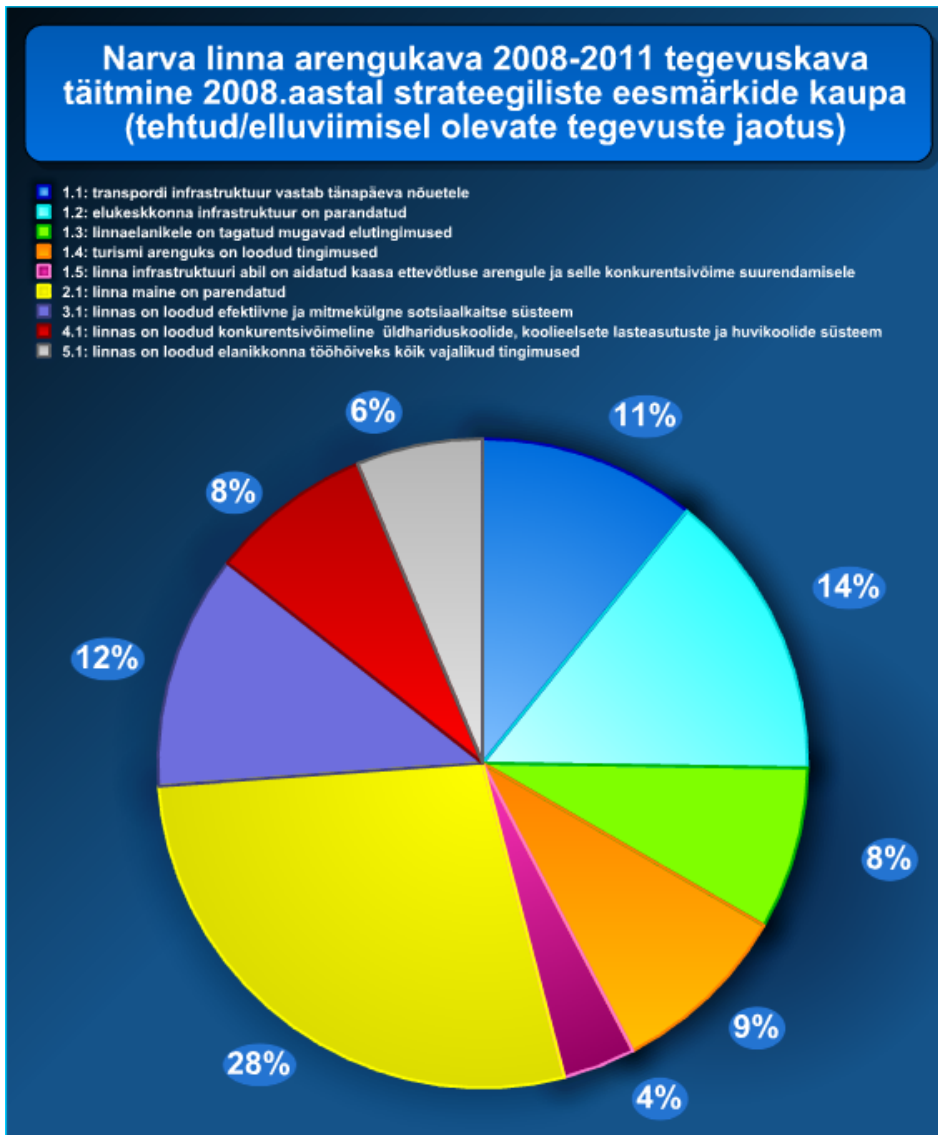


Joonis 1.2.

Narva linna arengukava 2008-2011 iga viie visiooni osa kohta on toodud välja strateegilised eesmärgid. Alljärgnevas tabelis ja joonisel on ära näidatud tehtud /elluviimisel ja lükatud tulevikku/loobunud olevad projektid/tegevused, mis on ära jagatud strateegiliste eesmärkide järgi. Sellisel viisil on näha, millises suunas oli ellu viidud või on elluviimise staadiumis kõige rohkem projekte/tegevusi ning milliseid strateegilisi eesmärke täidetakse vähem.

Tabel 2. Narva linna arengukava 2008-2011 tegevuskava täitmine 2008.aastal strateegiliste eesmärkide kaupa.

Strateegiline eesmärk	Tehtud/elluviimisel olevate projektide/tegevuste arv	Lükatud tulevikku/loobunud olevate projektide/tegevuste arv
1.1: transpordi infrastruktuur vastab tänapäeva nõuetele	12	18
1.2: elukeskkonna infrastruktuur on parandatud	16	15
1.3: linnaelanikele on tagatud mugavad elutingimused	9	6
1.4: turismi arenguks on loodud tingimused	10	3
1.5: linna infrastruktuuri abil on aidatud kaasa ettevõtluse arengule ja selle konkurentsivõime suurendamisele	4	0
2.1: linna maine on parendatud	31	7
3.1: linnas on loodud efektiivne ja mitmekülgne sotsiaalkaitse süsteem	13	12
4.1: linnas on loodud konkurentsivõimeline üldhariduskoolide, koolieelsete lasteasutuste ja huvikoolide süsteem	9	7
5.1: linnas on loodud elanikkonna tööhõiveks kõik vajalikud tingimused	7	5
Kokku	111	73

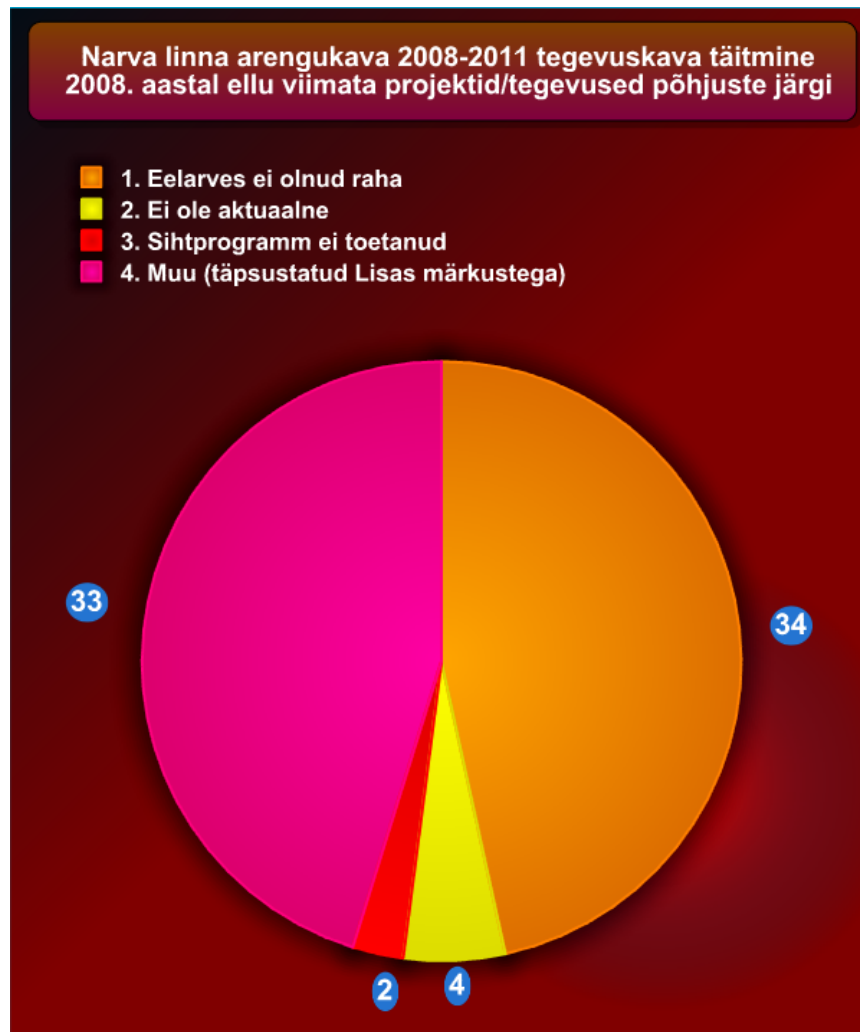


Joonis 2.

Alljärgnevas tabelis ja joonisel on kajastatud andmed põhjuste kohta, mille pärast Narva linna arengukava 2008-2011 tegevuskava 2008. aastaks planeeritud projektid/tegevused ei ole ellu viidud.

Tabel 3. Narva linna arengukava 2008-2011 tegevuskava täitmine 2008. aastal, elluviimata projektid/tegevused põhjuste järgi

Põhjus	Projektide/ tegevuste arv
1. Eelarves ei olnud raha	34
2. Ei ole aktuaalne	4
3. Sihtprogramm ei toetanud	2
4. Muu (täpsustatud Lisas lk.22 märkustega)	33
Kokku	73

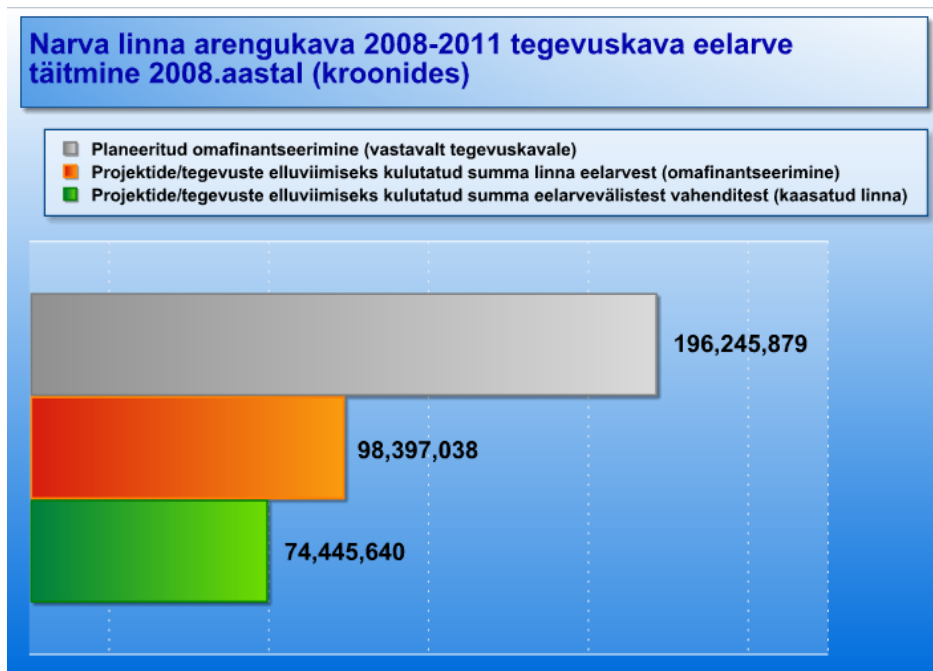


Joonis 3.

Järgmises tabelis ja joonisel on kajastatud rahalised vahendid, mis olid planeeritud Narva linna arengukava 2008-2011 tegevuskava 2008. aastaks ning need summad, mis olid realselt 2008. aasta projektide/tegevuste elluviimiseks kulutatud. Rahaliste vahendite kulutamine on ära näidatud eraldi lineaelarvest ja eelarvevälistest vahenditest.

Tabel 4. Narva linna arengukava 2008-2011 tegevuskava eelarve täitmine 2008. aastal
(tuh. kroonides)

	Planeeritud omafinantseerimine 2008 aastaks (vastavalt tegevuskavale)	Projektide/tegevuste elluviimiseks kulutatud summa linna eelarvest 2008 aastal (omafinantseerimine)	Projektide/tegevuste elluviimiseks kulutatud summa eelarvevälistest vahenditest 2008 aastal (kaasatud linna)
Tehtud projektid/tegevused	40 899	29 180	51 422
Projektid/tegevused, mis on elluviimisel	86 838	69 164	23 023
Elluviimata projektid/tegevused	68 508	53	0
Kokku	196 245	98 397	74 445



Joonis 4.

Täpsem informatsioon Narva linna arengukava 2008-2011 tegevuskava iga projekti/tegevuse kohta on toodud Lisas lk.22.

Ülevaatele Narva linna arengukava 2008-2011 täitmisest 2008. aasta lõikes

Tehtud projektid/tegevused

Planeeritud tegevused	Tegevuse planeeritud aeg	Planeeritud omafinantseerimine 2008 aastaks	Vastutav struktuuriüksus või organisatsioon	Tegevuse elluviimiseks kulutatud summa linna eelarvest (omafinantseerimine) 2008 aastal	Tegevuse elluviimiseks kulutatud summa eelarvevälistest vahenditest 2008 aastal	Kui tehtud/elluviimisel, siis tulemused	Märkused
linna teedearengukava koostamine	-2008	600 000 kr	Linnavara- ja Majandusamet	529 726 kr		Narva linna transpordi arengukava 2008-2015 koostamine	
linna liiklusohutuse programmi koostamine	2008	350 000 kr	Linnavara- ja Majandusamet	290 000 kr		Liiklusohutusprogramm on koostatud	
Energia tn ja lähiala teeprojekti koostamine	-2008	1 000 000 kr	Linnavara- ja Majandusamet	1 270 040 kr		Teeprojekt on koostatud	
Joala tn – Kreenholmi tn ristmiku detailplaneering	-2008	25 000 kr	Arhitektuuri- ja Linnaplaneerimise Amet	25 940 kr		Planeering on kehtestatud	
Mõisa tn rekonstrueemistööd	2008	4 500 000 kr	Linnavara- ja Majandusamet	5 492 748 kr		Mõisa tn ehitamine lõpuni viidud	
projekt „Narva River Water Routes“	2006-2008	54 000 kr	Linnavara- ja Majandusamet	2 406 800 kr		Projekt ellu viidud	2008.a-sildfinantseerimine, 2009.a lõpuks laekuvad rahad The Eupopean Community
Joaooru ja lähiala TTA koostamine	2008	150 000 kr	Linna Arenduse ja Õkonoomika Amet	253 168 kr		TTA on koostatud	Sihtprogramm ei toetanud TTA koostamist. TTA on tehtud oma eelarvevahenditest
Kadastiku tiigi puhkeala TTA koostamine	2007-2008	300 000 kr	Linnavara- ja Majandusamet	33 040 kr		Tasuvus- ja teostatavusanalüüsi koostamine Kadastiku puhkealale Narvas	
Kadastiku tiigi puhkeala detailplaneering	-2008	40 000 kr	Arhitektuuri- ja Linnaplaneerimise Amet			Planeering on valmis. 2009.a - kehtestamine ja viimane finantseerimine. Probleem tekkis Maaameti kooskõlastamisel.	Töö eest oli makstud (omafinantseeringu summa) juba eelmisel aastal
Pimeaia ja lähiala projekteerimine (Victoria, Honor ja lähiala detailplaneeringu alusel)	2008-2011	-	Linnavara- ja Majandusamet	719 800 kr		Narva linnas Pimeaia rekonstrueerimise ehitusprojekti koostamine	506515 krooni projekti maksumusest oodatakse KIKst tagasi 2009.aastal

Tegevusaruanne 2008

Rugodivi kultuurimaja esise platsi ja pargi idaosa rekonstrueerimistööd	2008	1 500 000 kr	Linnavara- ja Majandusamet	2 018 095 kr		Kultuurimaja Rugodiv esise platsi rekonstrueerimistööd	
haljastusarengukava koostamine	2007-2009	500 000 kr	Linnavara- ja Majandusamet	647 484 kr		Narva linna haljastuse arengukava 2008-2014 koostamine	
Akkeküla spordi- ja vabaajakeskuse TTA	2008	276 120 kr	Linna Arenduse ja Okonoomika Amet	276 120 kr		Koostatud TTA.	
Kreenholmi staadioni rekonstrueerimisprojekti koostamine	2008	500 000 kr	Linnavara- ja Majandusamet	699 979 kr		Kõrgejärgulise kompleksi projekt dokumentatsiooni koostamine	
hoonete ja objektide dekoratiivse valgustuse projekteerimine	2008-2009	500 000 kr	Linnavara- ja Majandusamet	1 468 112 kr		Hoonete dekoratiivse valgustuse projekteerimine ja ehitamine Peetri 1, 3, 5	
WiFi Peetri platsil	2008	115 000 kr	Linnakantselei	83 560 kr			
Aleksandri kiriku ja selle lähiala detailplaneering (linna arhiivi ja perekonnaseisubüroo jaoks)	-2008	71 000 kr	Arhitektuuri- ja Linnaplaneerimise Amet			Planeering on valmis.	Töö eest oli makstud (omafinantseeringu summa) juba eelmisel aastal
projekt „EstRusFortTour“ (Eesti-Vene unikaalse kindlustusansambli ühise turismitoote arendamine ning kultuurilis-ajaloolise pärandi säilitamine)	2006-2008	27 000 kr	Linna Arenduse ja Okonoomika Amet	27 000 kr	535 007 kr	Narva ja Ivangorodi kindluste ühtse arengukava on koostatud, Narva ja Ivangorodi kindlustele ühtse turismitoote on välja töötatud, Projekti PR on läbi viidud, Dokumendid ühtse kindlustusansambli esitamiseks UNESCO-sse on valmistatud	
Narva Aleksandri Kiriku taastamise II. etapp	2008-2010	1 190 520 kr	Kultuuriosakond	1 090 000 kr	32 226 112 kr	SA Narva Aleksandri Kirik - Valminud Kiriku kellatorn, kogu Kiriku kõik avad on suletud	EU vahendid 15 000 000- kasusaaja Narva Aleksandri Kogudus. SA Narva Aleksandri Kirik 17 226 112
äriinkubaatorite ja arengukeskuste asutamise ja arendamise toetamine	2008-2010	900 000 kr	Linna Arenduse ja Okonoomika Amet	600 000 kr		Vastavalt inkubatsiooniteenuseid osutavate projektide toetamise Korrale, korraldati 2008. a. konkurs, mille tulemuste põhjal toetati äriinkubaatori «Eagle Nest» operaatore (Narva Ettevõtluse Arendamise MTÜ) projekt „Äriinkubaatori Eagle Nest tegevuse arendamine“.	
Soome turismimessil "MATKA" osalemine	2008-2010	75 000 kr	Linna Arenduse ja Okonoomika Amet	17 700 kr	25 000 kr	Info edastamine potentsiaalsetele turistidele erinevate puhkuse võimaluste, vabaaja veetmise, ajaloo- ja kultuurisündmuste kohta Narvas. Teostatud projekti EstRusFortTour raames.	

Tegevusaruanne 2008

Venemaa turismimessil "INWETEX" osalemine	2008-2010	75 000 kr	Linna Arenduse ja Okonoomika Amet	86 800 kr		Info edastamine potentsiaalsetele turistidele erinevate puhkuse võimaluste, vabaaja veetmise, ajaloo- ja kultuurisündmuste kohta Narvas. Narva messistendi pind - 12m2 Narva ühisstendil osalesid ka narva ettevõtetel: Travel Balt OÜ, turismifirma HEINO TOURS.
Eesti turismimessil "TOUREST" osalemine	2008-2010	30 000 kr	Linna Arenduse ja Okonoomika Amet	15 200 kr	46 800 kr	Info edastamine potentsiaalsetele turistidele erinevate puhkuse võimaluste, vabaaja veetmise, ajaloo- ja kultuurisündmuste kohta Narvas. Teostatud projekti EstRusFortTour raames.
Balti turismimessil osalemine	2008-2010	60 000 kr	Linna Arenduse ja Okonoomika Amet	80 600 kr		Info edastamine potentsiaalsetele turistidele erinevate puhkuse võimaluste, vabaaja veetmise, ajaloo- ja kultuurisündmuste kohta Narvas (turismimessid BALTTOUR 2008 -Riga, ITB 2008 - Berliin, TRAVEL 2008 - Stockholm), kus Narva osales EAS-i ühispinnal.
suvel Narva linnapäevad	2008-2010	700 000 kr	Kultuuriosakond	850 000 kr		Üritus on edukalt läbi viidud
suvel "Narva lahingu" rekonstruktsioon ajaloo festivali raames	2008-2011	125 000 kr	Narva Muuseum	125 000 kr	12 000 kr	Viiendat korda läbiviidud tähtis üritus, mille kesksündmuseks on Narva lahing. See aasta päevalahingule lisandus ka öölahing.
suvel Eesti käsitöömeistrite päevad Narva linnuse territooriumil	2008-2011	25 000 kr	Narva Muuseum	25 000 kr	32 503 kr	Põhjaõues läbiviidud teemaatilised õpitoad "Nahk sai Narva", "Vana paber" ja "Suvi purki"
suvel Ajaloo laager Narva muuseumi Põhjaõues	2008-2011	55 000 kr	Narva Muuseum	55 000 kr		Põhjaõues valmistatud varikatus ilma naelteta
sügisel Narva motokross	2008-2013	50 000 kr	Kultuuriosakond	20 000 kr		Üritus on edukalt läbi viidud
sügisel poksimuuseumi "Lahing Narva all"	2008-2013	50 000 kr	Kultuuriosakond	10 000 kr		Üritus on edukalt läbi viidud
sügisel Muuseumide festival	2008-2011	90 000 kr	Narva Muuseum	30 000 kr	205 000 kr	Toimus XI Eesti Muuseumide festival Narva linnuses, mis see aasta avas Muuseumiaastat. Näitused jäid avatuks detsembri keskpaigani.
talvel Chopini konkurss	2008-2013	200 000 kr	Kultuuriosakond	100 000 kr		Üritus on edukalt läbi viidud
talvel "Uus Aasta saabub Narvast"	2008-2013	500 000 kr	Kultuuriosakond	425 000 kr		Üritus on edukalt läbi viidud
talvel Jõulud Narva linnuse Põhjaõues	2008-2011	125 000 kr	Narva Muuseum	125 000 kr	8 000 kr	Toimus Talvelaat Põhjaõues, kus lisaks käsitöö- ja kaubandustegevustele toimus kontsertprogramm, teatrietendused ja tuleshow.
Hansapäevad	2008-2012	200 000 kr	Linnakantselei	135 017 kr		

Tegevusaruanne 2008

Euroopa Noorte Muusikavõistluste Liidus (EMCY) osalemine	2008-2010	60 000 kr	Kultuuriosakond	20 000 kr		Tegevuses on aktiivselt osaletud	
Läänemeriikide linnade liidus (UBC) osalemine	2008-2010	26 000 kr	Linnakantsleil	28 024 kr			
ühisürituste organiseerimine, loominguine koostöö	2008-2013	500 000 kr	Kultuuriosakond	500 000 kr		Üritused on edukalt läbi viidud	
spordiklubide ürituste toetamine	2008-2013	2 500 000 kr	Kultuuriosakond	1 650 000 kr		Toetus on eraldatud - klubid tegutsevad, üritused korraldatakse	
mittetulundusühingute projektide kaasfinantseerimine	2008-2010	350 000 kr	Linna Arenduse ja Ökonoomika Amet	175 961 kr	835 775 kr	Toetatud projektide arv: 15	
MTÜ Lapsele oma kodu toetamine	2008-2010	375 000 kr	Kultuuriosakond	350 000 kr		Toetus on eraldatud	
MTÜ Narva avatud noortekeskus RLK toetamine	2008-2010	250 000 kr	Sotsiaalabi amet	199 500 kr		MTÜ-le Avatud noortekeskus RLK olid eraldatud vahendid tegevuse korraldamiseks	
MTÜ Virumaa Heategevuskeskus toetamine	2008-2010	250 000 kr	Sotsiaalabi amet	134 920 kr		MTÜ-le Virumaa Heategevuskeskus olid eraldatud vahendid tegevuse korraldamiseks	
Narkomaanide ja alkohoolokute rehabilitatsiooni keskus Mittetulundusühing SIND EI JÄETA ÜKSI toetamine	2008-2010	250 000 kr	Linnaarstiteenistus	104 000 kr		Nõustamine, rehabilitatsioon, esmane ja teisene süstlavahetusteenus, metadoonravi, tugiteenused HIV+, AA, AN, AI-Anon	
Konkursi "Narva ettevõtja" korraldamine	2008-2010	100 000 kr	Linna Arenduse ja Ökonoomika Amet	89 686 kr		2008.a. kinnitatud konkursi nominatsioonid: "Narva Parim Ettevõtja 2008", "Narva Parim Tööandja 2008", "Narva Parim Investor 2008", "Narva Parim Alustav Ettevõtja 2008", "Narva Parim Mainekujundaja 2008", "Narva Parim Turismiettevõtja 2008" ja „Narva Parim Naisettevõtja 2008“. Konkursile laekus 20 taotlust. Konkursivõitjad: Altranet OÜ - Narva Parim Ettevõtja 2008; VKG Elektriehitus AS - Narva Parim Tööandja 2008; Hiab Balti AS - Narva Parim Investor 2008; Travel Balt OÜ - Narva Parim Turismiettevõtja 2008; Perlee OÜ - Narva Parim Mainekujundaja 2008; Vesta King tulundusühistu - Narva Parim Naisettevõtja 2008; Optic Line OÜ - Narva Parim Alustav Ettevõtja 2008; Esthaus Woodfactory OÜ - Eri auhind eduka eksporditegevuse ja hea majandustrgevuse näitajate eest. Ettevõtte omaloodangu osakaal ekspordis on 100%.	

Tegevusaruanne 2008

giidide koolitamise ja atesteerimise korraldamine	2008-2010	50 000 kr	Linna Arenduse ja Okonoomika Amet	30 000 kr		Giidide koolitus toimus kahe kuu jooksul, mille käigus omandasid Narva giidid vajalikud teadmised giidi tööst ja ekskursioonide korraldamisest. Atesteerimine koosnes kahest osast: teoreetilisest (kirjalik essee ning suulised küsimused Narva ja Eesti kohta) ning praktilisest osast (jalgsi- ja bussiekskursioon). Atesteeriti 17 giidi, kes said kutse tunnistuses ning kellel on nüüdsest õigus järgneva 3 aasta jooksul läbi viia Narva linnas atesteeritud ekskursioone turistidele.	
ettevõtlusnädala korraldamine	2008-2010	100 000 kr	Linna Arenduse ja Okonoomika Amet	62 070 kr	30 000 kr	Narva Ettevõtlusnädala 2008 raames korraldatud kokku 20 üritust: - 5 seminari, 4 infopäeva; - 8 ekskursiooni - Lahtiste uste päev Narva Ärinõuandlas - Korraldatud koolifirmade laada, millest võttis osa 14 õpilasfirmat, 50 õpilast. Külastajaid oli orienteeruvalt üle 4000 inimest; - Käsitöö näitus Narva Linnuse Põhjaõues; Kokku külastas ja osales erinevatel üritustel nädala jooksul ligikaudu 5000 inimest	
kompleksprogramm „Narva linnavalitsus ja Narva politseiosakond annavad nõu....”	2008	172 000 kr	Linnavara- ja Majandusamet	93 000 kr		infovoldikute, tunniplaanide, koolipäevikute ja infoteatise disaini välja töötamine, voldikute levitamine,	Kompleksprogrammi "Ida Politseiprefektuuri ja Narva Linnavalitsus annavad nõu " ,Ida Politseiprefektuur-kaasfinantseerimine
koduteenuste osutamine täiskasvanutele puuetega inimestele	2008-2010	400 000 kr	Sotsiaaliamet	190 000 kr		Narva puuetega inimestele olid korraldatud vastav hooldus ja majapidamisabi	
koduteenuste osutamine üksinda elavatele eakatele	2008-2010	400 000 kr	Sotsiaaliamet	69 513 kr		narva eakatele inimestele olid korraldatud vastav hooldus ja majapidamisabi	
toetatud elamise teenuse arendamine psüühiliste erivajadustega inimestele	2008-2009	1 500 000 kr	Sotsiaaliamet		207 456 kr	Suurenes toetatud elamise teenuse saajate arv, munitsipaalasutustes elavad inimesed said ka õiguse antud teenust kasutada.	
sotsiaalse adaptatsiooni teenuste arendamine lastele ning füüsilise ja psüühilise puuetega noorte inimeste igapäevase elu toetamine MTÜ Laste Päevakeskuses "LAD"	2008-2010	530 000 kr	Sotsiaaliamet	523 800 kr	423 844 kr	Psüühiliste häiretega lapsed ja noored said võimaluse eluks vajalike oskusi omandada ja arendada. Nendele on tagatud vastav hooldus ja järelevalve.	
resotsialisatsiooni teenuste arendamine vanglast vabanenutele isikutele	2008-2009	300 000 kr	Sotsiaaliamet		76 000 kr	Vanglast vabanenutele isikutele olid korraldatud koolitus ja toitlustamine, osutatud riideabi ja tugisiku teenus.	

Tegevusaruanne 2008

tervisliku eluviisi propageerimisele suunatud ürituste korraldamine ja korraldamise toetamine	2008-2010	100 000 kr	Kultuuriosakond	100 000 kr		Üritused on edukalt läbi viidud	
tervist edendavate koolide võrgustiku loomine ja arendamine	2008-2010	20 000 kr	Linnaarstiteenistus			TEK võrgustik: Peetri kool, Paju k., 6.Kool, Kreenholmi g., Pähklimäe g, Keslinna g., Humanitaargümn.	Peetri Kool on Eesti TEK võrgustiku liige. Rahastamine SVH strateegiast
südame- ja veresoonehaiguste ennetamine	2008-2010	10 000 kr	Linnaarstiteenistus		247 824 kr	Narva tervisetoa tegevus	Tervistedendevad üritused ja projektid
alkoholismi, narkomaania ja HIV/AIDSi ennetamine	2008-2010	200 000 kr	Linnaarstiteenistus	106 900 kr	111 500 kr	Ennetusalased projektid	MTÜde toetus, profülaktiline tegevus
hooldusravi teenuste laindamine	2008-2010	-	Linnaarstiteenistus			haigla eelarve - Koduõendus, hooldusravi	
Narva Haigla SA hoonete renoveerimine ja meditsiiniparatuuri soetamine	2008-2010	1 000 000 kr	Linnaarstiteenistus	1 179 528 kr		Mammograafi soetamine	Linna Arenduse ja Okonoomika Ameti eelarvest
õpetajate ja ametnike täiendõppe	2008-2013	1 000 000 kr	Kultuuriosakond	2 902 656 kr	2 675 656 kr	Täiendõppe teostatakse	
koolide ja lasteaedade remondiks projekteerimine	2008-2010	2 500 000 kr	Linnavara- ja Majandusamet	757 402 kr	189 190 kr	koolide ja lasteaedade remondiks projekteerimine	
huvikoolide renoveerimine	2008-2010	10 000 000 kr	Linnavara- ja Majandusamet	1 427 901 kr	1 138 736 kr	Narva Laste Loomemaja akende vahetamine ja katuse remont;tuletõrjesignalsatsiooni paigaldamine Laste Loomemajas ning Noorte Meremeeste Klubis;Narva Muusikakooli teede remont; Narva Noortekeskuse territooriumi korrastamine	
koolieelsete lasteasutuste mängu- ja spordiplatside ning koolistaadionide ja territoriumide rekonstrueerimine	2008-2013	1 250 000 kr	Linnavara- ja Majandusamet	726 143 kr	609 006 kr		
koolieelsete lasteasutuste varustamine IT-vahenditega	2008-2010	500 000 kr	Linnakantsleil	881 920 kr			
Narva Noortekeskuse territooriumi heakorrastus	2008-2009	100 000 kr	Linnavara- ja Majandusamet		235 104 kr	Narva Noortekeskuse territooriumi heakorrastus	
Narva ettevõtete koostööteate saanud töötajate ja töötute tööturule integreerimine erinevate tööhõivemeetmete toel	2007-2008	17 700 kr	Linna Arenduse ja Okonoomika Amet	543 500 kr	10 097 652 kr	Projektis osalenud 543 töötut, toimetulekukoolituse läbinud 248 in, erialakoolituse läbinud 290 in. Tööpraktikas osalenud 82 in, palgatoetuse abil tööle rakendatud 59 in.	
ettevõtjate koolituse toetamine ja ettevõtlusalase koolituse korraldamine	2008-2010	100 000 kr	Linna Arenduse ja Okonoomika Amet	62 022 kr		Koolitused viidi läbi järgmistes valdkondades: maksustamine, töötasu õiguslik reguleerimine (palgaseadus, töölepinguseadus, sotsiaalmakseadus), klientide teenindamine, marketing, tarbijakaitseaduse muudatused. Aasta jooksul viidi läbi 4 seminarit, 1 infopäev. Koolitati ettevõtjaid kokku 173 inimest.	
konverentside korraldamine	2008-2010	150 000 kr	Linna Arenduse ja Okonoomika Amet				

Tegevusaruanne 2008

Narva investeerimispassi arendamine	2008-2010	50 000 kr	Linna Arenduse ja Õkonoomika Amet			Kontrollitud ettevõtete ankeedi andmed, sisseviidud uue ettevõtte ankeedi andmed. Investeerimispassi info levitamiseks on tehtud järgmine reklaam: - Ida-Virumaa arengukonverents "Kuidas edasi?", 15.-16.05.2008 - Visiitkaartide levitamine üritustel - Kataloogis "Estonian Export Directory 2008" - Investeerimispassi bussireklaam	
alustavate ettevõtjate projektide kaasfinantseerimine	2008-2010	650 000 kr	Linna Arenduse ja Õkonoomika Amet	244 965 kr	1 303 832 kr	Toetatud projektide arv: 7 Loodud/planeeritud uute töökohtade arv: 25	
ettevõtjate messidel osalemise toetamine	2008-2010	100 000 kr	Linna Arenduse ja Õkonoomika Amet			Kinnitatud messitoetuse eraldamise kord, messitoetuse taotluse ankeedi ja messil osalemise aruande vormid. Taotlused ei ole laekunud.	
sotsiaaltöötajate rehabiliteerimine ja koolitamine, nende töötingimuste parendamine	2008-2010	80 000 kr	Sotsiaaliamet		150 000 kr	Tõstis sotsiaaltöötajate kompetentsus ja klientide teenindamise kvaliteet.	

Projektid/tegevused, mis on elluviimisel

Planeeritud tegevused	Tegevuse planeeritud aeg	Planeeritud omafinantseerimine 2008 aastaks	Vastutav struktuuriüksus või organisatsioon	Tegevuse elluviimiseks kulutatud summa linna eelarvest (omafinantseerimine) 2008 aastal	Tegevuse elluviimiseks kulutatud summa eelarvevälistest vahenditest 2008 aastal	Kui tehtud/elluviimisel, siis tulemused	Märkused
Energia tn ehitustööd	2008-2009	4 000 000 kr	Linnavara- ja Majandusamet	3 670 574 kr	1 591 100 kr	I osa Energia tn rekonstrueerimine;	Energia põigu ehitamine (II.osa Energia tn) ning Energia turu teede ehitamine (Energia turu osa)- järgneb 2010.a
Kreenholmi viadukti mahasõidu Uusküla tänavale projekteerimine	-2008	500 000 kr	Linnavara- ja Majandusamet	915 257 kr		eelprojekt tehtud; tee-ehitusprojekti koostamine II etapp	tee-ehitusprojekti koostamine II etapp 2009. aastal lõpuni
kesklinna kõnniteede rekonstrueerimine	2008-2010	3 000 000 kr	Linnavara- ja Majandusamet	4 314 885 kr	100 000 kr	kõnnitee rekonstrueerimine: Tallinna mnt (lõik Rahvavälja tn kuni Kangelaste pr); Puskini tn (piki Puskini tn 8 krundipiiri); Kerese tn (lõik Tallinna mnt 2 elamust kuni Energia tn); Rakvere tn kõnnitee (Puskini tn 34 ja Rakvere tn 39 lõik) ehitamine	
Narva jõesadama arengukava uuendamine	2008	100 000 kr	Linnavara- ja Majandusamet			Narva jõesadama arengukava 2008-2018 koostamine- järgneb 2009. aastal	
projekt "Narva jõe sadama infrastruktuuri arendamine ja reisijatemahutavuse suurendamine läbi ujukvai soetamise ja randumiskohtade korraldamise ning sadama territooriumi rekonstrueerimise ja heakorrastamise"	2008-2010	217 500 kr	Linnavara- ja Majandusamet	150 000 kr		Ujukvai paigaldamise põhiprojekti ettevalmistamise, tehnilise tasuvuse analüüs ja ehitusprojekti koostamine	
parkimisalade projekteerimine tänavate projekteerimistööde raames	2008-2010	- kr	Linnavara- ja Majandusamet			jooksev tegevus, projektide koosseisus	
projekt „Rugodivi kultuurimaja ja idapargi baasil Narva ajaloopargi väljaarendamise TTA koostamine"	2008	41 112 kr	Linna Arenduse ja Ökonoomika Amet	85 904 kr		• Arengustenaariumid välja töötatud • Visandid välja töötatud	73018,4 kr EAS tagastab 2009.a.
Narva Muuseumi lossipargi korrastamine	2008-2010	200 000 kr	Narva Muuseum		259 600 kr	Valmis põhiprojekt ja tööprojekt	
linnamööbli hankimine ja paigaldamine	2008-2010	250 000 kr	Linnavara- ja Majandusamet	602 954 kr		36 lillevaasi ja 2 jalgrattahoijat, 43ampelit, 18 kiikpink, 16 kiike, 12 pinki, 5 prügikaste valmistamine ja kohale toomine	

Tegevusaruanne 2008

avalike spordi- ja mänguväljakute renoveerimine ja ehitamine	2008-2010	1 000 000 kr	Linnavara- ja Majandusamet	1 507 460 kr	150 000 kr	kahe minispordiväljaku rajamine mõõtmetega 31,5x15,25m aadressil Partisani 2 ning Kreenholmi 25 - töö lõpetamine 30.04.2009.a; ; Kreenholmi 38/26.Juuli tn mänguplatsi ehitustööd:mänguplatsivarustuse soetamine ja paigaldamine Tallinna mnt 19b;	
sõudebaasi mängusaali ehitamine, bokside remont ja vajaliku inventari soetamine	2008	8 000 000 kr	Linnavara- ja Majandusamet	64 755 kr	1 000 000 kr	Narva Sõudebaasi hoone 4.boksi(mängusaali) rekonstrueerimine,	töö lõpetamine 15.03.2009.a
Kreenholmi spordikompleksi (aadressil 26. Juuli-4) arendamine	2008-2011	1 200 000 kr	Linnavara- ja Majandusamet	208 978 kr		Kreenholmi staadioni korvpalli väljaku asfalkatte ehitamine	
kultuuriasutuste remondi projekteerimine	2008-2010	1 000 000 kr	Linnavara- ja Majandusamet	59 000 kr		Narvas Võidu 2 asuva hoone 3. korruse renoveerimise põhiprojekt koostatud	
kultuuriasutuste remonditööd	2008-2010	10 000 000 kr	Linnavara- ja Majandusamet	1 441 000 kr	678 814 kr	Võidu 2 hoone 3.korruse ruumide renoveerimistööd teostatud	OÜ Geneva 2008.a investeeritud summas 678814 kr - Võidu 2 hoone 3.korruse ruumide renoveerimistööde teostamine
tänavate valgustuse rekonstrueerimise projekteerimine	2008-2009	500 000 kr	Linnavara- ja Majandusamet	1 568 895 kr		Malmi, Peetri, Puskini välisvalgustuse osa renoveerimine; ehitusprojektid: Tuleviku tn,Kreenholmi(alates Kerese tänavast kuni Tallinna maanteeeni)-ja Tallinna mnt(alates Rahvavälja tänavast kuni Kangelaste prospektini); Malmi tn-Puskini tn kvartali välisvalgustuse osa renoveerimine; Kultuurimaja Rugodivi pargi välisvalgustuse osa projekteerimis- ja ehitamistööd	Narva linnas Malmi tn-Puskini tn kvartali välisvalgustuse osa renoveerimine- töö lõpetamine 30.04.2009.a
elamufondi remonditööde kaasfinantseerimine "Kodulinn kauniks" programmi raames	2008-2010	3 000 000 kr	Linnavara- ja Majandusamet	3 224 000 kr		toetus: KÜ Pähklimäe 2;KÜ Võidu 10;KÜ Kreenholmi 35;KÜ Kangelaste 47B; KÜ Puskini 4 ; KÜ Kreenholmi 15; KÜ Tallinna mnt 63; KÜ Puskini 11; KÜ Kangelaste 44; KÜ Karja 5 Narva; KÜ Kerese 36; KÜ Kreenholmi 9 Plus (12); KÜ Kreenholmi 9 Plus (6); KÜ Kreenholmi 9 Plus (10); KÜ Tallinna mnt 21 Narva; KÜ Tallinna mnt 23 Narva; KÜ Puskini 5; KÜ Rahu 28A; KÜ Kangelaste 24; KÜ Möisa 7 Narva; KÜ NARVA SÕBRALIK	
munitsipaalalamute renoveerimine	2008-2010	3 000 000 kr	Linnavara- ja Majandusamet	4 295 000 kr	1 027 126 kr	Ühiselamu Energia 4, Viru 3, Vestervalli 17 tuletõrjesignalsatsiooni paldaldamine:ühiselamu Energia 4, Energia 6, Puskini 26,Võidu 17, ,Viru 3, Vestervalli 17 jooksev remont, sisetuletõrjeveetorustiku süsteemi paigaldamine ühiselamus Rakvere 91,Kreenholmi 32, Kreenholmi 40; sotsiaaleluruumide, elamispindade remont lastekodu kasvandikele;7 korteri remont	SA Narva Linnaelamu omatulude (vara müügist)

Tegevusaruanne 2008

Kreenholmi ja Aleksandri surnuaedade rekonstrueerimistööd	2008	6 000 000 kr	Linnavara- ja Majandusamet	94 400 kr		Kreenholmi ja Aleksandri surnuaedade rekonstrueerimise ehitusprojekti koostamine	
Narva jäätmekäitluskampaania	2007-2009	55 000 kr	Linnavara- ja Majandusamet	143 323 kr	65 738 kr	Infokampaania "Jäätmete sorteerimine"; bukletti "Mida ja kuidas sorteriida?" ja postiplakatlite "Sorteeri jäätmed" trükkimine;	kaasfinantseerimine-KIK
linna energeetika arengukava koostamine	2008	300 000 kr	Linnavara- ja Majandusamet	233 168 kr		Linna energeetika arengukava koostamine	Töö lõpetamine 2009.a
turismoote "Vana-Narva miniatuuris" arengukontseptsiooni koostamine	2007-2008	- kr	Linna Arenduse ja Okonoomika Amet		331 747 kr	Koostatud arengukontseptsioon, mis sisaldab sh turu-uuringut, TTA-d ja turundusplaani. Saadud konsultatsioon Saksamaa välisekspertidilt.	
Narva linnuse idatiiva restaureerimine ja muuseumi uue püsiekspositsiooni loomine	2008-2010	2 000 000 kr	Narva Muuseum		413 000 kr	Valmis idatiiva, kristervalli, läänehoovi eskiisprojekt. 2009.a. jätkatakse püsiekspositsiooni kontseptsiooni väljatöötamist; idatiiva põhiprojekti ettevalmistamist.	summas on idatiiva, kristervalli, läänehoovi eskiisprojekt
Narva linnuse läänehoovi korrastamine ja ürdiaia rajamine	2007-2008	300 000 kr	Narva Muuseum	79 900 kr		Ürdiaia ja kastmissüsteemi põhiprojektid valmisid; 2009.a. Läänehoovi põhiprojekti ettevalmistamine	summas ainult ürdiaia projektiga seotud kulud. Summas puudub Läänehoovi eskiisprojekti summa.
Vanalinna linnaosa üldplaneering	2008-2010	2 000 000 kr	Arhitektuuri- ja Linnaplaneerimise Amet	645 189 kr			Eskiis valmis.
"5-krooni" vaateplatsi projekteerimine	2008-2009	500 000 kr	Linnavara- ja Majandusamet			Narva linnas "5-krooni" vaate" vaateplatsi rajamise ehitusprojekti koostamine	Tööde teostamise tähtaeg 28.10.2008-09.03.2009 summas 228330kr
projekt "Narva jõe kaldapealse ajaloolise kaitseala integreeritud arendamine"	2007-2009	224 927 kr	Linna Arenduse ja Okonoomika Amet	56 824 kr	1 364 083 kr	<ul style="list-style-type: none"> • TTA on koostamisel • Muinsuskaitse eritingimused koostatud • Ehitusgeoloogilised uuringud tehtud • Geodeetilised tööd läbiviidud 	
Narva Raekoja hoone taaskasutuselevõtmine	2007-2011	3 000 000 kr	Linnavara- ja Majandusamet	1 447 546 kr		Narva Raekoja sihtotstarbe muutmise ja siseruumide ümberplaneerimise ehitusprojekti koostamine	
bastionide Honor ja Gloria konserveerimis-rekonstrueerimisprojekti koostamine	2008-2009	3 000 000 kr	Linnavara- ja Majandusamet			Narva linnas asuvate bastionide Viktoria, Gloria ja Honor ning bastionide müürides olevate kasemattide kindlustamise, restaureerimise ja konserveerimise ehitusprojekti koostamine	Tööde teostamise tähtaeg 04.11.2008 - 01.06.2009 summas 1 888 000kr
Narva linna üldplaneeringu koostamine	2008-2012	3 000 000 kr	Arhitektuuri- ja Linnaplaneerimise Amet	177 000 kr			Eskiis valmistamisel
tööstuspiirkonna teemaplaneeringu koostamine	2007-2009	2 500 000 kr	Arhitektuuri- ja Linnaplaneerimise Amet	1 781 000 kr			2008.a on Narva tööstuspiirkonna üldplaneeringu osas: a)geodeetiline alusplaan - moodistus lõpetatud, valmis, b)eskiislahedus valmis - vahearuanne 2

Tegevusaruanne 2008

							esitatud, c) koostatud on KSH programm.
SA Narva tööstusparki arendamine	2008-2010	1 000 000 kr	Linna Arenduse ja Okonoomika Amet	700 000 kr			SA Narva Tööstuspark ei andnud infot arengukava täitmisest
sügisel Paul Keresele pühendatud maleturniir	2008-2011	-	Kultuuriosakond			Planeeritud 2009.a.	
Narva linna päevad Sankt- Peterburis	2008-2010	300 000 kr	Kultuuriosakond			Planeeritud 2009.a.	
Läänemere turismi komisjonis (BTC) osalemine	2008-2010	10 000 kr	Linna Arenduse ja Okonoomika Amet				
tervist edendavate lasteaedade võrgustiku loomine ja arendamine	2008-2010	20 000 kr	Linnaarstiteenistus			Koolieelne lasteasutus "Ojake" valmistas vajalikud dok-d	Liitumisavaldus pole tehtud. Rahastamine SVH strateegiast
linna terviseprofili koostamine	2008-2010	120 000 kr	Linnaarstiteenistus	15 000 kr		Indikaatorite baasi loomine	
eluruumide eraldamine uutele kvalifitseeritud kaadritele	2008-2010	- kr	Linnavara- ja Majandusamet			eluruumide eraldamine uutele 13 spetsialistele	
koolide ja lasteaedade remonditööd	2008-2010	25 000 000 kr	Linnavara- ja Majandusamet	39 183 622 kr	16 042 435 kr	koolide ja lasteaedade remonditööd	
tuletõrjesignalisatsiooni paigaldamine koolieelsetes asutustes ja koolides	2008	1 500 000 kr	Linnavara- ja Majandusamet	2 497 965 kr		Tuletõrjesignalisatsiooni paigaldamine 9 koolis, Laste Loomemajas ning Noorte Meremeeste Klubis	2009 aastal tuletõrjesignalisatio oni paigaldamine lasteaedades

Lükatud tulevikku projektid/tegevused

Planeeritud tegevused	Tegevuse planeeritud aeg	Planeeritud omafinantseerimine 2008 aastaks	Vastutav struktuuriüksus või organisatsioon	Kui lükatud tulevikku/loobunud, siis põhjus	Märkused
Tallinna mnt-Kerese-Energia kvartali detailplaneering	-2008	60 000 kr	Arhitektuuri- ja Linnaplaneerimise Amet		Ootame transpodiarengukava KMH-d. Eskiis on välja tootatud, mitu varianti. Põhimõtteline küsimus: kas viia ristmik maaaluseks ja avada jalakäijate tsoon või mitte.
Tallinna mnt - 3.Roheline tn ristmiku ehitustööd	2008	8 000 000 kr	Linnavara- ja Majandusamet		Detailplaneering ei ole valmis
Tallinna mnt (3.Roheline-Energia tn) liiklusskeemi detailplaneering	-2008	70 000 kr	Arhitektuuri- ja Linnaplaneerimise Amet		Planeering seisab. ELL Kinnisvara (energeetikute esise platsi omanik) ei suuda siiani ühtegi arvestatavat arenguplaani esitada. Meil on vaja nende plaane ristmiku planeerimiseks ja uuendamiseks.
Kerese tänava (Kreenholmi tn kuni Rahu tn viaduktini) liiklusskeemi detailplaneering	-2008	104 000 kr	Arhitektuuri- ja Linnaplaneerimise Amet		Kooskõlastamisel. Planeeringu lõpetamine - 2009. a.
Rahu tänava (Tallinna mnt ristmik kuni viaduktini) liiklusskeemi detailplaneering	-2008	100 000 kr	Arhitektuuri- ja Linnaplaneerimise Amet		Kooskõlastamisel
Hariduse tänava (Puškini tänavast kuni Kangelaste prospektini) liiklusskeemi detailplaneering	-2008	104 000 kr	Arhitektuuri- ja Linnaplaneerimise Amet		Planeering kooskõlastamisel. 2009 jõuab kehtestamisele ning finantseeritakse lõpuni. Hetkel meil on probleem Statolli ümbruse liitmisega.
Puškini ja Rakvere tänava ristmiku detailplaneering	2008-2009	50 000 kr	Arhitektuuri- ja Linnaplaneerimise Amet		Probleem elanikega. Eskiis valmis. Tänavalaendus nõuab maade võõrandamist.
Peetri platsi detailplaneering	-2008	50 000 kr	Arhitektuuri- ja Linnaplaneerimise Amet		Eskiis on valmis.
Kreenholmi tn (Gerassimovi-Joala) tee rekonstrueerimistööd	2008	10 000 000 kr	Linnavara- ja Majandusamet	Eelarves ei olnud raha	
sõidu ja kõnniteedega kruntide munitsipaliseerimise taotlemine	2008-2010	- kr	Arhitektuuri- ja Linnaplaneerimise Amet	Eelarves ei olnud raha	
Narva jõesadama territooriumi rekonstrueerimistööd	2008-2010	4 000 000 kr	Linnavara- ja Majandusamet	Eelarves ei olnud raha	
Kulgu sadama detailplaneering	-2008	130 000 kr	Arhitektuuri- ja Linnaplaneerimise Amet		Kooskõlastamisel KSH. Eskiis on olemas. Lõpetamine - 2009. a.
parkimisalade planeerimine detailplaneeringute raames	2008-2010	- kr	Arhitektuuri- ja Linnaplaneerimise Amet	Eelarves ei olnud raha	
parkimismaja planeerimine detailplaneeringute raames	2008-2009	- kr	Arhitektuuri- ja Linnaplaneerimise Amet	Eelarves ei olnud raha	
parkide rajamiseks maa munitsipaliseerimine	2008-2009	- kr	Arhitektuuri- ja Linnaplaneerimise Amet		
Linda pargi detailplaneering	-2008	35 000 kr	Arhitektuuri- ja Linnaplaneerimise Amet		Kooskõlastamisel. Lõpetamine - 2009. a.
Linda pargi projekteerimine	2008	500 000 kr	Linnavara- ja Majandusamet	Sihtprogramm ei toetanud	ehitusprojekti koostamist lükatud tulevikku, kuna LPA programmist seda projekti ei toetatud
Võidu pargi detailplaneering	-2008	15 000 kr	Arhitektuuri- ja Linnaplaneerimise Amet		Planeering on peatatud.
Joauru ja lähiala detailplaneering (laululavaga)	2008-2009	80 000 kr	Arhitektuuri- ja Linnaplaneerimise Amet		KSH heaks kiidetud 2008. TTA on teostamisel.

Tegevusaruanne 2008

mahajäetud aianduskruntide munitsipaliseerimine ja taaskasutusse andmine	2008-2010	- kr	Arhitektuuri- ja Linnaplaneerimise Amet		
Kadastiku tiigi puhkeala projekteerimine	2008-2009	1 000 000 kr	Linnavara- ja Majandusamet	Ei ole aktuaalne	on vaja ehitusprojekti
koerte jalutusplatside korraldamine ja varustamine	2008-2010	100 000 kr	Linnavara- ja Majandusamet		Selgitatakse välja sobivad kohad koerteplatside rajamiseks
purskkaevude kavandamine detailplaneeringute raames	2008-2010	- kr	Arhitektuuri- ja Linnaplaneerimise Amet	Eelarves ei olnud raha	
Narva sissesõiduteede (Tallinna, Narva-Jõesuu ja Ivangorodi poolt) tähistamise projekteerimine	2008	700 000 kr	Linnavara- ja Majandusamet	Eelarves ei olnud raha	
Äkkeküla spordi- ja vabaajakeskuse detailplaneering	2008-2009	70 000 kr	Arhitektuuri- ja Linnaplaneerimise Amet		
Narva ja Narva-Jõesuu vahelise terviseraja ehitusprojekti koostamine	2008	1 000 000 kr	Linnavara- ja Majandusamet	Sihtprogramm ei toelanud	
Rugodivi kultuurimaja rekonstrueerimisprojekti koostamine (3. korruse ehitamine)	2008-2009	500 000 kr	Linnavara- ja Majandusamet	Eelarves ei olnud raha	
maaparandustööd Rahu-Daumani vahelise maa-ala kuivendamiseks	2008	1 000 000 kr	Linnavara- ja Majandusamet	Eelarves ei olnud raha	Projekt on valmis
Joala jõe maaparandustööd maa-ala kuivendamiseks	2008	300 000 kr	Linnavara- ja Majandusamet	Eelarves ei olnud raha	Projekt on valmis
Mätta ja Tuuleveski tn maaparandustööd maa-ala kuivendamiseks	2008	200 000 kr	Linnavara- ja Majandusamet	Eelarves ei olnud raha	Projekt on valmis
korteriühistute energiasäästu- ja elumufondi säilitamise projektide toetamise programmi väljatöötamine ja elluviimine	2008-2010	300 000 kr	Linnavara- ja Majandusamet	Eelarves ei olnud raha	
projekt "Biojäätmete komposteerimise süsteem Narva linnas"	2008-2009	800 000 kr	Linnavara- ja Majandusamet	Eelarves ei olnud raha	
lemmikloomade varjupaiga jaoks maa-ala munitsipaliseerimine	2008	- kr	Arhitektuuri- ja Linnaplaneerimise Amet	Ei ole aktuaalne	
Victoria ja Honor bastionite ja lähiala detailplaneering	2008-2009	70 000 kr	Arhitektuuri- ja Linnaplaneerimise Amet		Eskiis valmis, kooskõlastamisel. See töö on Vana-Narva Miniatuuris teemapargi rajamine. Oluline on 2009 kehtestada.
infrastruktuuri kohaldamine puuetega inimestele Narva vaatamisväärsuste juurde	2008-2013		Sotsiaaliamet	Eelarves ei olnud raha	
Narva Raekoja platsi taastamine	2008-2009	300 000 kr	Linnavara- ja Majandusamet	Eelarves ei olnud raha	
Narva linna turunduskava koostamine	2008	200 000 kr	Linna Arenduse ja Ökonoomika Amet		Sihtprogramm avaneb 2009.aastal. Projekt esitatakse sihtprogrammi 2009.aastal
PR kampaania läbiviimine	2008-2010	100 000 kr	Linna Arenduse ja Ökonoomika Amet		Projekt esitatakse sihtprogrammi 2009.aastal
projekt "Narva Lövi Päevad 2009"	2008-2009	70 000	Linna Arenduse ja Ökonoomika Amet		Projekt on veel väljatöötamisel. 2007. aastal oli koostatud TTA.
Kotka merepäevad	2008-2010	50 000 kr	Kultuuriosakond	Eelarves ei olnud raha	
projekt "Aurinkoiset rajakaupungit" (Päikeselised piirilinnad)	2008-2009	340 000 kr	Linna Arenduse ja Ökonoomika Amet		Liiderpartner (Soome) ei esitanud taotlust programmi
Narva ja Ivangorodi kindlustusehitiste kompleksi arendamine	2008-2013		Linna Arenduse ja Ökonoomika Amet		Sihtprogramm avaneb 2009.aastal
korteriühistute liikmete koolitamine ja infotugi	2008-2010	100 000 kr	Linnavara- ja Majandusamet	Eelarves ei olnud raha	

Tegevusaruanne 2008

Narva linna sotsiaalhoolekandekeskuse (Maslovi 3) renoveerimise projekti koostamine	2008	300 000 kr	Linnavara- ja Majandusamet	Eelarves ei olnud raha	
Narva linna sotsiaalhoolekandekeskuse (Maslovi 3) renoveerimistööd	2008	2 300 000 kr	Linnavara- ja Majandusamet	Eelarves ei olnud raha	
Narva linna sotsiaalhoolekandekeskuse (Joala 22) renoveerimistööd	2008	700 000 kr	Linnavara- ja Majandusamet	Eelarves ei olnud raha	
Narva Laste Varjupaiga hoone renoveerimistööd	2008-2009	1 875 000 kr	Linnavara- ja Majandusamet	Eelarves ei olnud raha	
tervist edendavate ettevõtete võrgustiku loomine ja arendamine	2008-2010		Linnaarstiteenistus	Eelarves ei olnud raha	Linnaarstiteenistus on Eesti TET võrgustiku liige
traumade ennetamine lastel	2008-2010	10 000 kr	Linnaarstiteenistus	Eelarves ei olnud raha	
rehabilitatsioon ja raviprogrammid narkosõltlastele	2008-2010	50 000 kr	Linnaarstiteenistus	Eelarves ei olnud raha	
rehabilitatsioon ja raviprogrammid HIV/AIDSi haigetele	2008-2010	35 000 kr	Linnaarstiteenistus	Eelarves ei olnud raha	
naiste kasutamise prostitutsiooni sfääris preventisioon ja kuritegude profülaktika	2008-2010	140 000 kr	Linnaarstiteenistus	Eelarves ei olnud raha	
koduõeduse teenuse osutamine HIV/AIDSi haigetele	2008-2010	180 000 kr	Linnaarstiteenistus	Eelarves ei olnud raha	
huvikoolide remondiks projekteerimine	2008-2010	1 000 000 kr	Linnavara- ja Majandusamet	Eelarves ei olnud raha	
koolieelsete lasteasutuste mängu- ja spordiplatside ning koolistaadionide ja territoriumide rekonstrueerimiseks projekteerimine	2008-2013	1 000 000 kr	Linnavara- ja Majandusamet		jooksev remont, projekti ei ole vaja
Pähklimäe Gümnaasiumi uue hoone ehitamiseks detailplaneering	2006-2008	110 000 kr	Arhitektuuri- ja Linnaplaneerimise Amet		Planeering on peatatud. Kas tuleb uus kool või ei tule - jääb teadmata.
üldhariduskoolide olemasolevate IT-kabinettide varustamine multimeediaseadmetega ning uute IT-kabinettide avamine	2008-2010	750 000 kr	Linnakantselei	Eelarves ei olnud raha	Planeeritud olid 2009 aastal eelarves
projekt «Narva Laste Loomemaja rekonstrueerimine ja varustamine»	2007-2009	1 500 000 kr	Linnavara- ja Majandusamet		2009.a rekonstrueerimise projekti koostamine, 2010.a - renoveerimine
projekt "Narva Noortekeskuse rekonstrueerimine II etapp"	2008-2009	500 000 kr	Linnavara- ja Majandusamet	Eelarves ei olnud raha	
informatsiooni levitamine uue objektide ehitamiseks	2008-2010	- kr	Linnavara- ja Majandusamet	Eelarves ei olnud raha	
koolituse labiviimine	2008-2012	150 000 kr	Linnakantselei	Eelarves ei olnud raha	
projekt "Narva Linnavalitsuse ametnike pädevuse ja haldusvõimekuse suurendamine"	2008-2009	225 000 kr	Linna Arenduse ja Õkonoomika Amet		Projekt on elluviimisel 2009.a - 2010.a
toetused õppimiseks, tingimusega peale ülikooli lõpetamist töötama Narva linnaasutustes	2008-2012	200 000 kr	Linnakantselei	Eelarves ei olnud raha	

Projektidest/tegevustest, millest on loobunud

Planeeritud tegevused	Tegevuse planeeritud aeg	Planeeritud omafinantseerimine 2008 aastaks	Vastutav struktuuriüksus või organisatsioon	Kui lükatud tulevikku/loobunud, siis põhjus	Märkused
26. Juuli – Uusküla kvartalisese tee projekteerimine	2008-2009	300 000 kr	Linnavara- ja Majandusamet		ei ole kehtestatud detailplaneeringut
6. Roheline tn pikendamise projekteerimine kuni Pähklimäe tn	2008	1 000 000 kr	Linnavara- ja Majandusamet	Ei ole aktuaalne	
jalgrattaliikluse arengukava koostamine transpordiarengukava raames	2008	- kr	Linnavara- ja Majandusamet		Vajab eraldi käsitlemist, mitte transpordi arengukava raames
ühistranspordi terminali (rongi- ja autobussijaama) detailplaneering	2008-2009	100 000 kr	Arhitektuuri- ja Linnaplaneerimise Amet		Otsustati terminaliks kasutada olemasolevat rongijaama hoonet
kontserdimaja detailplaneering	-2008	30 000 kr	Arhitektuuri- ja Linnaplaneerimise Amet		TTA näitas, et kontserdimaja ei ole otstarbekas ehitada
uue raamatukogu detailplaneering	-2008	35 000 kr	Arhitektuuri- ja Linnaplaneerimise Amet	Eelarves ei olnud raha	
Hariduse tn. 2 hoone renoveerimine	2008-2010	500 000 kr	MTÜ Laste Päevakeskus "LAD"		Sihtprogrammis otsustati esitada teise projekti (koolirenoveerimine)
postrehabilitatsiooni teenuse väljaarenemine	2008-2010	20 000 kr	Linnarstiteenistus		Ei leidnud teenusepakkujat
Pähklimäe Gümnaasiumi uue hoone ehitamiseks projekteerimine	2008-2009	25 000 000 kr	Linnavara- ja Majandusamet	Ei ole aktuaalne	
kaadri kaardistamine	2008	- kr	Linnakantselei		Linnakantselei ei andnud selgitusi

Ülevaade tegevustest valdkonniti

Linnavara

Linnavara kasutusse andmine

Linnavara- ja Majandusamet korraldab linnavara kasutamist ja käsutamist vastavalt Narva Linnavolikogu 17.03.2005 määrusele nr 14/52 “Linnavara kasutusse andmise kord” ning Narva Linnavolikogu 17.01.2008 määrusele nr 4 “Linnavara kasutusse andmise korra muutmine”.

Narva Linnavalitsuse 10.09.2008 määrusega nr 1127 tehti „Üüritasu arvestuse meetodilises juhendis linnavara kasutusse andmisel” muudatused tariifide suurendamise osas.

Seoses üüritõusuga tehti muudatused rendi- ja üürilepingute üüritasu arvestuses. Kokku vormistati ümber 59 kehtiva kasutuslepingu lisa.

31.12.2008. a seisuga oli Linnavara- ja Majandusameti rendi- ja müügiteenistuses registreeritud 62 rendilepingut, 41 tasuta varakasutuslepingut ja 6 hoolduslepingut.

Nimetatud perioodil viidi läbi suulised ja kirjalikud avalikud enampakkumised linnavara üürile andmiseks. Üüritasu arvestamisel lähtuti kehtivatest tariifidest, kontrolliti lepingutingimuste täitmist.

Linnavara kasutamisest laekunud kogutulu moodustas 2008. a 4 516,4 tuh.krooni.

Linnavara parendamine

Aruandeperioodil teostati linnavara remont ja rekonstrueerimine alljärgnevalt:

- investeeringud hariduse valdkonnas kogusummas 60 240,8 tuh.krooni, sealhulgas:
 - eelharidus kogusummas 34 181,4 tuh.krooni;
 - põhikoolid kogusummas 5 402,6 tuh.krooni;
 - gümnaasiumid kogusummas 20 656,9 tuh.krooni;
- investeeringud spordi valdkonnas kogusummas 2 379,4 tuh.krooni, sealhulgas:
 - Narva Sõudebaasi hoone 4.boksi (mängusaali) rekonstrueerimine – 1 064,7 tuh.krooni;
 - MTÜ Äkke Suusaklubi - suusarajamasina, mootorsaani ALPINA SHERPA soetamine – 379,8 tuh.krooni;
 - Kreenholmi staadion – Kergejõustikukompleksi projekti koostamine 699,9 tuh.krooni ning korvpalli väljaku asfaltikatte ehitamine 234,9 tuh.krooni.
- investeeringud vaba aja, kultuuri valdkonnas kogusummas 8 559,6 tuh.krooni sealhulgas:
 - kultuurimaja „Rugodiv” renoveerimine – 1500 tuh.krooni;
 - muinsuskaitse – 1 622,8 tuh.krooni;
 - puhkepargid – 2 018,1 tuh.krooni;

- huvialasutused – 2 718,7 tuh.krooni;
- religiooni- ja muud ühiskonnateenused – 700 tuh.krooni.
- investeeringud linnamajanduse valdkonnas kogusummas 51 203,3 tuh.krooni, sellest suuremad olid:
 - kõnniteede rekonstrueerimine – 4 414,9 tuh.krooni;
 - teede rekonstrueerimine – 28 330,1 tuh.krooni;
 - linna tänavavalgustuse ehitamine – 3 281,9 tuh.krooni;
 - valgusfoori ehitamine – 917,5 tuh.krooni;
 - laste mängu- ja spordiväljakute projekteerimine ning paigaldamine linna territooriumil – 1 657,5 tuh.krooni;
 - erinevate linnaparkide, puhkealade jmt objektide ehitusprojektide koostamine – 985,8 tuh. krooni;
 - Rugodivi pargi rekonstrueerimistööd – 2 018,1 tuh. krooni;
 - Pulmapuu ehitamine – 1 117,1 tuh.krooni;
 - haljastuse arengukava – 794,9 tuh.krooni;
 - linnavara (hooned: Peetri 1, 3, 5, Linda 4, Puškini 33, Jõe 3, Kulgu 10 rajatis) rekonstrueerimine – 6 246,8 tuh. krooni;
- investeeringud elamumajanduse valdkonnas kogusummas summas 4 295 tuh.krooni, sealhulgas:
 - ühiselamu renoveerimistööd (Energia 4, Viru 3, Vestervalli 17 tuletõrjesignalisatsiooni paigaldamine; ühiselamu Energia 4, Energia 6, Puškini 26, Võidu 17, Viru 3, Vestervalli 17 remont, hoonesisese tuletõrje vooliküsteemi paigaldamine ühiselamutes Rakvere 91, Kreenholmi 32, Kreenholmi 40; sotsiaaleluruumide, elamispindade remont lastekodu kasvandikele) – 3 495 tuh.krooni;
 - eluruumide remonditööd (korterid spetsialistidele) – 800 tuh.krooni (linna osalus);
- investeeringud keskkonnakaitse valdkonnas kogusummas 395,8 tuh.krooni, sealhulgas:
 - linnaprügila sulgemine ning sarkofaagi projekteerimine ja ehitamine õlijääkreostuse likvideerimiseks – 395,8 tuh.krooni (linna osalus) ning KIK – 2 126,8 tuh.krooni.
- investeeringud sotsiaalvaldkonnas summas 1 251,9 tuh.krooni (Sotsiaalhoolekandekeskuse renoveerimine).
 - Kodutute öömaja katuse rekonstrueerimine ja akende väljavahetamine – 995 tuh. krooni;
 - soojussõlme paigaldamine Karja 6a, Karja 6c, Karja 6d hoonetele – 178 tuh.krooni (linna osalus);
 - Laste Varjupaiku teede renoveerimine -78,8 tuh.krooni.

Vastavalt Rahandusministri 17.01.2009 määrusele nr 62 (Rahandusministri 11. detsembri 2003 määruse nr 105 „Riigi raamatupidamise üldeeskiri” muutmise)

lammutuskulud kapitaliseeritakse. Seoses sellega suurenes Linnavara- ja Majandusameti põhivara maksumus perioodil 2006 -2008 kapitaalremondi ja rekonstrueerimise tulemusena 5 597,8 tuh.krooni võrra.

Narva Linnakantselei poolt korraldati infotehnoloogia vajaduste osas 7 hanget, nendest 1 avatud pakkumistega riigihange - Microsoft Office litsentside rendileping Narva Linnavalitsusele ja 6 hanget on teostatud lihtmenetlustena - arvutite, printerite ja sülearvutite ostmine Narva Linnakantseleile ja Narva Linnavalitsusele, töökohaarvutid Narva lasteaedadele, serverite riistvara ja Linnavalitsuse arvutivõrgu varunduse terviklahenduse riist ja tarkvara ning olemasolevate serverite moderniseerimine.

Hangete käigus parendati Linnavalitsuse osakondade töötajate riistvara ja tarkvara.

Aruandeaastal soetati ja anti üle vara linna asutustele summas 2 180,5 tuh.krooni, sellest koolieelsetele lasteasutustele summas 849,2 tuh.krooni.

Linnavalitsuse infosüsteemi parendamiseks avati uus Narva Linna koduleht, Wifi võrk Peetri platsil ja soetati veebi tarkvara ning uuendati serveri tarkvara.

2008.a.aastal teostati Linnakantselei konverentsisaali remont (sh vahetati välja ventilatsioonisüsteem), mille käigus vahetati välja saali inventar.

Linnavara võõrandamine

Linnavara- ja Majandusamet korraldab linnavara võõrandamist vastavalt Narva Linnavolikogu 09.06.2005 määrusega nr 18/56 kinnitatud "Linnavara võõrandamise korrale" ja Narva Linnavolikogu 23.12.2004 määrusega nr 61/47 kinnitatud "Narva linna omandis olevate eluruumide valdamise, kasutamise ja käsutamise korrale".

Vastavalt Narva Linnavolikogu otsustele võõrandati 2008. a tasuta järgmine linnavara:

- ML taskulambid ja ML D liiklusreguleerija torbikud 30tk Ida Politseiprefektuuri Narva politseiosakonnale;
- Narvas Gerassimovi 16a asuv vara Sihtasutusele Narva Linnaelamu.

31.12.2008. a seisuga võõrandati järgmine linnavara:

- kinnistu Kangelaste 29 hinnaga 25 400 tuh.krooni (tulu maa müügist, tunnus 3810);
- mõtteline osa aadressil Rakvere 16 hinnaga 20 tuh.krooni;
- mitteeluruum M1 aadressil Puškini 20 hinnaga 600 tuh.krooni;
- mitteeluruum M2 aadressil Kose 1a hinnaga 690 tuh.krooni;
- ½ mõtteline osa aadressil 4.Paemurru 15 hinnaga 150 tuh.krooni;
- 49 eluruumi koguhinnaga 9 234,2 tuh.krooni;

31.12.2008. a seisuga on munitsipaalomandis 1395 eluruumi.

Linnavara- ja Majandusamet kontrollib pidevalt müügilepingutes ettenähtud kohustuste täitmist. 31. detsembri 2008 seisuga kontrolliti 15 müügilepingu täitmist, sh omandatud varasse investeerimist. 2008. a jooksul võeti arvesse võõrandatud linnavarasse tehtud investeeringud summas 1 711,8 tuh.krooni, sh 377,9 tuh.krooni lisainvesteeringuid - spordiplatsi ja skateplatsi rajamine, linna heakorrastus.

Teed

2008. a teedehituse eelarve olulisemad objektid olid:

- Daumani tn 11 ja Rakvere tn 71 territooriumile jalgteedeehitusprojekti koostamine (1/a Cipollino varustamiseks uute juurdepääsudega); Energia tänava ja Energia turu teeprojekti koostamine; Kreenholmi tn ja Uusküla tn sisse-väljasõidu teedehitusprojekti tehnilise projekti II etapi koostamine; Tallinna mnt - 4. Roheline ristmik, 3. Roheline alates hotellist Euroopa kuni Tallinna mnt ning Võidu prospekti pikendus kuni 3. Roheline tee projekti koostamine; ehitusprojekti koostamine kõnniteede remodiks asfaltkatte vahetamisega UNI-kivi plaatide - 6cm (hallid ja punased) vastu - Puškini tn (piki Puškini tn 8 krundi piiri), - Tallinna mnt alates Rahvavälja tn kuni Kangelaste pr); Kerese tn (alates Tallinna mnt 2 elamust kuni Energia tänavani);
- Energia tänava rekonstrueerimine (tee laiendamine),
- Mõisa tänava rekonstrueerimine (Tiimani tn ja Partisani tn vaheline lõik),
- Tee-ehitusprojekt „Tallinna maantee lõigu rekonstrueerimine alates Kangelaste prospekti (lõpptähtaeg 30.01.2009.a) ja Kreenholmi tänava ristmikust kuni Rahu tänavani”,
- Tee-ehitusprojekt „Tallinna mnt 35a, Tallinna mnt 37a läbisõidutee”,
- Jõesuu tn (Rakvere tn ristmikust kuni Jõesuu tn 61) uus asfaltkate koos äärekivide väljavahetamisega,
- Lasteasutuste ja koolide (12 objekti) asfaltkatte taastamistööd,
- Narva linna teede renoveerimine: 26. Juuli tn, Proletariaadi tn, Staadioni tn, Savi tn, Metsa tn ja Betooni tn,
- Narva linna Kreenholmi viadukti asfaltkatte uuendamine,
- Kerese tn, Puškini tn, Tallinna mnt kõnniteed – asfaltbetoonkatte asendamine kivikattega,
- Kalmistu tn ehitamine,
- Aiandusühistute juurde viivate teede remonttööd,
- Kulgu sadama tee uus asfaltkate,
- Narva - Narva-Jõesuu tn remont (asfaltkatte uuendamine).

Lühiülevaade on esitatud ka linna arengukava täitmises.

Transport

Transpordiprobleemide lahendamisel on prioriteediks ühistranspordivõrgu optimeerimine ja pikaajalise integreeritud ühistranspordivõrgu väljatöötamine ning liiklusmärkide digitaalse kaardi koostamine. Sel eesmärgil koostati linnatänavate teemärgistuse teostusjoonise digitaalkaart. 2008. aastal koostati Narva liiklusohutusprogramm aastateks 2009-2013. Liiklusohutusliku olukorra parandamisel on väga oluline roll projekteeritavate liiklusskeemide ohututel lahendustel.

Linnavara- ja Majandusamet tellis Narva linnas liikluskorraldusprojektid: Puškini tn- Malmi tn ristmik, Tallinna mnt 13 kauplus Maxima juures, Vanalinn (Kraavi tn - Koidula tn -Vestervalli tn piirkonnas peatumise keelu ala).

Liiklusohutuse raames on teostatud mitmed tööd ja läbiviidud üritused:

- jalakäijate valgusfoorisüsteemi projekteerimine ja ehitamine Kreenholmi prospekti 25 (Narva 6. Kooli juures) ning Kerese tn - Linda tn ristmikul olemasolevate valgusfooride vahetamine valgusdiodfooride vastu koos foorikontrolleriga;
- Kreenholmi-Gerassimovi tn ristmiku fooriobjektile sõidukite andurite paigaldus;
- ülekäigukohtade valgustamine (Kangelaste majad 3-4; Puškini majad 2-3; Puškini majad 25-26);
- infotahvlite valmistamine ja paigaldamine ("Näed rikkumist, helista 110");
- jalakäijate piirde taastamine Puškini tn;
- teekatte märgistus termoplastikuga Kreenholmi viaduktil ja Jõesuu tn;
- liiklusmärkide paigaldamine Rahu tn;
- bussiootepaviljonide ühendamine tänavavalgustuse võrguga;
- bussiootepaviljonide paigutamise projekti koostamine (15tk) ning tänavavalgustuse võrguga ühendamine;
- üritused: projekt "Musta nuku katsed" ning „Narva linna liiklusohutuspäev” (osavõtja - Linnavara- ja Majandusamet, Maanteeamet, Ida-Viru Politseiprefektuur), projekt "Vigurivänt"(osavõtja - Linnavara- ja Majandusamet, Maanteeamet), projekt "Koolitee" MTÜ-ga Ida-Virumaa liiklejate ühing.

Viidi läbi ürituste kompleks seoses ettevalmistustega 1. septembriks – paigaldati 7 „lamavat politseinikku” koolide ning koolieelsete lasteasutustega piirnevatel territooriumidel; värviga teekattemärgistuse teostamine ja tähislinde paigaldamine ülekäigu tähistamiseks.

Kitsaskohtadeks on ülekäigukohtade korraldamine Puškini tn- Malmi tn, Tallinna mnt 13, valgusfooride väljavahetamine valgusdiodfooride vastu ning vanade liiklusmärkide vahetamine, valgusfooride tugevde värvimine.

Tänavavalgustus

Narva linna Malmi tn, Peetri pl, Puškini tn välisvalgustuse osa renoveerimine; välisvalgustuse renoveerimiseks ja ehitamiseks vajalikud ehitusprojektid: Tuleviku tn, Kreenholmi (alates Kerese tänavast kuni Tallinna maanteeeni) ja Tallinna mnt (alates Rahvavälja tänavast kuni Kangelaste prospektini); kultuurimaja Rugodivi pargi välisvalgustuse osa projekteerimine ja ehitamine; Peetri pl 1, 3, 5 hoonete fassaadise dekoratiivvalgustuse ehitustööde teostamine.

Kitsaskohtadeks on välisvalgustus erasektoris.

Keskkonnakaitse

2008. a lõpetati Narva olmejäätmete prügila sulgemistööd ning õlijääkreostuse likvideerimiseks sarkofaagi projekteerimine ja ehitamine, mille rahastamine toimus

linnaelarvest (395,8 tuh. krooni) ja SA Keskkonnainvesteeringute Keskusest (2 126,8 tuh krooni). Narva prügila kuulub sulgemisele, kuna tema vastavusse viimine keskkonnaministri määrusega nr 34 ei ole otstarbekas.

Aruandeperioodil viidi läbi infokampaania "Jäätmete sorteerimine"; trükkimine bukletti "Mida ja kuidas sorterida?" ja postiplakatite "Sorteeri jäätmed", mida rahastatakse linnaelarvest (143,3 tuh. krooni) ja SA Keskkonnainvesteeringute keskusest (65,7 tuh krooni). Pakendijaatmete kogumise konteinerite ostmine ja tarnimine korteriühistutele ja kohaliku asutustele (396 tk. – 837,0 tuh.krooni).

Kitsaskohtadeks on Narva linnas 14. elamukvartali korterelamute piirkonna ja Mätta tn, Tuuleveski tn piirkonna maaparandustööd.

Haljastus

Aruandeperioodil koostati projekt "Narva linna haljastuse arengukava 2008-2014" ning "Narva linna haljastuse klassifikatsioon ja hooldusnõuded".

Viidi läbi konkurss "Kaunis Eesti Kodu 2008". Korrastati linna haljastust ja parkimiskohti.

Kavandatavad tegevused aruandeaastale järgneval aastal

Linnavara võõrandamine

Linnavara- ja Majandusamet jätkab munitsipaalomandis olevate hoonete aluse maa munitsipaliseerimist.

2009. a on planeeritud linnavara müük summas 36 830 tuh.krooni.

01.01.2009 seisuga on arvel 1395 munitsipaaleluruumi. Eluruumide võõrandamiseks laekunud avalduste alusel planeerib Linnavara- ja Majandusamet võõrandada 2009. a 28 korterit. Seega on eluruumide võõrandamisest saadava tulu kogusumma planeeritud 5 000 tuh.krooni ulatuses.

Linnavara kasutusse andmine

Üüri- ja renditulused planeeritakse saada materiaalselt ja immateriaalselt varadelt summas 4 450 tuh.krooni.

Renditasu on arvestatud alates 01.11.2008. a kehtivate tariifide alusel (Narva Linnavalitsuse 10.09.20087 määrus nr 1127).

Jätkuvalt kontrollitakse lepingutingimuste täitmist.

Linnavara renoveerimine

Narva linna 2009. aasta eelarves olid planeeritud investeeringud laenude arvel üldsummas 136 355,5 tuh.krooni.

Linnaplaneerimine

Jätkub töö maa erastamise, maade tagastamise, maa riigi omandisse jätmisega ja munitsipaliseerimise toimingutega. 2008.a sügisest on põhirõhk suunatud hoonestusõiguse seadmise toimingutele. Aruandeaastal on vormistatud 113 maa ostu-müügilepingut ja asjaõiguslepingut. Lepingute sõlmimine jätkub ka järgnevatel aastatel.

Maa munitsipaalomandisse vormistamine. 2008. aastal on Linnavalitsusele ja Linnavolikogule läbi vaatamiseks ette valmistatud 56 objekti, pindalaga 38,56 ha. Sinna kuuluvad linna munitsipaal- ja sotsiaalobjektid, tänavad jm. Kokku on eelnevate aastatega vormistatud munitsipaalomandisse 328,05 ha. Tänavatest on 2008. aastal vormistatud 42 maaüksust, kogupikkusega 14203 m (14,2 km). Linna tänavate kogupikkus on 113,9 km.

Ehitustegevuse alustamise lubamiseks on linnavalitsuse korralduste alusel 2008. a. väljastatud 274 ehitisluba (2007. a. – 190, 2006.a. -172) ja 119 kirjalikku nõusolekut (2007. a. – 57, 2006. a. -122). Ehitiste ja rajatiste kasutuselevõtuks on linnavalitsuse korralduste alusel väljastatud 217 kasutusluba (2007. a. – 146, 2006. a. - 283).

Suure osa osakonna tööst moodustab ehitiste ja rajatiste ehitusõiguslike aluste kontrollimine, omavoliliste ja ebaseaduslike ehitiste ja rajatiste tuvastamine ning nende omanike mõjutamine haldusmenetluse korras, ehitiste ja rajatiste kandmine ehitusregistrisse.

2008. a. väljastati kasutuslubasid järgmistele suurematele objektidele: Kaubanduskeskus Kreenholmi tn. 50, elumaja Kraavi tn. 7, kauplus Maxima XX Kreenholmi tn. 52/54, kaubanduskeskuse FAMA laiendus, korterelamu Kraavi tn. 14, Aleksandri kiriku torn, lasteaed Hariduse tn. 11, korteriühistute fassaadid.

Andmed tehtud ja töös olevates detailplaneeringutest on esitatud ülevaates linna arengukava täitmisest.

Arengutegevus

Arenguosakond koostas 2008. aastal kokku 22 projektitaotlust, millest programmidesse esitati 20. Positiivse otsuse (seisuga 31.12.08) sai 9 projekti:

- Projekt „Narva linna kahe mini-sportiväljaku rajamine“ – (toetus 150 tuh.kr)
- Projekt „Rugodivi kultuurimaja ja idapargi baasil Narva ajaloopargi väljaarendamise TTA koostamine (toetus 232,9 tuh.kr)
- Projekt ”Kohalike omavalitsuse ametnike pädevuse ja haldussuutlikkuse tõstmine” – (toetus 1 487,8 tuh.kr)
- Projekt „Pimeaia pargi rekonstrueerimise projekti koostamine” – (toetus 506,5 tuh. kr)
- Eeltaotlus ”Lasteaia ”Pingviin” aadressil Mõisa 1A, Narva rekonstrueerimine” – (toetus 26 830,2 tuh.kr)

- Eeltaotlus „Joaoru puhkeala arendamine” - (toetus 47 370,5 tuh.kr)
- Investeeringutaotlus „Narva sõudebaasi renoveerimine“ - (toetus 1 500 tuh.kr)
- Eeltaotlus „Turismoote „Viktoria bastioni kasematid“ ekspositsiooni projekteerimine“ - (toetus 500 tuh.kr)
- Eeltaotlus „Narva Lõvi Päevad“ - (toetus 1 000 th.kr)

2 programmidesse esitatud projekti puhul ei ole veel (seisuga 31.12.2008) programmid langetanud rahastamisotsuse:

- Projekti ettepanek „Narva linna kindlustuste väljaarendamine terviklikuks külastusobjektiks“ – (toetus 220 543,8 tuh.kr)
- Projekt „Narva jõe sadama infrastruktuuri arendamine ja reisijatemahutavuse suurendamine läbi ujuvkai soetamise ja randumiskohtade korraldamise ning sadama territooriumi rekonstrueerimise ja heakorrastamise”– (toetus 19 726,9 tuh.kr)

2008. aastal Arenguosakonna abil oli edukalt lõpetatud (viidud ellu) 5 projekti

- Projekt „Narva bastionide kontseptsiooni koostamine“
- Projekt „Narva River Water Routes”
- Projekt „Pimeaia pargi rekonstrueerimise projekti koostamine”
- Projekt „EstRusFortTour“
- Projekt „Narva ettevõtete (s.h Kreenholmi Valduse AS) koondamisteate saanud töötajate ja töötute tööturule integreerimine erinevate tööhõivemeetmete toel. I etapp.”

2008. aastal viidi ellu veel 4 projekti, mille realiseerimine jätkub ka 2009.aastal

- Projekt „Narva linna kahe mini-sportiväljaku rajamine“
- Projekt „Turismoote „Vana-Narva miniatuuris“ arengukontseptsiooni koostamine“
- Projekt „Rugodivi kultuurimaja ja idapargi baasil Narva ajaloopargi väljaarendamise TTA koostamine”
- Projekt “Narva and Ivangorod historical riverside” (Narva jõe kaldapealse ajaloolise kaitseala integreeritud arendamine)

Kokku eraldasid sihtprogrammid Narva linnale 2008. aastal 13 419,9 tuh.krooni, millele lisandub linna omafinantseering 3 354,9 tuh.krooni ulatuses ja partnerite kaasfinantseering 10 064,9 tuh.krooni (vt. ülevaade Narva linna arengukava täitmisest). Aruandeaastal projektide abiga teostati mitmeid tegevusi, sh.TTA koostamine, turismitoodete valmistamine, seminaride ja koolituste korraldamine, ehitusprojektide koostamine, projektide alase informatsiooni avaldamine meedias jt.

2008. aastal sai loodud uus projektide andmebaas, mis võimaldab avalikku informatsiooni linna projektide kohta (<http://projektid.narva.ee>). Projektide andmebaasi on 2008. aasta jooksul lisatud andmed 69 uue projekti kohta.

Narva linna eelarve tulubaasi suurendamine

Aruandeaastal jätkati tööd Narva linna eelarve tulubaasi suurendamise osas. Saadeti kirju ettevõtjatele (sh juunis 96, detsembris – 143) ning avaldati meedias artikleid ja infoteatise, korraldati maksumaksjapäevi.

Narva linna eelarve tulubaasi suurendamiseks tegevuste läbiviimiseks on kulutatud 171,7 tuh.krooni.

Turism

Aruandeaastal jätkus Narva linna kui turismikoha tutvustamine. Linna esindajad võtsid osa mitmetes turismimessides (vt Narva linna arengukava täitmise ülevaadet).

Vastavalt ühisele koostöö kokkuleppele St. Peterburi Kiiovi rajooniga toimus 2008. aasta kevadel St. Peterburi turismifirmade visiit Narva. Narvat külastasid erinevad turismifirmad, kellel oli suurem huvi kogu piirkonna vastu, et tulevikus siia saata turiste. Visiidi jooksul tutvustati turismifirmadele Narva linna ja selle ümbrust ning tutvuti põhjalikumalt linna vaatamisväärsuste ja majutusvõimalustega. Visiidi käigus toimus seminar, kus osalesid ka Narva linna turismifirmade esindajad. Seminaril arutati turismimarsruudi loomist Narva koostöös kohalike ettevõtjatega. Praeguseks hetkeks on loodud 2-3 päevane turismimarsruut Narva, mida pakutakse aktiivselt turistidele St.Peterburis. Narva turismimarsruuti pakuvad St. Peterburi turismifirmad Surpriz ja Balt Express.

Aruandeaastal täiendati/muudeti Narva turismi kodulehel olevat informatsiooni (tourism.narva.ee). Avaldati reklaami rahvusvahelistes ja siseriiklikes meedia väljaannetes ning trükiti turismikatalooge.

Hinna- ja tarbijakaitse

Narva linnas nõustab ja abistab linnaelanike tarbijakaitse küsimustes ning teostab järelvalvet õigusaktide alusel tarbijate õiguste üle hinna- ja tarbijakaitse talitus. 2008 aasta jooksul on läbi vaadatud ja lahendatud 60 kirjalikku avaldust ja kaebust müüdavate kaupade ning osutavate teenuste kvaliteedi kohta, sellest 44 avaldust oli lahendatud tarbijate kasuks.

Arenduse ja Ökonoomika Amet koos Arhitektuuri- ja Linnaplaneerimise Ameti ehitusjärelvalve osakonnaga ja Linnavara- ja Majandusametiga on tervikuna kontrollitud 59 ettevõtjate tegevuskohtade aadressi, rikkumiste tuvastamise korral on tehtud vastavad ettekirjutused. Sellest sooritatud kaubandusettevõtete kontrollid – 379, välja selgitatud õigusrikkumised – 93, välja kirjutatud eeskirjad – 43, koostatud protokollid väärtegude – 19, määratud trahvid – 11,9 tuh.krooni, tehtud suulised hoiatused – 31, käsitletud kodanikelt saadud avaldused - 2

Kohtutäiturile on saadetud 5 materjali trahvide sundkorras sissenõudmiste kohta (kogusummas 2640 krooni), 17 väärteoprotokollid on edastatud registreerimiseks karistusregistris ja säilitamiseks linnakantseleisse.

Sotsiaalkaitse

Lastekaitseosakond korraldab tööd laste õiguste kaitseks ja abi osutamisel peredele probleemsete küsimuste lahendamisel lapse huvides.

Lastekaitseosakond on korraldanud aruandeperioodil laste suvepuhkust, suunates lapsi (kokku 128 last) puhkeasutustesse. Samuti korraldati puhkust tervisepuuetega lastega peredele (33 lapsele). Linna puhkelaagrites veetis aega 30 last. Narva Lastekodus (35 last) ja Kohtla-Nõmme Lastekodus (14 last) viibivatele lastele eraldati vahendeid vabariiklike puhkuseasutuste tuusikute soetamiseks.

Jõulutoetusi kingitustena sai 2008.a lõpus 2 000 last.

Igaaastaselt eraldatakse linna eelarvest vahendeid puudega lastele ravimite ja abivahendite kompenseerimiseks. 2008.a eraldati 30 tuh.krooni nimetatud eesmärkideks. 2008. aastast oli võimalik kasutada riigi rahastatava lapsehoiuteenuse rahaliste vahendite jääki raske või sügava puudega laste ja nende peredega seotud sotsiaalteenuste osutamiseks ja arendamiseks.

Lisaks toimetulekutoetusele väljamaksti *Sotsiaaltööosakonnas* aruandeaastal täiendavaid sotsiaaltoetusi ning osutati sotsiaalteenuseid. Sotsiaaltoetuste ja sotsiaalteenuste suunati vahendeid summas 9 239,2 tuh.krooni. Sellest elukoha kohandamiseks 1 155,8 tuh.krooni, abivahendite ostmiseks - rentimiseks 1 782,7 tuh.krooni, mõõturite, gaasi- ja elektripliidi, gaasiboileri paigaldamiseks ja kontrolliks 2 025,9 tuh.krooni, laste hoolekandeesutuste eluruumi kohandamiseks 845,1 tuh.krooni, ravimite kuludeks (retseptide alusel) 825,9 tuh.krooni, koduteenusteks 288,5 tuh.krooni jne.

2008 aastal sotsiaalsete erivajadustega inimeste kaitseosakonda nimetati ümber hoolekandeosakonnaks. Osakonnatöö eesmärgiks on Narva linna täiskasvanutele elanikutele sotsiaalteenuste korraldamine.

Aasta lõpu seisuga Narva-Jõesuu Hooldekodus viibis hooldusel 77 inimest ja SA-s Sillamäe Haigla ööpäevaringsel hooldusel 9 inimest. Ülalpeetavate viibimise eest makstakse linna eelarve vahenditest, klientide pensionidest ja samuti isiklikku lepingute alusel. Voodikoha maksumus tõuseb igaaastaselt ja nimetatud teenuse hind on Narva-Jõesuu Hooldekodus 7 600 krooni, SA-s Sillamäe Haigla ööpäevaringses hooldusosakonnas hinnavahemikus 6 413 kuni 8 030 krooni kuus (vastavalt osutavatele teenustele).

Aruandeaastal väljastati 771 isikliku abivahendikaarti, liikumispuuetega inimestele sõiduki parkimiskaarti, kokku 62 parkimiskaarti. Tervisepuuetega inimestele aruandeaastal osutati koduteenuseid üldsummas 1 178,2 tuh.krooni. Hooldajatele maksti hooldajatoetust summas 1 288,5 tuh.krooni ja sellega kaasnevat sotsiaalmaksu summas 620,2 tuh.krooni.

Aruandeaastal on *Sotsiaalhoolekandekeskuse* klientidele osutatud mitmeid teenuseid (sh toitlustamine, ööpäevaringne keskuses viibimine, dokumentide ja pensionide vormistamine, rehabilitatsioonialased üritused jt).

Keskuses on vajalik moodustada grupp pikaajalisteks psühhoterapeutilisteks tegevusteks vanurite päevases osakonnas, töötada välja peredele, kel on psüühiliste haigustega sugulasi, komplekse sotsiaalse rehabilitatsiooni osutamise tööplaani, laiendada teenused tervisepuuetega inimestele. Nimetatud tegevuste arendamist viiakse läbi järgnevatel perioodidel.

Peale *Laste Varjupaiga* juurdeehitise II korruse remondi lõpetamist, on võimalik osutada uusi teenuseid lastele ning ka kogu peredele, sh erivajadustega laste päevane ja ööpäevaringne viibimine asutuses.

Tegevused aruandeaastale järgneval aastal

Tuginedes töökogemustele tulevikus on vajalik arendada erivajadustega isikutele mitmeid teenuseid. Näiteks isikliku abistaja teenust, tõlketeenust, päevakeskuse teenust dementsustele isikutele.

Linnas on stabiilselt kõrge töötuse tase. Ümberõpe kursused töötutele ei stimuleeri seda elanikkonda tööotsingutele, mis on tingitud eelkõige madalast töötasust. Jätkuvalt on vajalik arendada uusi töömeetmeid peredega, selleks Sotsiaalabi amet arendas viimastel aastatel klientidele head tasuta teenuste süsteemi. On tõenäoline, et 2009 aastal tuleb rakendada osalist tasustamist teenuste eest.

Probleemiks on samuti suur järjekord sotsiaalpinna saamiseks, mis tavaliselt antakse käsutusse ilma remondita. Taotlejate järjekord - lastekodu kasvandike, lastega perede, vanurite ja puuetega isikute arv järjest suureneb.

Ülaltoodud probleeme lahendamiseks kavandatakse teha järgmist tööd:

- suurendab teenuste hulka ja teenuste kvaliteeti s.h lastekodu kasvandikele
- psüühiliste tervisehäiretega isikute tugi- ja abiteenuste süsteemi arendamist
- jätkab Laste Varjupaiga reorganiseerimist, sh remont
- teenuste arendamist töötutele, mis stimuleeriks neid töö otsingutele, koostöö Tööhõiveametiga
- viia läbi koostööd lasteaedadega ja koolidega, et ennetada laste järelvalveta olemist ja vägivalda
- osaleda Norra – Eesti projektis - töötajate hooldustööde osutamise koolituses.

Haridus

Koolieelsed lasteasutused

Narva linnas töötab 24 munitsipaallasteasutust, nende hulgas:

- 4 lasteasutust (lasteaiad Päikene, Potsataja, Punamütsike, Kirsike) töötavad keelekümblusmetoodika järgi;

- 3 lasteasutust (Muinasjutt, Pingviin, Väikevend) on mõeldud erivajadustega lastele;
- 17 üldtüüpi lasteasutust
- Lasteasutus Punamütsike teenindab kogu Narva linna haldusterritooriumil eesti keelt rääkivat elanikkonda.

Laste arv

Lasteasutuste arv	2007.a		2008.a	
	Sõimerühmades	Aiarühmades	Sõimerühmades	Aiarühmades
24	939	2281	880	2289
Kokku		3220		3169

Keelekümblusrühmad

Enamik linna lasteaedu on venekeelse keelekeskkonnaga, lasteasutustes Punamütsike, Päikene, Potsataja ja Kirsike töötavad keelekümblusrühmad (rühmade arv on esitatud alljärgnevas tabelis).

Asutus	Keelekümblusrühmade arv 2007.a	Keelekümblusrühmade arv 2008.a
Punamütsike	1	3
Päikene (hetkeks teistes lasteaedades)	4	4
Potsataja	3	3
Kirsike	1	1

2008.aastal Narva munitsipaallasteasutustes käisid ka lapsed, kelle registreerimiskohaks ei olnud Narva linn Teistest kohaliku omavalitsuste üksustest oli laste arv Narva lasteaedades seisuga 10.01.2008 kokku 89 last.

Narva lasteasutuste arv, kus on teistest KOV-st lapsed 2007. aastal	Laste arv 2007.aastal	Narva lasteasutuste arv, kus on teistest KOV-st lapsed 2008.a	Laste arv 2008. a
21	85	18	89

Koolid

Õppeaastal 2008/2009 on Narvas 12 üldhariduskooli, nende seast:

- a. Vanalinna Riigikool – riigi põhikool, töötab “keelekümblus” õppemetoodika järgi.
- b. Õigeusu Humanitaarkool – erakool
- c. Üks põhikool – Peetri Kool – töötab riikliku õppekava järgi
- d. 10 gümnaasiumit, s.h:
 - Eesti Gümnaasium – eesti õppekeelega
 - Täiskasvanute Kool – gümnaasium täiskasvanute jaoks

2008/2009.õppeaastal (*edaspidi õa*) koolides töötab 598 õpetajat. Möödunud aastal oli 652 õpetajat.

Koolides järk-järgult väheneb õpilaste arv. 2007/2008.õppeaastal õppis kõikides linna koolides 6542 õpilast, kokku 285 klasskomplekti. Sel aastal 10.09.2008. seisuga on kõikides linna koolides 6248 õpilast, kokku 278 klasskomplekti.

Koolide komplekteerimine 10.09.2008.a seisuga

õppeaasta	I kooliaste	II kooliaste	III kooliaste	IV kooliaste	kokku	klasskomplektide arv
2007/2008	1622	1580	1716	1624	6542	285
2008/2009	1732	1542	1563	1411	6 248	278

Teiste KOV-ide laste arv Narva linna koolides ja Narva laste arv teiste KOV-ide koolides.

Alljärgnevalt on esitatud andmed laste kohta, kelle registreerimiskoht on Narva linn, aga nad õpivad teiste KOV-ide koolides ja koolieelsetes lasteasutustes

	Seisuga 10.09.2006.a.	Seisuga 10.09.2007.a.	Seisuga 10.09.2008.a
Koolid	146	99	147

Alljärgnevalt on esitatud andmed laste kohta, kelle registreerimiskoht ei ole Narva linn, kuid nad õpivad Narva linna munitsipaalsetes koolides ja koolieelsetes lasteasutustes

	Seisuga 10.09.2006.a.	Seisuga 10.09.2007.a.	Seisuga 10.09.2008.a
Koolid	124	162	162

2007/2008 lõpetajad

Alates 2006. aastast hakkas linn stimuleerima oma koolide medaliga lõpetajaid rahalise preemiaga. Medalite saajate arv on 2007/2008 õa vähenenud.

Õppeaasta	Õpilaste arv	Medali saanud		
		Kuldmedalid	Hõbemedalid	Kokku
2006-2007	598	22	40	62
2007-2008	560	28	13	41

Keelekümblusklassilõpetajate tunnustamine

2007/08 õppeaasta lõpus toimus esimest korda Narva linnas keelekümblusklassilõpetajate tunnustamine. Sel aastal lõpetasid põhikooli 94 õpilast, kes õppisid keelekümblusprogrammi järgi: Pähklimäe Gümnaasiumi, Joala Kooli ja Humanitaargümnaasiumi õpilased (õppisid hiliskeelekümblusprogrammi järgi) ja Vanalinna Riigikooli õpilased, kes õppisid varase keelekümblusprogrammi järgi.

Eestikeelne õpe Narva linna koolides

Alates õa 2007/2008 on alanud üleminek eestikeelsele aineõppele, ning esimeseks aineks on määratud eesti kirjandus, teiseks on määratud ühiskonnaõpetus või muusika.

Ainete õpetamine eesti keeles vene õppekeelega Narva koolide gümnaasiumiastmes 2008/2009 õppeaastal (eesti kirjandus, muusika või ühiskonnaõpetus on 2008/2009 õa kohustuslikud eesti keeles õpetatavad õppeained). Õppe toimub Kesklinna Gümnaasiumis, Narva Kreenholmi Gümnaasiumis, Narva 6.Koolis, Narva Paju Koolis, Narva Pähklimäe Gümnaasiumis, Narva Soldino Gümnaasiumis, Narva Humanitaargümnaasiumis, Narva Täiskasvanute Koolis, Narva Õigeusu Humanitaarkoolis.

Keelekümblusprogrammi järgi töötab 4 Narva kooli: Kesklinna Gümnaasium (vkk), Pähklimäe Gümnaasium (hkk), Soldino Gümnaasium (hkk), Humanitaargümnaasium (vkk, hkk). Märkus vkk – varajane keelekümblus ja hkk – hiline keelekümblus.

Aasta õpetaja

2. oktoobril 2008.a toimus „Geneva“ keskuses juba heaks tavaks saanud tseremoonia „Aasta õpetaja“. Ürituse eesmärgiks oli tõsta esile, tunnustada ja tutvustada üldsusele õpetajaid, haridusasutuste juhte ja teisi haridustöötajaid, kelle töö ja isiklik eeskuju on oluliselt aidanud kaasa noorte kujunemisele mitmekülgset arenenud isiksusteks, positiivselt mõjutanud haridusasutuse, piirkonna või riigi elu.

Tiitel AASTA ÕPETAJA 2008

- Valeri Osmokesku- Narva Spordikool Energia-sõudetreener

I PREEMIA

- Natalja Samoilova - Kreenholmi Gümnaasium- Eesti keele ja kirjanduse õpetaja
- Oksana Borissenko - 6. Kool- matemaatikaõpetaja

II PREEMIA

- Tamara Borissevitš – Humanitaargümnaasium- algklassideõpetaja
- Olga Zrjanina - Kreenholmi Muusikakool- Klaveriõpetaja
- Juri Meštšerjakov- Narva Laste Loomemaja- Mängu- ja animatsioonifilmide stuudio „Rovesnik“ juhataja
- Mihhail Gorjušin - Narva Koorikool- Poiste kontsertkoori juht

III PREEMIA

- Hasnaa EL- Haddaoui Alami - l/a Sipsik- ujumisõpetaja
- Maria Tširkova - Vanalinna Riigikool - Eesti keele õpetaja
- Irina Aleksejeva - Paju Kool - Geograafia ja tööõpetuseõpetaja
- Sergei Subbota - Narva Noorte Meremeeste Klubi - õpetaja

NOMINENDID

- Inna Missevitšene - l/a Vikerkaar- rühmaõpetaja
- Nadežda Danilova - l/a Cipollino- rühmaõpetaja
- Jelena Ganusevitš - l/a Potsataja – rühmaõpetaja
- Natalja Lavrukova - l/a Tuluke - rühmaõpetaja

- Jelena Oštšepkova - 1/a Käoke - rühmaõpetaja
- Merle Koppel - Kesklinna Gümnaasium - Keelekümblusklassi õpetaja (algklassideõpetaja)
- Kati Sile - Eesti Gümnaasium - algklassideõpetaja
- Sofia Solovjova - 6. Kool - Bioloogiaõpetaja, õppealajuhataja
- Tatjana Lebedeva - Pähklmäe Gümnaasium - Vene keele ja kirjanduse õpetaja
- Alevtina Bobõljova - Soldino Gümnaasium – Bioloogiaõpetaja
- Julia Ivanova - Täiskasvanute Kool - Eesti keele ja kirjanduse õpetaja
- Irina Meštšerjakova - Narva Muusikakool- Akordioniõpetaja
- Marina Kossolapova - Narva Koorikool - Tütarlaste kontsertkoori juht
- Anatoly Romanov - Narva Kunstikool - Joonistamise, maalimise, kompositsiooni õpetaja

Huviharidus

Narvas tegutseb 8 huvikooli: Narva Muusikakool, Kreenholmi Muusikakool, Narva Koorikool, Narva Kunstikool, Narva Laste Loomemaja, Narva Noorte Meremeeste Klubi ja kaks spordikooli (Narva Paemurru Spordikool ja Narva Spordikool Energia). Huvikoolid loovad huvihariduse omandamise ja isiksuse mitmekülgse arengu võimalusi erinevates valdkondades. Igal Narva linna huvikoolil on oma eripära ja tegevusvaldkonnad. Õpetöö huvikoolides toimub valdavalt vene keeles.

Narva munitsipaalhuvikoolid juhivad oma tegevuses Huvikooli seadusest, huviharidusstandardist ja huviala riikliku raamõppekavast selle olemasolul. Huvikooli õppe- ja kasvatustöö tugineb kooli õppekava(de)l.

2008. aastal on toimunud järgmised muutused Narva munitsipaalhuvikoolide töös:

- Narva Koorikool on ümber kolunud suuremasse ja avaramasse hoonesse aadressil 26. Juuli 9;
- vastavalt Huvikooli seadusele registreerisid huvikoolid 2008.a septembrikuuks oma õppekavad Eesti Hariduse Infosüsteemis (EHIS) ja edasi pidevalt uuendavad andmeid.

Huvikoolide õpilaste arv

Asutus	Andmed 2007.a eest	Andmed 2008.a eest
Narva Kunstikool	200	204
Narva Muusikakool	422	422
Kreenholmi Muusikakool	153	153
Narva Koorikool	282	235
Narva Laste Loomemaja	1304	1406
Narva Noorte Meremeeste Klubi	184	218
Kokku	2545	2638

Võrreldes 2007. aasta andmetega on laste arv huvikoolides 2008. aastal suurenenud 93 inimese võrra. Märgatavalt kasvas Narva Laste Loomemaja ja Narva Noorte Meremeeste Klubi õpilaste arv, mis on seotud huvikoolide poolt pakutavate teenuste laiendamisega. Narva Koorikoolis käivate laste arv on langenud, mis on seotud huvikooli asukoha muutmisega.

Kultuur

Narva Keskraamatukogu

Narva Keskraamatukogus on kokku 13423 lugejat. Võrreldes 2007. aastaga on märgata lugejate arvu vähenemist 1630 võrra. Aruandeaastal toimus Narva Kreenholmi Raamatukogu ühinemine Keskraamatukoguga ning selle tulemusena Narva Kreenholmi Raamatukogust sai Narva Keskraamatukogu filiaal.

Narva Linna Sümfooniaorkester

Narva Linna Sümfooniaorkestri kontserdid toimuvad Narva linnas ja teistes linnades. Chopini klaverikonkurss. Erilist tähelepanu ja edu on koostöö projektil koos grupiga LED R. Eraldi võib tuua Narva linna Sümfooniaorkestri esinemised Narva linna suurtel üritustel: Rahvusvaheline J.Mravinski nim.muusikafestival, Narva Päevad. Koostöös teiste muusikutega on sündinud uued ja väga huvitavad ideed, mis leidsid tunnustust pealtvaatajate seas. Pärnu Kammerkoor ja Narva Linna Sümfooniaorkestrile on käesolevad kontserdid ("Palju õnne, meie Eesti" -15.-16., 22.-23.11.2008.a.) esmakordne koostöö. Ajendiks suurepärase võimalus siduda omavahel 2 maakonda, kelle omavahelised kultuurisidemed on vaat et olematud ja 2 sobiva koosseisuga muusikalist kollektiivi.

Narva Muuseum

Muuseumis on aruandeaastal toimunud järgmised üritused:

- Ajalooliste kostüümide teater andis 14 (2007. – 7) etendust
- linnuses viidi läbi 18 ööekskursiooni.
- muuseumi egiidi all andis ansambel Suprjadki 4 (2007. – 3) kontsertetendust rahvakalendri teemadel;
- Põhjaõues toimus 12 (2007. – 3) üritust, neist olulisematena olgu nimetatud: koostöös MTÜga Preobraženski Polk korraldatud Narva ajaloo festival (osales üle 6000 inimese (2007. – 5000)), paberi tegemist ja kirjakunist tutvustava Vana Paber (osales 600 inimest) ning Georgia joodud, koostöös ansambliga Tbilisi (osales 278 inimest) ja esmakordselt avas oma väravad küllastajatele Põhjaõue ka talvel laadaks (osales 998 inimest).
- Korraldati kõigile huvilistele suunatud kunsti ja kunsti ajalugu populariseeriv Kunstnikupäev, kus kokku osales 576 (2007. – 594) inimest.
- Kunstigaleriis jätkus kontsertsarjade korraldamine, kevadel toimus kaks kontserti, kus omavahel põimusid maal, tants ja jazz (osales 48 inimest) ning sügisel kolm kontserdit, kus põimiti muusika, luule ja maal (osales 113 inimest)
- põnevamate üritustes tasuks veel ära mainida Volgade klubi kevadsõidu lõpetamist Narva linnuse hoovis (osales 61 Volgat) ja varahommikust Utria dessanid finišit Narva linnuse hoovis (osales 150 inimest).

- Eesti 90. aastapäeva raames viidi linnuse läbi mitmeid aastapäevaga seotud või neile pühendatud üritusi: etendus „Sõdur“, Eesti Rahvusmeeskooori kontsert leinapäeval, Eesti Piirivalve orkestri kontsert ja Eesti Vabariigi 90. sünnipäeva tähistamine Narva linnuses, kus toimus hommikul pidulik lipuheiskamine ja õhtul piduõhtu.

Kultuurimaja Rugodiv

Aruandeaastal on viidud läbi KM loominguliste kollektiivide kontserte ja etendusi, puhkeõhtuid, näitusi, kinoseansse ja muid üritusi.

	<i>üritus</i>			<i>külastatavus</i>		
	<i>2008</i>	<i>2007</i>	<i>2006</i>	<i>2008</i>	<i>2007</i>	<i>2006</i>
Kokku:	1 324	1 100	1 474	278 076	409 397	301 288

Seega, 2008.aastal toimunud ürituste arv suurenes, aga nende külastatavus vähenes võrreldes 2007. aastaga. Ürituste arv vähenes seoses Kultuurimaja loomekollektiivide suure arvu kontsertitega ja avalike organisatsioonide ja linnas asuvate asutuste üritustega. Külastatavus vähenes seoses vaatajate külastusarvuga X Rahvusvahelisel laulu- ja tantsupeol, mida viidi läbi 2007.a.

Kultuurimaja kasutab oma ruume 100% hõivatusena. Koreograafia kollektiivid töötavad väga kitsades tingimustes (kaks kollektiivi ühes ruumis), peotantsuantsambel peab oma tantsuproove tegema siis, kui tema proovisaal renditakse. Puuduvad ruumid, kus hoida kostüüme, teatritarveid, aparatuuri, arhiivi.

Sport

2008.aasta kõige tähtsamad sündmused ja suured spordiüritused:

- Igor Kuzmin ja Vladimir Latin (sõudjad) Olümpiamängudes Pekingis said 9.koha neljapaatis
- Vladimir Latin saavutas II koha Euroopa Meistrivõistlustel kahepaadis Kreekas
- Pühendatud 55.aasta Paemurru SK
- Korraldatud massiline uisutamine jääl (jaanuar-aprill, september-november)
- 15.detsembril korraldatud Narvas Ida-Virumaa ja Narva linna ühine spordiõhtu.
- 12-13.07 oli korraldatud Eesti Spordiveteranide Liidu XXXXI spordimängud, kus osales 780 inimesed alates 35 kuni 82 aastat vana. Spordimängudes osalesid Ida-Virumaa, Tallinna, Lääne-Virumaa, Rapla, Viljandi, Narva, Pärnu, Harju, Tartu, Jõgeva, Võru, Valgamaa, Põlvamaa, Järvamaa, Läänemaa spordivõistkonnad. Ja võistlused läbi viidud võrkpallis, mälumängis, korvpallis, petangis ja kergejõustikus (teatejooks, kuuletõuge, odavise, jooksmine, kettaheide).
- OM-i eelkvalifikatsiooniturniir meeste jäähokis (Eesti, Kazahstan, Hispaania, Holland)
- Narva Päevade raames on toimunud mitu spordiüritust, mille osalejateks on olnud peaaegu 1000 inimest, pealtvaatajaid mitu korda rohkem (Narva lasteaedade spordipidu, kergejõustiku võistlused A. Paali, N.Küttise mälestuseks, turniir

- Rammumees, rahvamatk, seebikarbiralli Narva Joaorus, Spordikool Energia programm, Spordiselts Kalev spordiprogramm ja teised).
- Kooli olümpiamängud;
 - Spordipidu pühendatud Narva Jalgpalli 100 aastapäevale;
 - Motokross "Narva sügis";
 - I Tervisespordi Olümpiaad;
 - Aerutamisvõistlused „Narva regatt“
 - X Rahvusvaheline Vladimir Nikolajevi mälestusturniir võrkpallis
 - Ujumisvõistlused „Jõulukuusk ujula veel 2008“
 - Rahvusvaheline korvpalliturniir „Narva Basket 2008“
 - Rahvusvaheline korvpalliturniir poistele „Narva Basket“
 - Eesti noorte võrkpalli karikavõistlused (tsooniturniir)
 - Rahvusvaheline judoturniir „Narva Cup“
 - Rahvusvahelised võistlused Ida-Virumaa Karikavõistlused ja Lootuste Karikavõistlused iluvõimlemises
 - Rahvusvahelised jäähoki turniirid PSK CUP 2008 ja Ida-Virumaa CUP
 - Rahvusvahelised võistlused KEVAD 2008 ja Narva CUP 2008 iluuisutamises
 - Poksi L.Maureri mälestusvõistlused
 - On toimunud Eesti MV tennis, laskmises, jäähokis, korvpallis, võrkpallis ja muud, turniir noorte seas, koolinoorte suur Mai teatejooks;

Narva linna arengukavast järgnevateks aastateks

Narva Linnavolikogu on 26.09.2007.a määrusega nr 36 võtnud vastu Narva linna arengukava 2008-2011, millega määratleti Narva linna arengu eesmärgid ja nende saavutamise võimalused keskmises ja lühiajalises perspektiivis – eesmärgid, mille saavutamine võimaldaks täita kohaliku omavalitsuse missiooni ja saavutada kuni 2020. aastani määratud linna arengu strateegilise visiooni. Aruandeaastal Linnavolikogu määrustega (15.05.2008 määrusega nr 28, 25.09.2008 määrusega nr 38) on muudetud linna arengukavat, täpsustades planeeritavate tegevuste andmetega järgnevateks aastateks ning muutes nimetust Narva linna arengukavaks 2008-2012.

Strateegiliste eesmärkide saavutamine võimaldab kohalikul omavalitsusel täita oma missiooni ja realiseerida linna arenguvisioni. Strateegilised eesmärgid määratakse iga vastava arenguvisioni osa jaoks eraldi. Iga strateegilise eesmärgi saavutamiseks määratakse tegevussuunad, omakorda iga tegevussuuna raames pannakse vastavad ülesanded. Käesolevaga nimetame alljärgnevalt tegevused järgnevateks aastateks.

1. Visiooni osa: kaasaegne infrastruktuur tagab narvalastele ja linna külalistele soodsa, turvalise ja mugava elukeskkonna, samuti loob võimalused ettevõtluse arenguks ja selle konkurentsivõime tõstmiseks.

Strateegiline eesmärk 1.1: transpordi infrastruktuur vastab tänapäeva nõuetele
Tegevussuund 1.1.1: luua kaasaegne ja mugav ühistranspordi infrastruktuur

Strateegiline eesmärk 1.2: elukeskkonna infrastruktuur on parandatud
Tegevussuund 1.2.1: muuta linna territoorium heakorrastatuks ja meeldivaks
Tegevussuund 1.2.2: soodustada linna infrastruktuuri abil tervislike eluviiside harrastamist ja kvaliteetset vaba aja veetmist

Strateegiline eesmärk 1.3: linnaelanikele on tagatud mugavad elutingimused
Tegevussuund 1.3.1: viia tehniline infrastruktuur vastavusse tänapäeva nõuetega
Tegevussuund 1.3.2: arendada välja ühiskonna- ja elamufondi munitsipaalinfrastruktuur
Tegevussuund 1.3.3: parandada keskkonna olukorda

Strateegiline eesmärk 1.4: turismi arenguks on loodud tingimused
Tegevussuund 1.4.1: luua linna külaliste jaoks meeldiv turismiinfrastruktuur

Strateegiline eesmärk 1.5: linna infrastruktuuri abil on aidatud kaasa ettevõtluse arengule ja selle konkurentsivõime suurendamisele
Tegevussuund 1.5.1: luua linnas kaasaegne tootmistehnoloogiline infrastruktuur

2. Visiooni osa: Narva on Läänemere riikide regioonis tuntud kui dünaamiliselt arenev, multikultuurne, mugav ja turvaline linn

Strateegiline eesmärk 2.1: linna maine on parendatud

Tegevussuund 2.1.1: tõhustada olemasolevaid ja töötada välja uued meetmed linna maine kujundamiseks ja informatsiooni paremaks levitamiseks

Tegevussuund 2.1.2: luua Läänemere riikide regioonis arenenud ja efektiivne rahvusvaheliste sidemete ja koostöö võrk

Tegevussuund 2.1.3: tõhustada avaliku, era- ja kolmanda sektori koostööd

3. Visiooni osa: mitmekülgne ja efektiivne sotsiaalkaitse süsteem võimaldab linnaelanike vajadusi maksimaalselt katta

Strateegiline eesmärk 3.1: linnas on loodud efektiivne ja mitmekülgne sotsiaalkaitse süsteem

Tegevussuund 3.1.1: laiendada puudust kannatavatele isikutele osutatavate tugiteenuste spektrit

Tegevussuund 3.1.2: tagada sotsiaalselt kaitsmata isikute rehabiliteerimine ja sotsialiseerimine

Tegevussuund 3.1.3: viia sotsiaalasutuste materiaal-tehniline baas vastavusse tänapäeva nõuetega

Tegevussuund 3.1.4: arendada välja preventiivsed suunad

Tegevussuund 3.1.5: arendada välja tervishoiusüsteem

4. Visiooni osa: linnas toimib konkurentsivõimeline üldhariduskoolide, koolieelsete lasteasutuste ja huvikoolide süsteem, mis toetub õpetamise kõrgele tasemele ja kaasaegsele materiaal-tehnilisele baasile

Strateegiline eesmärk 4.1: linnas on loodud konkurentsivõimeline üldhariduskoolide, koolieelsete lasteasutuste ja huvikoolide süsteem

Tegevussuund 4.1.1: soodustada pedagoogide ja haridusala töötajate kvalifikatsiooni tõstmise abil õpetamise kõrge tase

Tegevussuund 4.1.2: viia vastavusse munitsipaalõppeasutuste materiaal-tehniline baas tänapäeva nõuetega

Tegevussuund 4.1.3: soodustada aktiivne noorte osalust linna ühiskondlikus elus

5. Visiooni osa: Narva elanikkonna tööhõive ja keskmise palga tase on Ida-Virumaa keskmisest kõrgem

Strateegiline eesmärk 5.1: linnas on loodud elanikkonna tööhõiveks kõik vajalikud tingimused

Tegevussuund 5.1.1: luua tingimused uute töökohtade tekkimiseks

Tegevussuund 5.1.2: tagada kohalike omavalitsusstruktuuride töötajate kõrge kvalifikatsioon

Ülevaade valitseva mõju all olevate äriühingute, sihtasutuste ja mittetulundusühingute kohta

1. AS Transservis-N

AS Transservis-N on Narva linna 100% osalusega ettevõte.

2008.aastal jätkas AS Transservis-N oma põhitegevust transiittranspordi platsil veo- ja sõiduautode juhtide teenindamise alal ning autoparklates "Baltika" ja "Viaduk" autode valve all parkimise alal. Samuti 2008.aastal administratiivhoone esimesel korrusel töötas baar 40-kohaga.

AS Transservis-N majandustegevust iseloomustas 2008.aastal tootmismahu stabiliseerumine. Tähelepanu pöörati eelkõige teenindustaseme ning AS Transservis-N töötajate töötingimuste parendamisele.

AS Transservis-N ja Narva Linnavalitsuse vahel oli 14.02.2005 sõlmitud haldusleping nr. 805 mille objektiks on Narva linnas paiknevasse piiripunkti suunduvate transpordivahendite liiklemise korraldamine. Vastavalt nimetatud halduslepingule 2008. majandusaastal Narva linn hüvitas AS-le Transservis-N transiitliiklemise korraldamisega seotud kulud üldsummas 4 981,3 tuh.krooni

Keskmine töötajate arv oli 2008.aastal 45 inimest ning töötasu fond moodustas 4 166,1 tuh.krooni.

AS-i Transservis-N nõukogus oli neli liiget, kellele aruandeaastal makstud tasud olid kokku 234,9 tuh.krooni.

Väljamaksed juhatuse liikmele moodustasid 2008.a. 326,2 tuh.krooni.

2. AS Narva Elamuvaldus

AS Narva Elamuvaldus on Narva linna 100% osalusega ettevõte.

AS Narva Elamuvaldus teostab elamute hooldust ja remonditöid, juriidiliste isikute teenindamist. Ettevõtte ainuaktsionäriks on Narva Linnavalitsus.

AS-i Narva Elamuvaldus põhitegevusaladeks on:

- elamute administratiiv- majanduslik teenindamine;
- kommunaalmaksete kogumise operaatori funktsioonide täitmine;
- elektrivõrkude hooldus ja remont;
- gaasivõrkude- ja seadmete paigaldamine ja hooldamine.

Ettevõtte klientideks on peamiselt korteriühistud, eraisikud ja juriidilised isikud.

Seoses vajadusega esitada AS Narva Elamuvaldus majandusaasta aruannet kooskõlas Äriseadustiku § 222 nõuetega, on vajalik teha järgmise selgituse. AS Narva Elamuvaldus omab krediitdivõlgnevust AS Narva Soojusvõrgu arvetes 9 001,1 tuh.krooni suuruses, mis on esiletoodud ettevõtte 2008 aasta majandusaasta aruandes.

2008.aaasta tähtsaimaks sündmuseks on AS Narva Elamuvaldus aktsiakapitali suurendamisest soojustrasside üleandmise teel hindväärtuses 4 200 tuh.krooni. Vara bilansiline maksumus on 3 643,6 tuh.krooni. Kapital suurendatakse 1 500 tuh.krooni võrra. Suurendamine on registreeritud Äriregistris 29.01.2009. aastal.

2008.a. oli AS-i Narva Elamuvaldus käive 5 181,9 tuh.krooni, mis on 24 % suurem võrreldes eelmise aastaga..

AS-i Narva Elamuvaldus keskmine töötajate arv 2008.aastal oli 26 inimest ja töötajate tasu üldsumma moodustas 3 297,4 tuh.krooni.

AS-i Narva Elamuvaldus juhatus koosneb 1 liikmest. 2008. a. juhatusel liikmele arvestatud tasu oli 225,8 tuh.krooni. Nõukogu koosseisus oli 4 liiget, neile väljamakstud tasu 213,9 tuh.krooni.

3. AS Narva Bussiveod

AS Narva Bussiveod on Narva linna 100% osalusega ettevõtte.

2008. aastal tegutses AS Narva Bussiveod järgmise tegevusaladel: ühistranspordi teenused, parklateenused, mitteiluruumide rendile andmine, reklaamiteenused.

2009 aastal laieneb ettevõtte tegevusvaldkond autoremondi (busside ja veoautode) teenuste osutamise suunas kui ka pesulateenuste pakkumisele.

2008 aasta aprillis koliti üle rendipindadele ja muutus ettevõtte juriidiline aadress. Uueks aadressiks on Kadastiku 51, Narva. Ümberkolimisega seoses lõpetati parklateenus ja mitteiluruumide rendile andmise teenus ning keskenduti ühistranspordi teenuse, s.o. põhitegevus, osutamisele. Seoses ülalmainitud ümberkorraldustega, muutus ka ettevõtte struktuur. Olulisemaks muutuseks oli alates 2008 aasta märtsist oma jõududega bussiremondi teostamine. Alates septembrist alustati ettevõtte reorganiseerimise järgmist etappi, mille käigus toimus mitmete töökohtade koondamine, sh. ka bussijuhtide. Viimaste puhul oli määravaks siiski töömahtude vähenemine.

Alates 01.10.2008 tõsteti Narva Linnavolikogu määrusega bussi üksikpiletite ja kuukaartide hinda vastavalt 8 kroonilt 10 kroonile ja 240 kroonilt 300 kroonile.

Linnaliinidel avati uus liin, nr.5, suleti liin nr. 6 vähese rentaabluse tõttu. Muudeti osadel liinidel liiklusskeemi. Liinikilomeetrite muutus oli vähenemise suunas, vähendati 4,2% liiniveomahtu. Põhiliselt vähendati öiseid ja vähese reisijatevooga reise. Peamiseks liiniveomahu vähendamise põhjuseks oli reisijate arvu vähenemine ca 10%. Maakonnaliinidel vähendati reise 8,3%, mis oli tingitud samuti reisijate arvu vähenemisega. Ettevõttes toimub pidev reisijatevoo analüüs.

Seoses Riigikohtu otsusega, millega keelati eraõiguslikel-juriidilistel isikutel piletita sõidu eest trahvi määrata, tuli teha ümberkorraldused piletikontrollil. Viivitused, saatmaks pileteid kontrollima Narva linna poolt vastavate ametnike poolt, viisid selleni, et paljud reisijad hakkasid olukorda kuritarvitama ja sõitma linnaliinidel piletita. Praeguseks on suudetud olukorda mingil määral normaliseerida, kuid piletikontroll on jäänud siiski nõrgale tasemele. Maakonnaliinidel ei ole võimalik kuni käesoleva ajani piletita reisijaid trahvida, seoses sellega on Narva Bussiveod pöördunud kohtusse ja menetlus on jõudnud Riigikohtu tasandile.

Kommertsliinidel on vedude maht vähenenud seoses tellijate poolt mahtude vähendamisega.

Liinihäireid avalikel liinidel oli 2008 aastal keskmiselt 30 katkestust kuus. Häired olid põhiliselt tingitud busside katkiminekust. Kuna ettevõtte hoiab tööl reservbussijuhte, siis tänu dispetšerteenistuse tegevusele, on võimalik saata operatiivselt välja reservbuss, et jätkata liinivedu.

Rendipindade ettevalmistuseks teostati mitmeid remonttöid, s.h. kontori-, remondi- ja üldkasutatavate ruumide kapitaalremont. Paigaldati valvesignalisatsioon, gaasikütte, pikendati osa remondihoonest lõõtsbusside remondi tarbeks, ehitati välja pesulahoone.

Ettevõtte tegevuskulude tasakaalus korraldatakse hankeid kütuse, rehvide, õlide ja varuosade ostmiseks. Need on ettevõtte põhikuluartiklid. Kütuse hankeks on läbiviidud avatud rahvusvaheline riigihange. Teiste hangete puhul on läbiviidud hanked lihtmenetluse teel, kus võetakse pakkumised mitmelt pakkujalt, et tagada rahaliste vahendite kõige otstarbekam ja säästlikum kasutamine ning tagada parima hinna ja kvaliteedi suhe. Ettevõtte suurimad kuluartiklid on kütuse hind, mis moodustab ca 27 % kõikidest kuludest ja bussijuhtide palk.

Kütuse hind võrreldes aasta algusega tõusis ca 15%, saavutades sellega tipu. Sügise poole hakkas kütusehind langema, saavutades aasta lõpuks languse võrreldes tippajaga ca 43%, võrreldes aasta alguse hindadega ca 22% languse. Kuna hinnalangus algas alles sügise poole, siis enamuse aastast tuli üle elada kõrgete kütusehindadega. Seoses kütusehindade järsu tõusuga, palgkasvuga ja sellega kaasneva vedude hinna tõusuga, vaatasid paljud kommertsvedude tellijad oma sõiduvajadused üle.

Riigipoolse dotatsiooni maksmine lõpetati 2008 aastal Narva linnaliinidele täielikult ära. Maakonnaliinidel tõusis riigipoolne dotatsioon 14%.

Ettevõtte on Autoettevõtte Liidu ja Eesti Kaubandus-Tööstuskoja liige. Ettevõtte tegeleb aktiivselt ühiskondlikus tegevuses, peaarõhk on liiklusohutusel. Olulisim kampaania oli 2008 aastal koos Maanteeameti liiklusohutusosakonnaga ja Narva politseiga helkurite kampaanias, mille käigus jagati Narva ja Narva lähiumbruse elanikele 2000 helkurit, osaleti teavitustöös, kui ka Narva linna poolt korraldatavas Liiklusohutuspäeval.

2008 aastal töötas ettevõttes keskmiselt 146 inimest, nende töötasu koos puhkusemaksetega moodustas 18 225,4 tuh.krooni. 2009 aastal ei ole oodata palgakulude olulist kasvu. Keskmise bussijuhi palk oli 2008 aastal 10,4 tuh.krooni. Keskmiselt kasvas tunnitasu bussijuhtidel 2008 aastal 23%. Palga arvestuses ei ole puhkuserahasid, kompensatsioone ega ühekordseid preemiaid. Andmed on koos bussijuhtide palgaga, kes töötasid osalise tööajaga.

Bussijuhtide arv seisuga 31.12.2008 oli 101 inimest. 2008 aastal võeti tööle 10, töölt vabastati 16 bussijuhti. Tööle võeti 12 autoremondi lukkseppa remonditsehhi. Ettevõtte kulul (vastavalt seadusele) käis bussijuhtide täiendõppel 36 bussijuhti.

AS-i Narva Bussiveod juhatus koosneb ühest inimesest ja tema töötasu 2008 aastal oli 264 tuh.krooni. Juhatusel liikme tasu 2008 aastal ei tõusnud. Nõukogu, mis koosneb kolmest inimesest, liikmete tasu oli 179,8 tuh.krooni.

4. AS Narva Vesi

AS Narva Vesi aktsionärideks on Narva linn (99%) ja Narva – Jõesuu linn (1%).

AS-i Narva Vesi põhitegevusalad olid 2008.aastal järgnevad: toorvee pumpamine, selle puhastamine ja edastamine klientidele, olme ja tööstuslike heitvete vastuvõtmine ja nende puhastamine, joogivee- ja kanalisatsioonivõrkude eksploatatsioon, jooksev, kapitaal- ja avariiremont, veemõõtjate paigaldamine, tuletõrjehüdrantide eksploatatsioon. 2008. aastal eraldati Narva linna eelarvest linna haldusalas olevate sademeveekaevude puhastamiseks seotud kulude katteks 2 800 tuh.krooni.

2008. aasta jooksul AS Narva Vesi juhatus lahendas võla sissenõudmise probleemi AS-ga Kreenholmi Valdus sõlmides kompromisskokkuleppe, mille kohaselt võlg tasutakse 18-kuulise maksegraafiku alusel. 2008.a jooksul jõudis lõpule korteriühistute arveldusprotsessi üleviimine elamute üldveemõõturite näitude järgi AS-ga Narva Vesi.

Võrreldes 2007.aastaga tõusis joogivee realiseerimine 2008.aastal 2 947,3 tuh.krooni võrra, st 115%; heitveepuhastamise realiseerimine tõusis 523,9 tuh.krooni võrra.

Aastal 2008. tegevjuhtkonna ja kõrgema juhtorgani liikmetele arvestatud tasud moodustavad 1 084,2 tuh.krooni; töötajate tasu üldsummas moodustab 15 126,2 tuh.krooni ja keskmine töötajate arv on 115.

Jälgides AS Narva Vesi tegevuspiirkonna makroökoonoomika arengu dünaamikat ning Narva linna arengut võib eeldada, et lähitulevikus AS Narva Vesi olulist tarbijaskonna juurdekasvu elanikkonna osas oodata ei ole, küll aga tööstustarbijate osas. Samuti on oodata elanikkonna- ja tööstustarbijate veevarustus- ja reoveehulkade suurenemist lähitulevikus (ca 3 aasta perspektiivis). AS Narva Vesi tegevus hooajalise või mingi muu tsüklilise iseloomuga. Väikest langust realiseerimise osas võib mõnikord täheldada suvehooajal. Olulist mõju AS Narva Vesi majandustegevusele võivad avaldada Keskkonnaministeeriumi maksude tõus ning võimalikud trahvid ärajuhitava heitvee ülemäärase saastatuse eest. Samuti võib olulist mõju omada Euroopa Komisjoni ja Eesti Vabariigi Keskkonnaministeeriumi-poolne trahvide rakendamine joogiveedirektiivi mittetäitmise eest juhul, kui AS Narva Vesi joogivesi ei hakka vastama joogiveedirektiivis sätestatud nõuetele. Trahvi suuruseks on 20,0 tuhat EUR/päev iga kalendripäeva eest, mille võrra joogivesi ei vasta direktiivi nõuetele.

2008.aastal AS Narva Vesi lõpetas ISPA/Ühtekuuluvusfondi projekti ISPA II Ühtekuuluvusfondi projekt "Narva vee- ja heitveetorustik".

Projekti raames projekteeriti ning ehitati 5 (viide) Narva linna eramajade rajooni, kus puudub ühisveevarustus ning –kanalisatsioon, uued ühisveevarustus- ja kanalisatsioonitorustikud. Kokku ehitati 20,21 km uut joogiveetorustikku ning 36,36 km uut kanalisatsioonitorustikku ja paigaldati 12 maa-alust reoveekompaktpumplat. Samuti rekonstrueeriti 4,95 km Narva linnas olemasolevat joogiveetorustikku ning rekonstrueeriti kaks Narva linnas olemasolevat pumplat.

Projekt täidab ettevõtte eesmärgi parendada olemasolevat ja laiendada uusi joogivee- ja kanalisatsioonitorustikke; samuti aitab täita joogiveekvaliteedi norme ja veevarude kaitse direktiivi, ohtlike ainete direktiivi, põhjaveedirektiivi, heitvete ärajuhtimise ja puhastamise direktiivide nõuete; vähendada lekete osakaalu; parandada Narva linna elanikkonna elustandardit läbi parema joogivee pakkumise ja heitvee ärajuhtimise.

Töövõtuleping projekteerimis- ning ehitustööde teostamiseks allkirjastati AS Narva Vesi ja AS K&H/WTE Wassertechnik GmbH vahel 14.juunil 2006.a. Tööde lõpetamise

tähtaeg oli algselt 23.märts 2008, kuid pikendati Poolte kirjalikul kokkuleppel kuni 23.detsembrini 2008. Tööd lõpetati 12.detsember 2008. Projekti maksumus oli 146 961,4 tuh.krooni.

Vastavalt keskkonnaministri 13.03.2008.a määruses nr 8 "Meetme «Veemajanduse infrastruktuuri arendamine» tingimused" sätestatud korrale esitas AS Narva Vesi Keskkonnainvesteeringute Keskus SA-le 29.juulil 2008.a n.n kolmanda etapi projekti ISPA III „Narva linna veevarustus- ja kanalisatsioonisüsteemide rekonstrueerimine“ rahastus taotluse Ühtekuuluvusfondi programmiperioodi (2007-2013) I taotlusvooru, mille tähtaeg oli 5. august 2008. 21. detsembril 2008.a edastas Keskkonnainvesteeringute Keskus SA AS-le Narva Vesi kolmanda etapi Ühtekuuluvusfondi projekt – n.n ISPA III, teotuse rahuldamise otsuse eelnõu, mis sisuliselt tähendab, et AS Narva Vesi ISPA III projekt kiideti Eesti riigi poolt heaks. Kuna aga Ühtekuuluvusfondi programmiperioodi 2007-2013 regulatsioon näeb ette, et suurprojektid (maksumusega üle 25 milj. euro), milleks AS Narva Vesi projekt on, tuleb kooskõlastada ja kinnitada Euroopa Komisjoni poolt, siis 04.06.2009.a seisuga on projekt läbivaatamisel ja kinnitamisel Euroopa Komisjonis. Alles peale projekti kooskõlastamist Euroopa Komisjoni poolt loetakse projekt lõplikult rahuldatuks ning projekti võib hakata ellu viima. Seega, projekt on rahastus taotluse esitamise etapis.

N.n ISPA III projekti raames planeeritakse rekonstrueerida Narva linnas:

- veepuhastusjaam (sisuliselt ehitada uus);
- 25,87 km olemasolevat (1960-1970-ndatel rajatud) joogiveetorustikku;
- 27,12 km olemasolevat (1960-1970-ndatel rajatud) kanalisatsioonitorustikku;
- osta sisse CCTV-aparatuur reoveetorustike tv-uuringute teostamiseks;
- osta sisse veelekete seadmed ja aparatuur veelekete diagnostikaks;
- osta sisse kaks reoveeläbipesu surveautot kanalisatsioonitorustike igapäevaseks hooldamiseks ja läbipesuks.

Projekti planeeritavaks kogumaksumuseks jooksvates hindades on ca 694 miljonit krooni. Ühtekuuluvusfondi kaasfinantseerimise osalus on 64,44% projekti kogumaksumusest, projekti omafinantseering moodustab 35,56%, millest Narva linn katab ca 25% ning AS Narva Vesi ca 10%.

5. OÜ Narva Jäätmeäitluskeskus

OÜ Narva Jäätmeäitluskeskus (*edaspidi NJKK*) osanikeks on Narva linn (99%) ja AS Uikala Prügila (1%).

Ettevõtte tegevuse eesmärk - Euroopa Liidu normide ja direktiivide täitmise tagamine jäätmete äitluse sfääris ning Jäätmeseaduse ja Jäätmehoolduseeskirja täitmine Narva linnas. Peamine tegevusala on taaskasutatavate materjalide välja noppimine segaolmejäätmete massist, vähendada nende sattumist keskkonda ning pärast seda realiseerida need ettevõtetele, mis tegelevad nimetatud materjalide tööstusliku ümbertöötlemisega. Jäätmete sorteerimise, toormaterjalide realiseerimise ja teiste teenuste osutamise eest on ettevõtte saanud müügitulu summas 7 139,3 tuh.krooni.

Ettevõtte tegevus oli arvestatud segaolmejäätmete laekumisele üldkaaluga 1333 tonni kuus (2007.a. Keskkonnaministeeriumi andmed), kuid 2008. aastal laekus kokku umbes 40% arvestatud kogusest (millest detailselt räägitakse allpool).

Aruandeperioodi kõige tuntavamad investeeringud ja ettevõtte plaanid investeerimise osas.

Narva linna 2008.aasta eelarvest eraldatud finantseerimise arvelt omandas ettevõtte pressid ja spetsiaalsed konteinerid selle jaoks kogusummas 648,8 tuh.krooni, mis on vajalikud põhitegevuse täitmiseks.

Summa 60,2 tuh.krooni eest omandati spetsiaalsed rippuvad haaratsid lao laadimismasinaks jaoks, peale- ja mahalaadimise tööde kiirendamiseks. Summa 90 tuh.krooni eest omandati kaks ülemise laadimisega "multilift" süsteemiga metallist konteinerit mahuga 35m³ suuregabariidiliste materjalide, kergelt süttivate ainete ning segaolmejäätmete transporteerimise ja korjamise eesmärgil - peamise tehnoloogilise seadme purustamise juhuks.

Peale majandusaasta tulemuste läbi töötamist anti hinnang, et oleks vaja kolmandatele isikutele rentida peale- ja mahalaadimise tehnikat ning osutada transporditeenust. Ettevõtte finantskoormuse alandamiseks ja soodsa majandusliku olukorra ilmunisel ning heade finantsnäitajate olemasolul on ettevõtte plaanis omandada nimetatud tehnika pangalaenuga.

Aruandeaasta tähtsamad sündmused

2008.a. veebruaris kehtestati Narva Linnavalikogu poolt Narva jäätmehoolduseeskiri, mille sätted määravad Narva Jäätmeäritluskeskus OÜ peamiseks ja kohustuslikuks kohaks jäätmete käitlemiseks Narva linnas. Kooskõlas nende reeglitega hakkas OÜ NJKK 1. aprillil 2008 täitma oma põhitegevust – segaolmejäätmete ning kõikide teiste jäätmete vastuvõtmist ja sorteerimist, mis on näidatud ettevõtte riigi poolt välja antud tegevusloas.

Alustades tööd omandas ettevõtte juhatus veendumuse, et ettevõtte saab hakkama esialgselt püstitatud eesmärgiga. Tegevuse käigus olid sõlmitud lepingud partneritega jäätmete käitlemise protsessil saadud toorainete realiseerimiseks.

2008.a. augustis korraldas linnavalitsus konkursi jäätmete organiseeritud välja veoks veoettevõtete vahel, konkursi võitjale esitati eridõigus jäätmete korjamiseks ja välja veoks Narva linna territooriumil. Konkursi peamiseks tingimuseks oli määratud jäätmete korjamise koht – OÜ NJKK, mis tuleneb Jäätmeseadusest. Kuid konkurss oli vaidlustatud kohtus konkursil kaotanud ettevõtete poolt ning tänapäevani jätkub kohtuvaidlus ja konkursi tulemused on lahtised. Sellest momendist algasid ettevõtte jaoks rasked ajad.

Peamised faktorid, mis negatiivselt mõjutasid ettevõtte tegevust aruandeaastal

1. Ettevõtte tegevus sõltub täielikult Jäätmeseadusest ning selle täitmise kontrollist riigi- ja munitsipaalametite poolt. Jäätmete veoettevõtted, mis tegutsevad Narva linnas, kasutavad Jäätmeseaduse ebatäiuslikkust ja sätete tekstiteisendust ning erinevatel viisidel veavad Narva linna jäätmeid mujale, möödudes OÜ NJKK. Sellega seoses kannab OÜ NJKK kahjusid. Veoettevõtete karistamise otsused on veoettevõtete poolt vaidlustatud ja esitatud läbi vaatamiseks kohtudesse.

Väljatulek tekkinud olukorrast:

- 1) Jäätmete organiseeritud väljavedamise konkursi kohtuvaidluse lõpetamine ning kohtuotsuse jõustumine või uue konkursi läbiviimine eelneva konkursi puuduste arvestamisega. Konkursi tingimuste järgnev kohustuslik täitmine lubab saada

- kätte planeeritud jäätmete mahu ning ettevõtte poolt planeeritud majanduslik käibe.
- 2) Samuti Narva linna keskkonnakaitsealaste otsuste, mis on suunatud veoettevõtete rikkumistele vaidlustamise lõpetamise eesmärgil, et tulevikus kohustada rikkujaid järgima seadust ning linna jäätmete käsitlemise reegleid.
2. Seoses globaalse majanduskriisiga muutusid maailmas toorainete turud, mis põhjustasid järgmisi ebasoodsaid faktoreid:
- 1) Toorainete hindade järsk langemine, mistõttu sai majanduslikult ebakasulikuks tegutsemine toorainete käsitlemisega.
 - 2) Mõnele toorainetele on saanud võimatuks leida turustamist hinnaga 0.

Võimalik väljatulek tekkinud olukorrast:

- 1) Leida võimalusi materjalide ladustamiseks ja turul hinnatõusu ootamine.
- 2) Leida võimalusi toorainete realiseerimiseks isegi juhul kui see on tasuta, kuid mitte saata seda prügilasse.

2008. aastal töötas ettevõttes 13 inimest, kelle töötasu koos puhketasudega moodustas 1 544,2 tuh.krooni.

Ettevõtte juhtorganiteks on nõukogu ja juhatus. Nõukogu on 3-liikmeline. 2008.a. ei saanud Nõukogu liikmed tasu. Juhatus koosneb ühest liikmest, kelle töötasu 2008.a. oli 197 tuh.krooni.

Perspektiivid tulevikus

Abinõude abil jõuda planeeritud käibeni, saavutada stabiilsed finantsnäitajad. Omandada seadmeid, mis võimaldavad tehniliselt mehhaniseerida jäätmete sorteerimise protsesse ja võimaldavad kiirendada neid protsesse, suurendada nende kvaliteeti ja sellega osaliselt asendada käsitöö. Kõik see annab majanduslikult positiivse efekti ning lubab teha töötingimused ohutumaks.

6. SA Narva Tööstuspark

Sihtasutus Narva Tööstuspark on asutatud 11.06.2007 Narva linna poolt. SA Narva Tööstuspark põhieesmärgiks on Narva linna haldusterritooriumi tööstuspiirkonna korraldamine.

SA Narva Tööstuspark kõrgeim otsustuskogu on nõukogu, kes kavandab Sihtasutuse tegevust ning korraldab Sihtasutuse juhtimist ja teostab järelvalvet selle tegevuse üle. Sihtasutuse nõukogus on 3 liiget. Tasu nõukogu liikmetele 2008.aastal ei makstud.

Juhatus on sihtasutuse organ, mis juhatab sihtasutuse tööd ja esindab sihtasutust. Sihtasutuse juhatus on üheliikmeline. SA Narva Tööstuspark juhatuse liikme tasu 2008. aastal oli 180 tuh. krooni. Keskmine töötajate arv oli 1,8 ja nende palgakulu oli 329,2 tuh.krooni. Erisoodustust juhatuse ja nõukogu liikmetele ei osutatud.

SA loomise üldeesmärkide saavutamiseks 2008 a. olid SA ees püstitatud järgmised ülesanded (väljavõte SA Narva Tööstuspark nõukogu 24.01.2008.a otsusest):

1. koguda infot Narvas olemasolevate tootmispindade kohta (tehnilised parameetrid, asukoht, omanikud, rendi tingimused, maa müük, hoonestusõiguse müük jne);
2. korraldada tootmisettevõtete juhtide ja töötajate koolitust;
3. valmistada ette tööstusala üldplaneering;
4. valmistada ette krundi Tiigi 11 detailplaneering;
5. valmistada ette infrastruktuuri ehitamiseks vajalikud tehnilised projektid;
6. konsulteerida tegutsevaid ettevõtjaid EL toetuse saamiseks.

2008 a. seatud eesmärkide saavutamiseks teostati järgmised tegevused:

1. Koguti infot tootmissihtotstarbega maakruntide ja hoonete omanike kohta, kes pakuvad oma ruume rendiks või müügiks. Nimetatud andmete kogumise ja süstematiseerimise eesmärk seisneb selles, et aidata potentsiaalsetel tööstusinvestoritel leida nende tootmisteks sobivad ruumid maksimaalselt lühikese tähtaja jooksul. See suurendab tunduvalt Narva tööstusala konkurentsivõimet, kuna annab võimaluse operatiivselt pakkuda erinevaid variante tootmisruumide nii asukoha, otstarbe kui ka pindala ning ettevalmistatuse ja hinna poolest;
2. Peeti läbirääkimised järgmiste tootmisettevõtetega: Logcon Eesti OÜ, Hiab Balti AS, Osiris Group OÜ, Saides Narva OÜ, RD Electronic AS, Nakro AS, Esthaus Woodfactory OÜ, Balfor Grupp OÜ, Estimak OÜ, Wirotex OÜ, Energoremont AS, Eesti Energomontaaž AS, Narva-Bark AS, Amphenol ConneXus OÜ. Erinevate firmadega läbirääkimiste eesmärkideks oli:
 - a. Mõned firmad olid huvitatud hoonestusõiguse soetamisest krundil Tiigi 11 oma tootmiste laiendamiseks;
 - b. Mõnede ettevõtete jaoks viidi läbi kontaktkohtumised potentsiaalsete tellijatega teistest EL riikidest;
 - c. Osa firmadest on huvitatud tagastamatu rahalise toetuse saamisest EL fondidest uute seadmete soetamiseks, personali koolituseks ja ekspordi arendamiseks.
3. Jätkati tööd kogu Narva tööstusala üldplaneeringu koostamise alal. Vastavalt Narva linnavalitsuse poolt läbiviidud riigihankele peab Narva tööstusala üldplaneering olema kehtestatud 2009.a teisel poolel. See lubab tunduvalt kiirendada kõiki seadusandlusega ettenähtud protseduure, mida on vajalik teostada ja juhul, kui Narva tööstusala vastu tunnevad huvi suured tootmisinvestorid, kelle investeerimisplaanide realiseerimiseks on vaja tehnilise infrastruktuuri ,arvestatavaid elemente.
4. Jätkati strateegilise keskkonnamõju analüüsi koostamist.. Dokument on samuti vajalik vastavalt seadusandlusele investeringute teostamiseks tootmisettevõtete loomisse tööstusala territooriumil.
5. On ette valmistatud krundi Tiigi 11detailplaneeringu eskiis. Detailplaneeringu eesmärgiks on jaotada territoorium 6 krundiks - Tiigi 11A (ca 18 519 m²), Tiigi 11B (ca 8 874 m²), Tiigi 11C (ca 8 913 m²), Tiigi 11D (ca 9 621 m²), Tiigi 11E (ca 9 040 m²) ja Tiigi 11F (ca 21 310 m²). Maa nimetatud kruntide all on tootmise otstarbega. Antud krunte pakutakse tootmisettevõtetele hoonestusõiguse tingimustel. Üksikasjalik info tingimuste kohta on avaldatud Ida-Virumaa tööstusalade veebileheküljel - www.ivia.ee Narva jaos;

6. Viidi läbi eelläbirääkimistega konkurss hoonestusõiguse müügiks kruntidele Tiigi 11B (ca 8 874 m²), Tiigi 11C (ca 8 913 m²), Tiigi 11D (ca 9 621 m²), Tiigi 11E (ca 9 040 m²) ja Tiigi 11F (ca 21 310 m²). Konkursi raames ei laekunud ühtegi pakkumist. Võeti vastu otsus pakkuda hoonestusõigust potentsiaalsete investoritega sihtlääbirääkimiste raames. Peale detailplaneeringu kehtestamist ja uute kinnistute moodustamist, võib hoonestusõiguse müügi konkurssi korrata.
7. Tiigi 11 arengu järgmise etapi raames on ette valmistatud eeltaotlus EAS vahendite saamiseks tehnilise infrastruktuuri ehituseks (soojus-, vee-, elektrivarustus, juurdesõiduteed) detailplaneeringu raames loodavatele kruntidele. EAS esindajad kiitsid eeltaotluse heaks. Käesoleval hetkel on alustatud tööd põhitaotluse koostamiseks vahendite saamiseks projekti realiseerimiseks;
8. On ette valmistatud Narva Ettevõtluse Arenduskeskuse loomise kontseptsioon. Selliste keskuste loomine on tööhõive tõstmise üheks üldtunnustatud vahendiks. Sellistes keskustes on keskendunud kõik struktuurid, mille tegevuse eesmärkideks on töökohtade arvu suurendamine konsultatsiooni- ja finantsabi osutamise teel nii alustavatele kui ka tegutsevatele ettevõtjatele. Reegline on selliste keskuste põhiülesandeks niinimetatud „tarkade” töökohtade tekkimise soodustamine, mis eeldavad kaasaegsete tehnoloogiate ja innovatsioonide kasutamist ning tagavad ettevõtjate pikaajalise konkurentsivõime. Selliste keskuste sihtklientideks on mitte ainult tegutsevad ja alustavad ettevõtjad ja nende töötajad, vaid ka koolide lõpetajad, kõrgemate õppeasutuste ja kutsekoolide üliõpilased. Esialgsel etapil planeerime ühendada loodavas Keskuses Narvas tegutsevad ettevõtluse arengut soodustavad organisatsioonid. Need on SA Ida-Viru Ettevõtluskeskus, SA Narva Äriõuandla, äriinkubaator Eagle Nest. Peale selle, planeerime pakkuda rendiks ruume firmadele, kelle teenused soodustavad ettevõtjate arengut, nendeks on koolitusfirmad, raamatupidamise ja infotehnoloogiate valdkonnas konsultatsiooniteenuseid osutavad firmad. Järgmisel etapil planeerime arendada loodava Keskuse ruumes tehnoloogiate ja leidustegevuse arendamise teenuseid. Keskuse loomist planeeritakse Kerese 20 asuva hoone baasil. On peetud eellääbirääkimised EAS esindajatega ja saadud täiendava kinnituse sellise keskuse Narvas loomise otstarbekusele. Osa kulusid sellise keskuse loomiseks ja selle edasine eksistents võib olla kompenseeritud EAS erinevate programmide raames, mis soodustavad uute töökohtade teket;
9. Tulevaste rentnike jaoks on teostatud ruumide remont esimesel korrusel, Kerese 20 (vestibüül, kaks kontorit ja tualett). Lisatulu remonditud ruumide rentimisest hakkab laekuma alates 2009.a jaanuarist.
10. On alustatud projekti ettevalmistust finantseerimise saamiseks Kadastiku tänava kapitaalremondi teostamiseks. See tänav kulgeb piki raudteed ja ühendab Nakro tööstusparki ja sõiduteed Balti elektrijaama. Selle tänava kapitaalremont suurendab oluliselt maakruntide kõitvust piki raudteed Nakro tööstuspargist kuni viaduktini üle raudtee. Vastavalt läbirääkimistele AS Nakro juhatajaga, on selle tee kapitaalremont Nakro tööstuspargi üheks võtmelemendiks. 2008.a septembri alguse seisuga oli selle territooriumil 40 ettevõtet, kus töötab üle 1100 inimese. Valmistati ette eeltaotluse finantseerimise saamiseks selle tänava kapitaalremondi teostamiseks. Potentsiaalse finantseerimisallikana näeme üht EAS programmi - Piirkondade konkurentsivõime tugevdamise programm. Selle programmi üheks

- eesmärgiks on kohaliku ettevõtluskeskkonna atraktiivsuse tõstmine. Selle eesmärgi saavutamiseks võib programmi raames taotleda vahendite saamisest olemasoleva tehnilise infrastruktuuri, sh ka teede renoveerimiseks. Kutsuti EAS esindajad, kes vaatasid tee üle, külastasid Nakro tööstusparki ja tegid ettepaneku valmistada ette põhitaotlus renoveerimiseks vajalike vahendite saamiseks. Käesoleval hetkel käib töö põhitaotluse ettevalmistamise osas
11. Peeti läbirääkimised Hiab Balti AS juhtkonnaga ja alustati projekti ettevalmistamist finantseerimise saamiseks Suur-Aguli tänava kapitaalremondi teostamiseks. See tänav saab peale Hiab Balti AS uue tehase ehituse projekti realiseerimist põhimagistraaliks, mida mööda hakkab liikuma tehast teenindav veotransport. Vastavalt läbirääkimistele Hiab Balti AS juhtkonnaga on selle tänava kapitaalremont vajalik selle läbilaskevõime tõstmiseks ning kandevõime tugevdamiseks. Potentsiaalse finantseerimisallikana vaadeldakse samuti EAS Piirkondade konkurentsivõime tugevdamise programmi.
 12. Alustati koostööd Majandus- ja Kommunikatsiooniministeeriumi esindajatega Ida-Virumaa Tööstusalade SA loomise ettevalmistamise osas. Koostöö raames alustati loodava SA äriplaani koostamist. On läbi viidud kolm töökohtumist Ministeeriumi ja Narva, Sillamäe, Jõhvi, Kohtla-Järve, Kiviõli, Püssi kohalike omavalitsuste esindajatega. Ministeerium planeerib anda loodavale SA tootmisotstarbelist maad ja tehnilise infrastruktuuri ehitamiseks vajaliku raha. Loodava SA töö tulemuseks peavad olema tehnilise infrastruktuuriga varustatud maatükid, mis on valmis Ida-Virumaa territooriumil oma tootmiste paigutamisest huvitatud tootmisettevõtete kiireks paigutamiseks.

7. SA Narva Linnaelamu

Munitsipaalelufondi valitsemise ja kasutamise, selle säilitamise tagamine ja tehnilise seisukorra parandamise ülesanded on antud üle SA-le Narva Linnaelamu, mille asutajaks on Narva linn. 31.12.2008.a. seisuga on SA Narva Linnaelamu haldamisel 1397 munitsipaalkorterit, 9 ühiselamut ja elamu aadressil Hariduse tn.16.

Aruandeperioodil viidi ettevõttes läbi alljärgnevad tööd:

Iga kuu esitatud Linnavara – ja Majandusametile aruanne halduskulude kohta vastavalt eelarvele; iga kvartal esitatud andmed asustamata munitsipaal- ja sotsiaaleluruumide kohta, samuti aruanne munitsipaaleluruumide üürnike võlgnevusest.

SA Narva Linnaelamu on sõlminud lepinguid kommunaalteenuseid osutavate ja elamufondi hooldust teostavate organisatsioonidega. Nende lepingute ja majandustegevuse plaanide alusel väljastatakse üürnikele arveid hiljemalt arvelduskuule järgneva kuu 15. kuupäevaks. Hankija – ettevõtete arveid tasutakse õigeaegselt.

Iga päev viiakse kõigi 9 ühiselamu territooriumidel läbi koristus ja korrashoidutöid. Hooldatavate territooriumide pindala moodustab 31564 m² (s.h. asfalteeritud pinda on 11486 m²). Kogu tegevusaja jooksul kontrollitakse pidevalt elamufondi seisukorda ja sõltuvalt olemasolevatest rahalistest vahenditest teostame remonttöid.

Aruandeperioodil on võetud arvele munitsipaaleluruumi saamiseks 25 perekonda ja sotsiaaleluruumi saamiseks 101 perekonda.

Sõlmitud esmaseid munitsipaaleluruumide üürilepinguid ühiselamutes – 10 lepingut, vormistatud üürilepingute pikendamise lepinguid – 706 tk. Sõlmitud esmaseid sotsiaaleluruumide üürilepinguid ühiselamutes – 198 lepingut, vormistatud üürilepingute pikendamise lepinguid – 1389 tk.

2008.aastal teostati ühiselamuses alljärgnevat töid:

1. Ühiselamu Kreenholmi 40 koridoride remont 416 m²
2. Lastekodude kasvandikele määratud tubade remont 8 tk.
3. Vabanevate sotsiaaltubade remont 74 tk.
4. Spetsialistide korterite remont 2 tk
5. Ühisrõdude renoveerimine ühiselamute Energia 4, Energia 6, Puskini 26 - 127m
6. Tuletõrje veetorustike renoveerimine ühiselamutes Kreenholmi 32, Kreenholmi 40, Rakvere 91 - 502 m
7. Tuletõrjesignalisatsiooni paigaldamine ühiselamutes Vestervalli 17, Viru 3, Energia 4
8. Veeärravoolusüsteemi renoveerimine ühiselamutes Energia 4, Energia 6, Vestervalli 17, Võidu 17 - 738m
9. Duširuumi paigaldamine ühiselamus Viru 3 - 23 m²
10. Vestervalli 17 (ühiselamu) koridoride kosmeetiline remont 113 m³
11. Ruumi kosmeetiline remont Ühingu " Leningradi Blokaadi Elanikud" jaoks. 10.9 m²
12. Munitsipaalkorterite remont paljulapselistele peredele 4 tk

2008.aastal koostati ja esitati 19 hagi võlgnevuse väljamõistmise ja võlgnike eluruumist väljatõstmise nõudes, võeti osa 26 kohtuistungist, esitati kohtule 29 taotlust, kohtutõsteti sundkorras välja 9 perekonna. Koostati 229 pretensiooni võlgnevuse osas, üürnike eluruumide antisanitaarse seisukorra kohta, pretensiooni ühiskondliku korra rikkumistest üürnike poolt, 38 teadeannet üürilepingust loobumisest. Menetleti 13 pärimisalast asja.

Ajavahemikul jaanuarist kuni detsembrini 2008 on palkadeks arvestatud:

- Nõukogu liikmetele 182,6 tuh.kr.
- Juhatuse liikmele 234,8 tuh.kr.
- Töötajaile 4 516,6 tuh.kr.

Töötajate keskmine nimestikuline arv 31.12.2008 seisuga – 60 in.

8. MTÜ Narva Spordikeskus

MTÜ Narva Spordikeskuse üle omab valitseva mõju Narva linn.

Ühingu eesmärgiks on kultuuri ja spordi propageerimine ja edendamine. 2005. aasta tegevus oli suunatud Spordikeskuse hoone ehituse lõpetamisele. Alates 02.05.2005 alustati põhitegevust: spordisaalide väljarentimist koolidele, spordiklubidele ja eraisikutele.

Spordikeskuse hoone ehitamiseks oli võetud pikaajaline laen Ühispanngast 50 851,4 tuh.krooni ulatuses. 2008 aasta jooksul oli tagastatud laen summas 2 143,4 tuh.krooni, tagastamata laenu summa on 45 426,9 tuh.krooni.

Tegevuskulud moodustasid 3 238,5 tuh.krooni, s.h. tööjõukulud 1 002,3 tuh.krooni, põhivahendite kulum 1 375,9 tuh.krooni, kommunaalteenused 719,4 tuh.krooni, muud

teenused 138 tuh.krooni. Finantskulud (tasutud laenuintressid) olid 2 629,5 tuh.krooni. MTÜ Narva Spordikeskus keskmine töötajate arv 2008. aastal oli 9 inimest.

9. SA Narva Haigla

SA Narva Haigla on eraõiguslik juriidiline isik, kes tegutseb Eesti Vabariigi põhiseaduse, põhikirja ja teiste õigusaktide alusel. SA Narva Haigla peamiseks tegevusvaldkonnaks on haiglaraviteenused.

SA Narva Haigla on hulgiprofilne ambulatoor-statsionaarne raviasutus teeninduspiirkonnaga ligikaudu 80 tuhat elanikku (Narva linn, Narva Jõesuu linn, osa Sillamäe linna ja Vaivara vald). Haigla koosseisus on 5 raviüksust, 5 abiteenistusüksust, polikliinik ja kiirabi osakond (viimane on erakorralise meditsiini kliiniku koosseisus). 2008. aastal statsionaarsel ravil viibis 13 914 patsienti (14 178 patsienti 2007.a.). Päevastatsionaaris ravitud 2 168 patsienti (2007.a. – 2 290,) ravivoodeid on 327 (2007.a. – 322). Ambulatoorselt teostati 175 528 vastuvõttu (2007.a. - 177 045). Haiglal on 4 ravikorpust ja 5 abihoonet üldpindalaga 39 659,4 m.

Asutuse finantsseisundit mõjutanud tegevused ja tingimused 2008. aastal.

- ✓ Lepingumahu suurendamine Haigekassa poolt neljal korral aasta jooksul (juuni, juuli, september, detsember). Haigekassa suurendas lepingut eriarstiabi osas 2 823,4 tuh.krooni (s.o. 1097 ravijuhtu) ning vähendas ennetuslepingut 7 tuh.krooni võrra (s.o. 22 ravijuhtu). Aastane lepingumaht haigekassaga täidetud summa osas 99,2%, ravijuhtude osas 98,2%. Täitmata jäi 1 530,4 tuh.krooni.
- ✓ Muudatus haigekassa hinnakirjas kus vähendati aktiivravi voodipäevade limiiti (sisehaigused – 2 päeva, kirurgia – 2 päeva, sünnitus – 1 päev, raseduspatoloogia – 2 päeva, muu günekoloogia –1 päev, lastehaigused – 3 päeva). Viibimist üle määratud limiidi tuli shifreerida järelravi koodiga, mis on odavam. Arvestuslik kaotus haiglale 1 633,3 tuh.krooni (ilma DRG arvestuseta)
- ✓ Haigekassa perearstide motiveerimine krooniliste haigete jälgimise suhtes tingis Narva Haigla eriarstidele konsultatsiooniks suunatud patsientide arvu vähenemise kardioloogiliste ja endokrinoloogiliste patsientide osas.
- ✓ 1 röntgenaparaadi, 1 ultraheliaparaadi, 1 kiirabiauto, fosforplaadisüsteemi ost
- ✓ Radioloogiakabineti renoveerimine Haigla, 5 hoones – ruum uue röntgenaparaadi tööks kaasajastatud.
- ✓ Hemodialüüsi teenuse osutamine 4 patsiendile (algus detsember 2007.a.-1 patsient).
- ✓ Nefroloogi ambulatoorsete konsultatsioonide teostamine (algus detsember 2007.a. - 10 ravijuhust, 2008.a. - 74 ravijuhust)
- ✓ Noorsportlase terviseuuringute arvu suurendamine
- ✓ Koduõdede arvu suurendamine. Koduõenduskoostitust saanud töötajate kasutamine koduõdede-põhitöötajate puhkuse perioodil tagas teenuste osutamise vahedeta aasta jooksul ning suurendas osutatud teenuste mahtu 60 ravijuhu võrra.
- ✓ Tuberkuloosi raviarvete vabastamine DRG-mõjust. Seoses muudatustega Sotsiaalministri määruses nr.9 19.01.2007.a. alates 01.jaanuarist 2008.a. kohaldatakse DRG 0-koefitsienti ka tuberkuloosi ravis. Tulemuseks on tuberkuloosi raviarvete maksumuse suurenemine, kuna endise korra kohaselt

- kallist tuberkuloosi ravi vormistati nakkushaiguste põhieriala koodiga, kus ravi maksumus on mitmeid kordi odavam ning DRG mõju all tegelik tuberkuloosiravi maksumus raviarvetel vähenes.
- ✓ Füsioterapeudi teenuste osutamise alustamine. Taastusraviosakonna koosseissu võetud füsioterapeut võimaldas alustada täiendavate teenuste osutamist ambulatoorses ja statsionaarses taastusravis.
 - ✓ Uuringute teostamine emakakaela vähi varajase avastamise projekti raames Narva Haigla labori baasil. Teiste kliinikute laborite kasutamine kuni 2008 aastani pikendas tulemuste saamise aega tunduvalt, lükates edasi teistesse kvartalitesse raviarvete lõpetamise, mis vähendas juhtumite arvu aasta lõpus, sest osa laekus järgmisele aastale.
 - ✓ Ruumide renoveerimine biojäätmete käitlemiseks Keskkonna Investeeringute Keskuse kaasabil (KIK osalus 2 867 tuhat krooni)

Plaanitud eesmärgid 2008. aastaks. Teostamine.

- ✓ Hemodialüüsi teenuse hulga suurendamine (2007.a.-1 patsient, 2008.a.- 4 patsienti). –tehtud.
- ✓ Fosforplaatsüsteemi ostmise, röntgenaparaadi, mammograafi, operatsioonilaua (plaanitud 2009.aastasse) ja ultraheliaparaadi ost - tehtud
- ✓ Normatiivide sisseviimine naiste- ja kirurgiakliiniku arstidele - tehtud
- ✓ Remondid raviosakondades (lasteosakonnas, naistekliinikus ja sisekliinikus) - tehtud
- ✓ Ruumide renoveerimine biojäätmete käitlemiseks – tehtud

Investeeringud.

Liisingulepingute alusel soetatud aparatuur:

kuumaksete algusega 2005.a. - videoendoskoop, laparoskoop, funktsionaalsed voodid 38 tk., 2 kiirabi autot; kuumaksete

algusega 2006.a. – 2 ultraheliaparaati, kompuutertomograaf, 1 kiirabi auto.

2007.a. – liisingulepingute alusel soetatud aparatuur: 1 röntgenaparaat, 1 ultraheliaparaat, 4 hemodialüüsi aparraati koos veepuhastussüsteemiga.

2008.a. - liisingulepingute alusel soetatud aparatuur: 1 kiirabi auto, 1 ultraheliaparaat, fosforplaatsüsteem.

Omavahenditest ostetud röntgenaparaat, teostatud uue röntgenaparaadi tööks vajalike ruumide kaasajastamine Haigla 5 hoones. Sektsioonide kaupa renoveeritud osa palatiruumide sisehaiguste osakonnas ja lasteosakonnas Haigla 5 hoones. KIK kaasabil ruumide renoveerimine biojäätmete käitlemiseks Haigla 1 hoones. Pesuvahetuspunkti ja desinfektsioonikambri ruumide renoveerimine Haigla 1 hoones. Soojakadude vähendamiseks põõningute soojustamine Haigla 9 ja osaliselt Haigla 5 hoonetes, Haigla 1 osaline akende vahetus.

Narva linna vahendite arvel (linnal võetud krediit) soetatud mammograaf.

Aasta keskmine töötajate arv kelledega oli sõlmitud tööleping oli 767 (2007 – 788). SA Narva Haigla nõukogu liikmete tasu 2008. aastal oli 389 tuhat krooni. SA Narva Haigla

juhatuse liikmete tasu 2008. aastal oli 727 tuh. krooni. SA Narva Haigla töötajate arvestatud töötasude üldsumma oli 104 825 tuh. krooni.

Eesmärgid 2009. aastaks.

- SA Narva Haigla arengustrateegia 2009 - 2015 koostamine
- 2009.a.kvaliteedijuhtimise programmi koostamine ja juurutamine
- Remondid seksioonide kaupa raviosakondades (lasteosakonnas ja sisehaiguste osakonnas)
- Parkimisplatside rajamine haigla territooriumile
- Haigla 5 hoones suitsetamiseks ettenähtud ruumi väljaehitamine
- Videoendoskoopiline komplekt kolonoskoopia teostamiseks
- Tomograafi röntgentoru vahetus
- Soojuskadude vähendamiseks Haigla 5 pööningu soojustus, Haigla 1 osaline akende vahetus
- Tuleohutuse ettekirjutuste etapiviisiline täitmine - avariivalgustuse rajamine asutuse hoonetes, tuleohutususte paigaldamine.

10. SA Narva Näitused

SA Narva Näitused alustas oma tegevuse jaanuaris 2008. aastal ning äriregistrisse on kantud 18. aprillil 2008.a. SA Narva Näitused on loodud selle eesmärgiga, et tagada inimestel vaimset enesearengut kunsti kaudu ning teha Narva linna ja Narva kindlust rahvusvahelisel tasandil populaarseks näituste korraldamise kohaks.

Seoses Narva linna volikogu otsusega luua sihtasutus, et muuta Narva linna ja Narva kindlust kaasaegse kunsti näituste korraldamise populaarsemaks kohaks Eestis rahvusvahelisel tasandil. Narva linna ja Vene Föderatsiooni, Sankt-Peterburi vahel on head suhted, seepärast nõukogu otsustas korraldada esimese näituse Sankt-Peterburis kuulsama kunstnikuga, et tutvustada ühiskonnale kaasaegset kunsti ja Narva linna eripära kõrgel tasemel. 2008. aastal oli korraldatud üks näitus. Nõukogu valis esimese näituse jaoks kunstniku Anatoli Belkini, kuna ta on Venemaa kaasaegses kunstis silmapaistev kunstnik. SA Narva Näitus korraldas A. Belkini personaalnäituse „Ebaobjektiivsus“ Narvas ning andis tema teostega kataloogi välja. Näituse kestvus oli ajavahemikul 8. juuni 2008. – 22. juuni 2008.a. Vastavalt Narva Muuseumi poolt saadud kirjale võib järeldada, et inimesed tunnevad suurt huvi kaasaegse vene kunsti vastu ning üritus oli korraldatud kõrgel tasemel, seda kinnitab näituse külastajate arv. Kahe nädala jooksul külastas näituse 7 266 inimest. Näituse külastas inimesi üle maailma, näiteks Inglismaalt, Saksamaalt, Venemaalt, USA-st jne.

SA Narva Näitused kõrgeim otsustuskogu on nõukogu, kes kavandab Sihtasutuse tegevust ning korraldab Sihtasutuse juhtimist ja teostab järelvalvet selle tegevuse üle. Sihtasutuse nõukogus on 4 liiget. Tasu nõukogu liikmetele 2008.aastal ei makstud.

Juhatus on sihtasutuse organ, mis juhatab sihtasutuse tööd ja esindab sihtasutust. Sihtasutuse juhatus on üheliikmeline. SA Narva Näitused juhatuse liikme tasu 2008. aastal oli 118,5 tuh. krooni. Keskmine töötajate arv oli 1.

2009. aastal on plaanis korraldada 3 näitust.

11. SA Narva Sadam

SA Narva Sadam on äriregistrisse sisse kantud 4. juunil 2008.a. eesmärgiga rahaliste ja mitterahaliste vahendite kogumine Narva jõe sadama (k.a Kulgu osa) rekonstrueerimiseks, arendamiseks turistidele ja kohalikele elanikele kvaliteetseid teenuseid pakkuvaks jahi- ja väikelaevade sadamaks, haldamiseks, opereerimiseks ja muudeks sellega seonduvateks toiminguteks.

2008. a jooksul oli teostatud järgmised tegevused:

- Osalemine kavas INTERREG IIIA/Tacis “turismiteede arendamine jõel Narova ja läänemere väikeste sadamate võrguga sadama ühendamine“, mille tulemusena oli välja töötatud turismiteed ja teostatud veesõiduki (laeva) tasuvuse kalkulatsioon, mille ostmine võib realiseeruda juba lähimastes aastates koos fondidega, mis aitaks taastada ajaloolist veeteed Narva – Narva-Jõesuu.

- Osalemine 30 aastaks Narva Sadama arengukava koostamises, mille alusel hakatakse teostama järgnevad tegevused (sh vajalikud ehitustööd), et korrastada Narva Sadama (kaht osa) vastavalt püstitatud eesmärgile.

- Kuna Narva Sadamal puudus juriidiline õigus mingite tegevuste teostamiseks Narva Sadama (sh Kulgu osa) territooriumil. Antud ajaperioodi jooksul on välja töötatud ja üle antud Linnavara komisjonile taotlus kogu kinnisvara üleandmise kohta, mis kuulub sadamasse (erandiks on Jõe, kus on juba tehtud remont) tasuta rendiks Narva Sadam SA-le. Antud küsimus oli läbi vaadatud novembris 2008. aastal ning oodatakse sellel aastal lepingu sõlmimine.

- On uuritud sõlmitud lepingud Noorte Meremeeste Klubi ja Komandor OÜ-ga eesmärgiga neid ümber sõlmida uue rentnikuga ja sadama territooriumil asuvad pinnad (mis on olemas igas organisatsioonis) ümber jagada eesmärkide mugavamalt saavutamiseks.

Sihtasutuse nõukogus on 3 liiget. Tasu nõukogu liikmetele 2008.aastal ei makstud. Sihtasutuse juhatus on üheliikmeline. SA Narva Sadam juhatuse liikme tasu 2008. aastal oli 105,0 tuh. krooni. Keskmise töötajate arv oli 1.

2009. aastaks on püstitatud järgmised eesmärgid:

- Jätkata tööd projektis Narva sadama arendamisel.

- Jätkata tööd projektis veesõiduki ostmisel ja opereerimisel Narova jõel.

Narva linna sisekontrollisüsteemist

Narva Linnavalitsuse sisekontrollisüsteem

Narva Linnavalitsuse Rahandusameti koosseisus on revisjoniosakond, kelle ülesandeks on eelarve sihipärase kasutuse, linnavara säilimise, majandustegevuse ning finantsarvestuse ja -aruandluse õigsuse kontroll. Kontrollimise pädevus hõlmab linna ametiasutuste ja ametiasutuste hallatavate asutuste tegevust, samuti linna osalusega äriühingutele, sihtasutustele ja mittetulundusühingutele linna eelarvest eraldatud vahendite kasutamise kontrollimist. Revisjoniosakonna koosseisus on kolm ametniku. Asutuste kontrollimisel kaasatakse ka erinevate valdkondade spetsialiste.

Revisjoniosakonna kontrollitegevus kavandatakse kvartali tööplaanides. Aruandeaastal viidi läbi 7 asutuse finants-majandusliku tegevuse üksikute küsimuste kontrolli. Kontrollimiste tulemustena koostati kontrollimisakte, mida arutati linnavalitsuse istungitel. Kontrollimiste käigus tuvastatud puuduste kõrvaldamiseks on linnavalitsus andnud vastavasisulised korraldused. Aruandeaasta jooksul on kontrollitud ka linnavalitsuse korralduste täitmist kontrollimiste käigus tuvastatud puuduste, rikkumiste kõrvaldamisest.

Narva Linnavolikogu revisjonikomisjon

Narva Linnavolikogu on moodustanud kolmeliikmelise revisjonikomisjoni. Narva Linnavolikogu kinnitab revisjonikomisjoni kontrollimiste plaani.

Narva Linna Põhimääruse ja Narva linna õigusaktides sätestatud korras Revisjonikomisjon kontrollib Linnavalitsuse tegevuse vastavust Linnavolikogu määrustele ja otsustele, linna ametiasutuste ja nende hallatavate asutuste raamatupidamise õigsust ning linna vara kasutamise sihipärasust, tulude tähtaegset sissenõudmist ja arvelevõtmist ning kulude vastavust linna eelarvele, linna poolt sõlmitud lepingute täitmist.

Narva Linnavolikogu on 15.05.2008 otsusega nr 180 kinnitanud Revisjonikomisjoni 2008. ja 2009. aasta kontrollimiste plaani. Sellele tuginedes on revisjonikomisjon, kaasates eksperte, aruandeaastal viinud läbi kontrollimisi (Narva linna reservfondi kasutamise kontrolli ajavahemikul 2006-2007, linnapea ning teiste linnavalitsuse liikmete haldamis- ja valitsemiskulusid 2007. aastal, Narva linna investeeringute täitmise kontroll 2007.aastal).

Ülevaade finantsriskide juhtimisest

Narva majandusarengut mõjutavad põhiliselt samad riskitegurid nagu Eesti majandust tervikuna. Majandusarengu aeglustumine mõjutab nii tööhõivet, linnaelanike tulusid kui linna maksubaasi. Majanduse jahtumine osutus kiiremaks ja sügavamaks. Tuginedes majanduse prognoosidele 2009.aastal võib eeldada palga vähenemist. Narva eelarve tuludest moodustab tulumaks ligikaudu 45%, mistõttu keskmise palga langus ning 2009.a kov-le eraldatava tulumaksu osa langus 11,9%-lt 11,4%-ni (alus Riigi 2009.aasta lisaelarve seadus) on suurim linna eelarvet mõjutav riskitegur.

Samuti mõjutab kov-de tegevust kohustuste võtmise piirang. Alates 2009.a 1. märtsist kehtib uus piirang kov-le ja nendega seotud ettevõtetele laenude ning muude kohustuste võtmisele. Uute kohustuste võtmine on lubatud ainult rahandusministeeriumiga kooskõlastamise järel ning välisabi kasutamise eesmärgil. Piirang kehtib 2011. aasta lõpuni. Seaduse järgi võivad omavalitsused ning nendest sõltuvad isikud võtta laenu või muid kohustusi ainult Euroopa Liidu struktuurifondide projektide või muu välisabi projektide omafinantseeringu katteks. Lisakohustuste võtmine muudel eesmärkidel lubatud ei ole.

Intressirisk tuleneb ujuva intressimääraga võlakohustustest ning seisneb ohus, et finantskulud suurenevad, kui intressimäärad tõusevad.

Valuutarisk tekib kursimuutuse ohu tõttu. Eurodes sõlmitud lepinguid loetakse tavaliselt valuutariskivabaks. Pikaajalised laenukohustused on võetud eurodes, v.a. 2007 ja 2008 aastatel LV poolt sõlmitud laenulepingud. Nimetatud lepingud on sõlmitud kroonides ja intressimäärad on fikseeritud kolmeaastaseks perioodiks.

KONSOLIDEERIMISGRUPI RAAMATUPIDAMISE AASTAARUANNE

TEGEVJUHTKONNA DEKLARATSIOON

Narva Linnavalitsuse tegevjuhtkond kinnitab oma vastutust lehekülgedel 74 lk kuni 148 lk toodud Narva linna 2008.aasta konsolideerimisgrupi raamatupidamise aastaaruande koostamise eest ja kinnitab oma parimas teadmises, et:

- 1) konsolideerimisgrupi raamatupidamise aastaaruande koostamisel rakendatud arvestuspõhimõtted on vastavuses Eesti hea raamatupidamistavaga;
- 2) konsolideerimisgrupi raamatupidamise aastaaruanne kajastab õigesti ja õiglaselt Narva linna konsolideerimisgrupi ja Narva Linnavalitsuse finantsseisundit, majandustulemust ja rahavoogusid;
- 3) Narva linna konsolideerimisgrupp ja Narva Linnavalitsus on jätkuvalt tegutsev.

Tarmo Tammiste	Linnapea	_____	_____
		(allkiri)	(kuupäev)
Andrei Filippov	Abilinnapea	_____	_____
		(allkiri)	(kuupäev)
Jelena Torokvei	Abilinnapea	_____	_____
		(allkiri)	(kuupäev)
Aleksander Ljudvig	Abilinnapea	_____	_____
		(allkiri)	(kuupäev)

Konsolideeritud bilanss

Varad	tuhandetes kroonides		
	Lisa	31.12.2008	31.12.2007 korrigeeritud*
<i>Käibevara</i>			
Raha ja pangakontod	2	115 605	92 601
Finantsinvesteeringud	3	0	26 383
Maksu-, lõivu- ja trahvinõuded	4	36 339	37 930
Muud nõuded ja ettemaksed	5	103 564	86 640
Varud	6	3 801	2 909
Müügiootel põhivara	8,9	9 880	13 404
<i>Käibevara kokku</i>		269 189	259 867
<i>Põhivara</i>			
Osalused sidusettevõtjates	7	10 925	10 083
Finantsinvesteeringud	7	7 590	7 590
Muud nõuded ja ettemaksed		528	6
Kinnisvarainvesteeringud	8	284 929	299 331
Materiaalne põhivara	9	1 996 544	1 872 294
Immateriaalne põhivara	10	9 570	9 331
<i>Põhivara kokku</i>		2 310 086	2 198 635
Varad kokku		2 579 275	2 458 502
Kohustused ja netovara		2 579 275	2 458 502
<i>Lühiajalised kohustused</i>			0
Saadud maksude, lõivude ja trahvide ettemaksed		104	99
Võlad tarnijatele	11	38 967	33 559
Võlad töövõtjatele	11	44 670	37 624
Muud kohustused ja saadud ettemaksed	12	36 014	32 184
Eraldised	13	1 529	1 724
Laenukohustused	15	67 721	61 434
<i>Lühiajalised kohustused kokku</i>		189 005	166 624
<i>Pikaajalised kohustused</i>			
Võlad tarnijatele	11	2 693	3 052
Muud kohustused ja saadud ettemaksed		1 577	608
Sihtfinantseerimine	14	213 987	144 050
Laenukohustused	15	198 539	181 881
<i>Pikaajalised kohustused kokku</i>		416 796	329 591
Kohustused kokku		605 801	496 215
Netovara			
Vähemuosalus		1 259	1 309
Aruandja omanikele kuuluv netovara		1 972 215	1 960 978
Akumuleeritud ülejääk		1 964 184	1 939 002
Aruandeperioodi tulem		8 031	21 976
Netovara kokku		1 973 474	1 962 287

*Bilanss on korrigeeritud. Muutuse mõju 2007 majandusaasta aruandele on täpsemalt selgitatud lisa 1a.

Konsolideeritud tulem

		tuhandetes kroonides	
	Lisa	31.12.2008	31.12.2007 korrigeeritud *
Tegevustulud			
Maksud ja sotsiaalkindlustusmaksed	4	373 411	321 192
Kaupade ja teenuste müük	16	395 945	341 415
Saadud toetused	17	402 457	361 386
Muud tulud	18	28 949	11 394
Tegevustulud kokku		1 200 762	1 035 387
Tegevuskulud			
Antud toetused	19	-43 163	-28 239
Tööjõukulud	20	-628 123	-528 479
Majandamiskulud	21	-339 779	-287 044
Muud kulud	22	-64 925	-65 110
Põhivara amortisatsioon ja ümberhindlus	8,9,10	-112 615	-101 325
Tegevuskulud kokku		-1 188 605	-1 010 197
Aruandeperioodi tegevustulem		12 157	25 190
Finantstulud ja -kulud			
Intressikulu	15	-11 851	-9 741
Tulem osalustelt	7	843	1 539
Tulu hoiustelt ja väärtpaberitelt	2	5 441	5 136
Muud finantstuld ja -kulud		1 561	-19
Vähemusesale kuuluv kasum/kahjum		-120	-129
Aruandeperioodi tulem		8 031	21 976

*Tulemiaruanne on korrigeeritud. Muutuse mõju 2007. majandusaasta aruandele on täpsemalt selgitatud lisas 1a.

Konsolideeritud rahavoogude aruanne

	tuhandetes kroonides	
	31.12.2008	31.12.2007 korrigeeritud*
Rahavood põhitegevusest		
Tegevustulem	12 157	25 190
Korrigeerimised		
Põhivara amortisatsioon ja ümberhindlus	8,9,10 112 615	101 325
Saadud sihtfinantseerimine põhivara soetuseks	17 -28 387	-21 719
Saadud sihtfinantseerimise amortisatsioon	17 -15 646	-15 272
Kasum/kahjum põhivaramüügist	18 -23 371	-2 542
Üle antud mitterahaline sihtfinantseerimine	0	0
<i>Kokku korrigeeritud tegevustulem</i>	57 367	86 982
Käibevarade netomuutus	23 -12 692	-23 042
Kohustuste netomuutus	23 31 314	13 296
Kokku rahavood põhitegevusest	75 990	77 236
Rahavood investeerimistegevusest		
Tasutud põhivara eest (v.a. finantsinvesteeringud ja osalused) kokku	23 -139 923	-118 528
Laekunud põhivara müügist (v.a. finantsinvesteeringud ja osalused) kokku	23 43 380	24 614
Antud laenud	0	-30
Tagasi makstud laenud	29	2
Laekunud intressid ja muu finantstulu	2 6 788	5 215
Rahavood investeerimistegevusest kokku	-89 726	-88 727
Rahavood finantseerimistegevusest		
Laekunud laenud	15 75 220	56 637
Laenude tagasimaksed	15 -54 742	-48 619
Arvelduskrediidi muutus	-1	-2
Tagasi makstud kapitalirendikohustused	15 -9 574	-15 500
Laekunud sihtfinantseerimine põhivara soetuseks	11 359	36 546
Makstud intressid	12,15 -11 904	-10 185
Makstud muud finantskulud	0	-2
Laekunud sissemaksed omakapitali	0	15
Rahavood finantseerimistegevusest kokku	10 358	18 890
Puhas rahavoog	-3 378	7 399
Raha ja selle ekvivalendid perioodi algul	2,3 118 983	111 585
Raha ja selle ekvivalentide muutus	-3 378	7 399
Raha ja selle ekvivalendid perioodi lõpul	2,3 115 605	118 984

*Rahavoogude aruanne on korrigeeritud. Muutuse mõju 2007majandusaasta aruandele on täpsemalt selgitatud lisa 1a.

Konsolideeritud netovara muutuste aruanne

tuhandetes kroonides

	Emaettevõtte omanikele kuluv omakapital				Vähemusosalus
	Põhivara ümberhindluse reserv	Akumuleeritud ülejääk/puudujääk	Aruandeperioodi tulem	Kokku	
Saldo seisuga 31.12.2005	1 479 223	433 320	-28 883	1 883 660	1455
Arvestuspõhimõtte muutuse mõju netovarale seisuga 31.12.2005		2 547		2 547	
Korrigeeritud netovara seisuga 31.12.2005	1 479 223	435 867	-28 883	1 886 207	1 455
Põhivara ümberhindluse reserv	-1 479 223	1 479 223		0	
Põhivara ümberhindlus		3 784		3 784	
Perioodi tulem enne arvestuspõhimõtete muutmist			32 501	32 501	-290
Arvestuspõhimõtte muutuse mõju aruandeaasta 2006 tulemile			10 406	10 406	
Olulise vea korrigeerimise mõju		362	-500	-138	
Eelnevate perioodide tulem		-28 883	28 883	0	
Saldo seisuga 31.12.2006	0	1 890 353	42 407	1 932 760	1 165
Eelmise perioodi tulemi jaotamine		42 407	-42 407	0	
Põhivara ümberhindlus		6 242		6 242	
Arvestuspõhimõtte muutuse mõju aruandeaasta 2007 tulemile (vt lisa 1a)			2 815	2 815	
Olulise vea korrigeerimise mõju (vt lisa 1a)			-1 652	-1 652	
Perioodi puhastulem			20 813	20 813	129
Vähemusalus				0	15
Saldo seisuga 31.12.2007	0	1 939 002	21 976	1 960 978	1 309
Eelmise perioodi tulemi jaotamine		21 976	-21 976	0	
Põhivara ümberhindlus		3 206		3 206	
Perioodi puhastulem			8 031	8 031	120
Vähemusalus					-170
Saldo seisuga 31.12.2008	0	1 964 184	8 031	1 972 215	1 259

Konsolideeritud raamatupidamise aastaaruande lisad

Lisa 1. Konsolideerimisgrupi raamatupidamise aastaaruande koostamisel kasutatud arvestusmeetodid ja hindamisalused

Käesolev konsolideerimisgrupi raamatupidamise aastaaruanne on koostatud kooskõlas Eesti Vabariigi hea raamatupidamistavaga, mis tugineb rahvusvaheliselt tunnustatud arvestuspõhimõtetele ning mille põhinõuded on kehtestatud Eesti Vabariigi Raamatupidamise seaduses, mida täiendavad Riigi raamatupidamise üldeeskiri ja Raamatupidamise Toimkonna juhendid.

Konsolideerimisgrupi raamatupidamise aastaaruanne on koostatud lähtudes soetusmaksumuse printsiibist.

Konsolideerimisgrupi raamatupidamise aastaaruanne on koostatud tuh.kroonides, v.a. elarve täitmise kassapõhine kuuaruanne, mis on koostatud kroonides.

Arvestuspõhimõtete muutus

Seoses maksukorralduse seaduse muutumisega muudeti 2008.aastal maksukohustuste/nõuete arvestuspõhimõtet. Seega kajastatakse maksude ettemaksed ülekande tegemise kuupäeval bilansireal "maksude ettemaksed ja tagasinõuded" ning kaetakse sellega kohustuse sel kuupäeval, millal nõuded loetakse Maksu- ja Tolliameti süsteemis tasutuks. Varasematel aastatel kajastati bilansipäeva seisuga Maksu- ja Tolliametile tasutud ettemaksed ja tekkinud kohustused omavahel saldeeritud. Arvestuspõhimõtet muudeti tagasiulatuvalt. Selle tulemusena suurenesid maksude ettemaksed ja tagasinõuded ning maksuvõlad seisuga 31.12.2007.a 12 751 tuh.krooni võrra.

Seoses arvestuspõhimõtete muutmisega põhivara soetusmaksumusse võetakse arvele lammutuskulud. Tuginedes sellele on tehtud tagasiulatuvalt parandused. Maht 3 504 tuh.krooni, mõju tulemile 2 815 tuh.krooni ja akumulieeritud ülejääk 689 tuh.krooni (vt.lisa 1a).

Esitlusviisi muutmine

2008.aastal on muudetud informatsiooni esitlusviis: kinnisvarainvesteeringud kajastatakse terve objektina – hoone ja maa, eelmistel aastatel kajastati kinnisvara investeeringu hoone ja maa erinevatel bilansiridadel. Informatsiooni esitlusviisi muudeti tagasiulatuvalt (vt.lisa 1a).

Vigade korrigeerimine

Aruandeaasta eelnenud aastal ei olnud arvestuses õigeaegselt kajastatud immateriaalse põhivara objekt „e-Kogukond“. Tuginedes sellele on tehtud korrigeerimised, mis on tehtud tagasiulatuvalt. Korrigeerimine moodustab 1 652 tuh.krooni. Mõju tulemile – 1 652 tuh.krooni. Vea korrigeerimine on esitatud lisas 1a.

Varade ja kohustuste jaotus lühi- ja pikaajalisteks

Varad ja kohustused on bilansis jaotatud lühi- ja pikaajalisteks lähtudes sellest, kas vara või kohustuse eeldatav valdamine kestab kuni ühe aasta või kauem arvestatuna bilansikuupäevast.

Raha ja raha ekvivalendid

Rahaks ja selle ekvivalentideks on loetud:

-sularaha kassas

-arvelduskontode jäägid pankades ja raha teel neile

-lühiajalised tähtajalised deposiidid ja kõrge likviidsusega investeeringuid

Deposiitidelt bilansikuupäevaks kogunenud laekumata intressid kajastatakse viitlaekumistena.

Finantsinvesteeringud

Lühiajaliste finantsinvesteeringutena kajastatakse turuväärtuses likviidsuse tagamiseks hoitavaid rahaturu- ja intressifondide aktsiaid ja osakuid ning lühiajalise kauplemise eesmärgil hoitavaid võlakirju.

Muude pikaajaliste finantsinvesteeringutena kajastatakse aktsiaid ja osi, millest grupp omab alla 20%. Nimetatud pikaajalisi finantsinvesteeringuid kajastatakse soetusmaksumuses, kuna nende õiglast väärtust pole olnud võimalik usaldusväärselt hinnata. Finantsinvesteeringute oste ja müüke kajastatakse järjepidevalt tehingupäeval.

Nõuded

Nõudeid kajastatakse bilansis nõudeõiguse tekkimise momendil ning hinnatakse lähtudes tõenäoliselt laekuvatest summadest. Võimaluse korral hinnatakse iga konkreetse kliendi laekumata nõudeid eraldi, arvestades teadaolevat informatsiooni kliendi maksevõime kohta. Suure hulga samaliigiliste nõuete laekumise tõenäosust hinnatakse grupi baasil, võttes arvesse eelmiste perioodide statistikat sarnaste nõuete laekumise kohta. Ebatõenäoliselt laekuvad nõuded on bilansis tõenäoliselt laekuva summani alla hinnatud. Aruandeperioodil laekunud, kuid varasematel perioodidel kuludesse kantud nõuded on kajastatud aruandeperioodi ebatõenäoliste nõuete kulu vähendusena.

Nõue loetakse lootusetuks, kui juhtkonna hinnangul puuduvad võimalused nõude kogumiseks. Lootusetud nõuded on bilansist välja kantud.

Varud

Valmistoodang ja lõpetamata toodang võetakse arvele tootmisomahinnas, mis koosneb otsestest ja kaudsetest tootmisväljaminekutest, milleta varud ei oleks praeguses olukorras ja koguses. Muud varud võetakse arvele soetusmaksumuses, mis koosneb ostuhinnast ja muudest soetamisega seotud otsestest kulutustest. Varude arvestamisel kasutatakse konsolideerimisgrupis nii FIFO kui ka kaalutud keskmise soetushinna meetodit.

Varud hinnatakse alla eeldatavale neto realiseerimismaksumusele, kui see on madalam nende soetusmaksumusest.

Valitseva ja olulise mõju all olevad üksused

Valitseva mõju korral omab konsolideerimisgrupp üldreeglina üle 50% hääleõigusest vastava üksuse nõukogus või muus kõrgemas juhtorganis. Olulise mõju all olevaks loetakse üksusi, mille nõukogus või muus kõrgemas juhtorganis omab konsolideerimisgrupp 20 kuni 50% hääleõigusest.

Osalused konsolideerimata aruannetes

Aruandekohustuslase bilansis kajastatakse tuletatud soetusmaksumuses neid osalusi sihtasutustes, mittetulundusühingutes ja äriühingutes, mille üle aruandekohustuslasel on

valitsev mõju. Tuletatud soetusmaksumuses kajastatakse konsolideerimata aruannetes ka osalusi olulise mõju all olevates äriühingutes (sidusettevõtjad). Alla 50%-lisi osalusi sihtasutustes ja mittetulundusühingutes ei kajastata bilansis, vaid need on soetamisel kajastatud kuluna.

Tuletatud soetusmaksumuseks loetakse kuni 31.12.2003 soetatud osaluste korral nende väärtus kapitaliosaluse meetodil ning peale 31.12.2003 soetatud osaluste korral nende soetusmaksumus. Tuletatud soetusmaksumus hinnatakse alla, kui osaluse objekti omakapitalist aruandekohustustlasele kuuluv osa (valitseva mõju all olevate sihtasutuste ja mittetulundusühingute korral nende omakapital tervikuna) on langenud allapoole osaluse bilansilisest väärtusest. Kajastatud allahindlusi taastatakse järgmistel perioodidel, kuid mitte kõrgemale tuletatud soetusmaksumusest.

Konsolideerimine

Valitseva mõju all olevate üksuste ja olulise mõju all olevate äriühingute tegevus kajastub konsolideeritud aruandes alates valitseva või olulise mõju tekkimisest kuni selle katkemiseni.

Valitseva mõju all olevate üksuste ja olulise mõju all olevate äriühingute soetamist kajastatakse ostumeetodil, mille korral hinnatakse omandatud osaluste varad ja kohustused nende õiglases väärtuses (v.a ühise kontrolli all toimuvad soetused, mida kajastatakse nende raamatupidamisväärtuses).

Valitseva mõju all olevate üksuste finantsnäitajad on konsolideeritud aruannetes liidetud rida-realt meetodil, kusjuures konsolideerimisel hõlmatud üksuste omavahelised nõuded, kohustused, tulud, kulud ning realiseerumata kasumid ja kahjumid on elimineeritud.

Osalusi olulise mõju all olevates äriühingutes kajastatakse konsolideeritud aruannetes kapitaliosaluse meetodil.

Kinnisvarainvesteeringud

Kinnisvarainvesteeringutena kajastatakse selliseid kinnisvaraobjekte (maad või hooneid), mida hoitakse väljarentimise või turuväärtuse tõusmise eesmärgil ja mida aruandekohustuslane ega ükski avaliku sektori üksus ei kasuta oma põhitegevuses. Kinnisvarainvesteeringuid kajastatakse soetusmaksumuse meetodil (soetusmaksumuses, millest on maha arvatud akumulieeritud kulum ja võimalikud allahindlused). Kulumi arvestamisel kasutatakse lineaarset meetodit, kasutades materiaalse põhivara gruppidele määratud kulumi norme.

Materiaalne põhivara

Materiaalse põhivarana käsitletakse vara, mida kasutatakse oma tegevuses ning mille eeldatav kasulik tööiga on üle ühe aasta. Materiaalse põhivarana käsitletakse vara, mille soetusmaksumus on alates 30 000 kroonist (kuni 31.12.2004 soetatud varade korral alates 10 000 kroonist).

Põhivara rekonstrueerimisväljaminekud, mis vastavad materiaalse põhivara mõistele, liidetakse materiaalse põhivara soetusmaksumusele. Rekonstrueerimisväljaminekute lisamisel hinnatakse vara järelejäänud kasulikku eluiga ja vajadusel reguleeritakse põhivara kulumi normi.

Põhivara soetusmaksumusse arvatakse kulutused, mis on vajalikud selle kasutuselevõtmiseks, v.a soetusega kaasnevad maksud, lõivud, laenu-, koolitus- ja lähetuskulud, mis kajastatakse kuluna.

Kui materiaalne põhivara koosneb oluliselt erineva kasuliku tööeaga osadest, võetakse need osad arvele iseseisvate põhivara objektidena.

Põhivarasid kajastatakse soetusmaksumuses, millest on maha arvatud akumulieeritud kulum ja võimalikud väärtuse langusest tulenevad allahindlused. Kulumi arvestamisel kasutatakse lineaarset meetodit. Kulumi norm määratakse igale põhivara objektile eraldi, sõltuvalt selle kasulikust tööeast.

Grupis kasutatavad kulumi normid aastas on järgmised:

Hooned	2-5 %
Rajatised	2,5-10 %
Masinad ja seadmed	10-25 %
Arvutustehnika	33-50 %

Maad ja kunstiväärtusi, mille väärtus aja jooksul ei vähene, ei amortiseerita.

Vara amortiseerimine lõpetatakse, kui vara on täielikult amortiseerunud või vara on lõplikult

kasutusest eemaldatud, samuti siis, kui vara on ümberklassifitseeritud müügiotel põhivaraks.

Immateriaalne põhivara

Immateriaalset põhivarana kajastatakse füüsilise substantsita vara ning mille eeldatav kasulik tööiga on üle ühe aasta. Immateriaalse põhivarana käsitletakse vara, mille soetusmaksumus on alates 30 000 kroonist (kuni 31.12.2004 soetatud varade korral alates 10 000 kroonist).

Immateriaalset põhivara kajastatakse soetusmaksumuses, millest on maha arvatud akumulieeritud kulum ja võimalikud väärtuse langusest tulenevad allahindlused. Immateriaalse põhivara amortiseerimisel kasutatakse lineaarset meetodit ja amortisatsioonimäärad aastas on järgmised:

Immateriaalne põhivara	5-50 %
------------------------	--------

Üldjuhul kajastatakse uurimis- ja arenguväljaminekud tekkimise momendil kuluna. Erandiks on arenguväljaminekud, mis on identifitseeritavad ja mis tõenäoliselt osalevad järgmistel perioodidel tehtavates tegevustes.

Ümberhindlus

Seoses maareformi kestmisega on ümberhindluste kajastamist jätkatud ka peale 2005. a, võttes arvele aruandeperioodil mõõdistatud ja maakatastrisse kantud maad. Maad võetakse arvele maa maksustamishinnas.

Müügiotel põhivara

Müügiotel põhivaraks loetakse materiaalsed või immateriaalsed põhivara või kinnisvarainvesteeringut, mis väga tõenäoliselt müüakse lähema 12 kuu jooksul ning mille puhul juhtkond on alustanud aktiivset müügitegevust ning varaobjekte pakutakse müügiks realistliku hinna eest võrreldes nende õiglase väärtusega.

Müügiotel põhivara amortiseerimine lõpetatakse ja see klassifitseeritakse ümber käibevarade gruppi. Kui vara bilansiline jääkmaksumus on kõrgem selle õiglasest

väärtusest (müügihind miinus müügikulutused), siis hinnatakse see enne ümberklassifitseerimist täiendavalt alla. Allahindlus kajastatakse koos kulumiga.

Renditud varad

Kapitalirendina käsitletakse rendilepingut, mille puhul kõik olulised vara omandiga seonduvad riskid ja hüved kanduvad üle rentnikule. Muud rendilepingud kajastatakse kasutusrendina.

Konsolideerimisgrupp on rentnik:

- Kapitalirenti kajastatakse bilansis vara ja kohustusena renditud vara õiglase väärtuse summas. Kapitalirendi tingimustel renditud varasid amortiseeritakse sarnaselt omandatud põhivaraga, välja arvatud juhul, kui ei eksisteeri piisavat kindlust, kas rentnik omandab rendiperioodi lõpuks vara omandiõiguse – sellisel juhul amortiseeritakse vara kas rendiperioodi jooksul või kasuliku tööea jooksul, olenevalt sellest, kumb on lühem. Kapitalirendi maksed jagatakse kohustust vähendavateks põhiosa tagasimakseteks ning intressikuluks.

- Kasutusrendi maksed kajastatakse kuluna ühtlaselt rendiperioodi jooksul.

Konsolideerimisgrupp on rendileandja:

Kasutusrendi tingimustel väljarenditud vara kajastatakse bilansis tavakorras, analoogselt muu põhivaraga. Kasutusrendimaksud kajastatakse tuluna lineaarselt rendiperioodi jooksul.

Finantskohustused

Kõik finantskohustused (võlad hankijatele, võetud laenud, viitvõlad, muud lühi- ja pikaajalised võlakohustused) võetakse algselt arvele nende soetusmaksumuses, mis sisaldab ka kõiki soetamisega otseselt kaasnevaid kulutusi. Finantskohustustega kaasnev intressikulu kajastatakse tekkepõhiselt perioodikuluna tulemiaruarande kirjel „Intressitulu ja –kulu”.

Finantskohustuse kajastamine lõpetatakse siis, kui see on tasutud, tühistatud või aegunud.

Seotud osapooled

Seotud osapoolteks loetakse Narva linna volikogu ja valitsuse liikmed ning asutuste juhid, kellele on antud õigus iseseisvalt lepinguid sõlmida, konsolideerimisgruppi kuuluvate sihtasutuste, mittetulundusühingute ja äriühingute nõukogude ja juhatuste liikmed, kõigi eelpool loetletud tegev- ja kõrgema juhtkonna liikmete lähedased pereliikmed, samuti ka nende valitseva ja olulise mõju all olevad sihtasutused, mittetulundusühingud ja äriühingud.

Informatsioon seotud osapoolte kohta on esitatud lisa 27.

Eraldised ja potentsiaalsed kohustused

Bilansis kajastatakse eraldisena enne bilansipäeva tekkinud kohustusi, millel on seaduslik või lepinguline alus või mis tulenevad aruandekohustuslase senisest tegevuspraktikast, mis nõuab varast loobumist ja mille suurust saab usaldusväärset hinnata, kuid mille lõplik maksumus või maksetähtaeg ei ole kindlalt fikseeritud. Eraldiste hindamisel on lähtutud juhtkonna hinnangust, kogemustest ja vajadusel ka sõltumatute ekspertide hinnangutest.

Lubadused, garantiid ja muud kohustused, mis teatud tingimustel võivad tulevikus muutuda kohustusteks, on avalikustatud raamatupidamise aastaaruande lisades tingimuslike kohustustena.

Sihtfinantseerimine

Sihtfinantseerimisena kajastatakse sihtotstarbeliselt antud ja teatud tingimustega seotud toetusi. Sihtfinantseerimist ei kajastata tuluna või kuluna enne, kui toetuse saaja on teinud kulutused, milleks sihtfinantseerimine oli ette nähtud, ning eksisteerib piisav kindlus, et sihtfinantseerimine leiab aset.

Saadud sihtfinantseerimise kajastamisel rakendatakse brutomeetodit, mille järgi kajastatakse nii saadud sihtfinantseerimist kui ka selle arvel tehtud kulusid või põhivara soetust mõlemaid eraldi.

Tegevuskulude sihtfinantseerimise kajastamisel lähtutakse tulude ja kulude vastavuse printsiibist ning tulu sihtfinantseerimisest kajastatakse proportsionaalselt sellega seonduvate kuludega.

Sihtfinantseerimise korral põhivara soetamiseks võetakse vara bilansis arvele tema soetusmaksumuses, sihtfinantseerimise summa aga kajastatakse samal ajal kas bilansis kohustusena (gruppi kuuluvad kasumit taotlevad äriühingud) või tuluna (ülejäanud grupi üksused). Konsolideerimisgruppi kuuluvad kasumit taotlevad üksused amortiseerivad sihtfinantseerimise kohustuse tulusse soetatud vara kasuliku eluea jooksul.

Maksude arvestus

Põhivara või varude soetamisel tasutud mittetagastatavad maksud ja lõivud (näiteks käibemaks, juhul kui ostjaks on mitte-käibemaksukohustuslane) on kajastatud soetamishetkel kuluna ning neid ei kajastata varade soetusmaksumuse koosseisus.

Tulude arvestus

Kogutud maksude, lõivude ja trahvide tulu võetakse arvele üldjuhul tekkepõhiselt vastavalt esitatud maksudeklaratsioonidele ja muudele tulu tekkimist kajastavatele dokumentidele. Toodete, kaupade ja põhivara müügist saadud tulu kajastatakse siis, kui kõik olulised omandiga seotud riskid on läinud üle ostjale ning müügitulu ja tehinguga seotud kulu on usaldusväärselt määratav. Tulu teenuste müügist kajastatakse teenuse osutamisel, lähtudes valmidusastme meetodist. Intressitulu kajastatakse tekkepõhiselt sisemise intressimäära alusel.

Kulude arvestus

Kulusid kajastatakse tekkepõhiselt. Põhivara või varude soetamisel tasutud mittetagastatavad maksud ja lõivud, sh käibemaks, mida ei saa arvata sisendkäibemaksuks, kajastatakse soetamishetkel kuluna tulemiaruarande kirjel Muud tegevuskulud.

Netofinantseerimine eelarvest

Kulude ja põhivara soetus kaetakse linna eelarvest ja kajastatakse saadud siiretena. Arvestatud tulude üleandmist linna eelarvesse kajastatakse antud siiretena. Samuti kajastatakse siiretena teiste raamatupidamiskohustuslastega tehtud muid tehinguid (varade, kohustuste, tulude ja kulude vastastikused üleandmised). Linna koondaruandes siirded elimineeritakse.

Välisvaluutas toimunud tehingute kajastamine

Välisvaluutas fikseeritud tehingute kajastamisel on aluseks võetud tehingu toimumise päeval ametlikult kehtinud Eesti Panga valuutakursid. Välisvaluutas fikseeritud monetaarsed finantsvarad ja –kohustused ning mittemonetaarsed finantsvarad ja -kohustused, mida kajastatakse õiglasel väärtuses, on bilansipäeva seisuga ümber hinnatud Eesti kroonidesse bilansipäeval ametlikult kehtinud Eesti Panga valuutakursside alusel. Välisvaluutatehingutest saadud kasumid ja kahjumid on tulemiaruanDES kajastatud perioodi tulu ja kuluna.

Bilansipäevajärgsed sündmused

Raamatupidamise aastaaruandes kajastuvad olulised vara ja kohustuste hindamist mõjutavad asjaolud, mis ilmsid bilansikuupäeva ja aruande koostamispäeva vahemikul, kuid on seotud aruandeperioodil või varasematel perioodidel toimunud tehingutega. Bilansipäevajärgsed sündmused, mida ei ole varade ja kohustuste hindamisel arvesse võetud, kuid mis võivad oluliselt mõjutada järgmise aruandeaasta tulemust, on avalikustatud raamatupidamise aastaaruande lisades.

Eelarve täitmise aruanne

Eelarve täitmise aruanne on koostatud linnavalitsuse kohta (konsolideerimata) kassapõhiselt, mistõttu selle andmeid ei ole võimalik võrrelda tekkepõhises konsolideerimata aruannetes (vt lisa 28) kajastatud andmetega. Lisaks kassapõhisest printsiibist tulenevatele ajaliste erinevustele on selles kasutusel veel järgmised olulised erinevad arvestuspõhimõtted:

- 1) põhivara soetamisel tasutud summad kajastatakse eelarve täitmisel kuluna ning põhivara müügist laekunud summad tuluna, amortisatsiooni ja muid põhivaradega tehtud mitterahalisi tehinguid eelarve täitmise aruandes ei kajastata;
- 2) kaupade ja teenuste ning põhivarade soetamisel lisanduv käibemaks, mida ei saa arvata sisendkäibemaksuks, on eelarve täitmise aruandes kajastatud vastavate kaupade, teenuste ja põhivara soetamise kuluna (tekkepõhises aruandes eraldi tulemiaruanDE real Muud tegevuskulud).

Lisa 1a Arvestuspõhimõtte muutuse, esitusviisi muutmine ja olulise vea korrigeerimine mõju.

tuhandetes kroonides

Nimetus	31.12.2007 korrigeeritud	korrigeerimine			31.12.2007
		Arvestuspõhi mõtte muutuse mõju	Esitusviisi muutmine	Olulise vea korrigeerimise mõju	
BILANSS					
Muud nõuded ja ettemaksud	86 640	12 751			73 889
Käibevara kokku	126 087	12 751			113 336
Kinnisvarainvesteeringud	299 331	73	485		298 773
Materiaalne põhivara	1 872 294	3 431	-485		1 869 348
Immateriaalne põhivara	9 331			-1 652	10 893
Põhivara kokku	2 198 635	3 504	0	-1 652	2 196 783
Varad kokku	2 445 751	3 504	0	-1 652	2 443 899
Muud kohustused ja saadud ettemaksud	32 184	12 751			19 433
Lühiajalised kohustused kokku	166 624	12 751			153 873
Kohustused kokku	496 215	12 751			483 464
Akumuleeritud ülejääk	1 939 002	689			1 938 313
Aruandeperioodi tulem	21 976	2 815		-1 652	20 813
Aruandja omanikele kuuluv netovara	1 960 978	3 504		-1 652	1 959 126
TULEMIARUANNE					
Majandamiskulud	-287 044	2 912			-289 956
Põhivara amortisatsioon	-101 325	-97		-1 652	-99 576
Tegevuskulud kokku	-1 010 197	2 815		-1 652	-1 011 360
Tegevustulem	25 190	2 815		-1 652	24 027
Aruandeperioodi tulem	21 976	2 815		-1 652	20 813
RAHAVOOGUDE ARUANNE					
Rahavood põhitegevusest					
Tegevustulem	25 190	2 815		-1 652	24 027
Põhivara amortisatsioon ja ümberhindlus	101 325	97		1 652	99 576
<i>Kokku korrigeeritud tegevustulem</i>	86 982	2 912		0	84 070
Kokku rahavood põhitegevusest	77 236	2 912		0	74 324
Tasutud põhivara eest (v.a. finantsinvesteeringud ja osalused) kokku	-118 528	-2 912			-115 616
Rahavood investeerimistegevusest kokku	-88 727	-2 912			-85 815

Lisa 2 Raha ja selle ekvivalendid

tuhandetes kroonides

	2008	2007
Sularaha	314	271
Raha teel	67	19
Arvelduskontod pankades	88 300	78 695
Tähtajalised deposiidid pangas	26 924	13 615
Kokku raha	115 605	92 601
Rahaturufondi osakud (vt.lisa3)	0	26 383
Raha ja selle ekvivalendid kokku	115 605	118 984
Rahalt ja rahaturufondi osakutel teenitud intressitulu	5 441	5 136

Lisa 3 Finantsinvesteeringud

tuhandetes kroonides

Lühiajalised finantsinvesteeringud	2008	2007
Kauplemiss portfelli väärtpaberid		
Osalused investeerimisfondides, sellest:	0	26 383
<i>Likviidsusfondi ja Rahaturufondi</i> <i>osakud</i>	0	26 383
SEB	0	25 657
Swedbank	0	726
Osalused rahaturu- ja intressifondides on realiseeritud aruandeaastal.		

Lisa 4 Maksud, lõivud, trahvid

tuhandetes kroonides

A. Maksu-, lõivu- ja trahvinõuded ja maksukohustused

	Lühiajalised nõuded		Lühiajalised kohustused	
	31.12.2008	31.12.2007	31.12.2008	31.12.2007 korrigeeritud
Maksud brutosummas				
sh tulumaks	35 011	36 700	7 966	6 320
maamaks	464	444	0	7
käibemaks	0	0	227	161
sotsiaalmaks	0	0	15 920	12 411
töötuskindlustusmaksed	0	0	394	299
kogumispensionimaksed	0	0	531	391
□ud maksud	159	106	226	199
Kokku maksud	35 634	37 250	25 264	19 788
Loodusressursside kasutamise ja saastetasud	20	437	1 420	1 070
Trahvid brutosummas	901	1 962		
Ebatõenäoliselt laekuvad trahvinõuded	-216	-1 719		
Kokku trahvid	685	243	0	0
Kokku maksud, lõivud ja trahvid	36 339	37 930	26 684	20 858

B. Maksu-, lõivu- ja trahvitulud

	Tulud	
	2008	2007
Maksud	373 411	321 192
Tulumaks	366 168	314 002
Maamaks	4 959	5 021
Reklaamimaks	2 141	1 986
Teede ja tänavate sulgemise maks	88	120
Loomapidamismaks	55	63
Lõivud (vt lisa 16)	1 481	986
Loodusressursside kasutamise ja saastetasud (vt lisa 18)	427	1 622
Tasud vee erikasutusest	49	68
Saastetasud	378	1 554
Trahvid (vt lisa 18)	575	473
Intressitulu maksunõuetelt (vt lisa 18)	2 375	5 122
Kokku maksud, lõivud, trahvid	378 269	329 395

Kohalike maksude seaduse alusel on Narvas kehtestatud reklaamimaks, loomapidamismaks ning teede ja tänavate sulgemise maks.

Lisa 5 Muud nõuded ja ettemaksed

tuhandetes kroonides

	2008	2007
		korrigeeritud*
Nõuded ostjate vastu	68 072	78 933
sh ebatõenäoliselt laekuvaks hinnatud nõuded		
ostjate vastu	-31 352	-38 475
Laekumata intressid	335	182
Laenu- ja liisingnõuded	0	46
Nõuded toetuste ja siirete eest (vt lisa17)	35 555	12 163
Muud nõuded	14 013	15 115
sh ebatõenäoliselt laekuvad muud nõuded		
(miinusega)	-13 226	-13 042
Maksude, lõivude, trahvide ettemaksed ja tagasinõuded	22 194	14 310
sh käibemaks	4 122	1 318
üksikisiku tulumaksu ettemaks	145	135
sotsiaalmaksu ettemaks	293	28
maamaksu ettemaks	35	48
ettemaksukontode jäägid	17 572	12 751
Ettemakstud toetused (vt lisa17)	2 426	10 923
Ettemakstud tulevaste perioodide kulud	5 547	6 486
sh töö- ja puhkusetasu ettemaksed	265	216
sihtfinantseerimise arvel katmisele kuuluvad		
kulud	3 068	3 917
muud ettemakstud tulevaste perioodide kulud	2 188	2 239
Kokku	103 564	86 640

*vt lisa 1a.

Lisa 6 Varud

tuhandetes kroonides

	2008	2007
Tooraine ja materjalid	3 400	2 564
Ostetud kaubad müügiks	131	109
Ettemaksed varude eest	270	235
Kokku	3 801	2 909

Lisa 7 Osalused tütar- ja sidusettevõtjates, sihtasutustes, mittetulundusühingutes**A. Kosolideerimisgruppi kuuluvad tütarettevõtjad, sihtasutused, mittetulundusühingud**

Käesolevas aastaaruandes on rida-realt konsolideeritud järgmised üksused:

tuhandetes kroonides

Nimetus	Aasta	Osaluse määr %	Tulemiaruaande näitajad			Bilansi näitajad aasta lõpus			Osaluse bilansiline väärtus Narva LV bilansis
			Tegevustulud	Tegevuskulud	Tulem	Varad	Kohustused	Netovara	
SA Narva Linnaelamu	2008	100	18 443	-17 839	604	11 411	-1 925	9 486	186
	2007	100	15 777	-15 767	10	11 303	-2 421	8 882	186
SA Narva Haigla	2008	100	248 291	-236 137	12 154	179 104	-44 153	134 951	42 360
	2007	100	205 196	-189 747	15 449	161 607	-38 810	122 797	42 360
SA Narva Tööstuspark	2008	100	934	-760	174	1 502	-46	1 456	10
	2007	100	1 990	-718	1 272	1 374	-92	1 282	10
SA Narva Näitused	2008	100	1 084	-797	287	338	-41	297	10
SA Narva Sadam	2008	100	146	-168	-22	17	-29	-12	0
AS Narva Bussiveod	2008	100	51 942	-57 153	-5 211	51 464	-28 260	23 204	17 749
	2007	100	45 744	-50 904	-5 160	55 448	-27 033	28 415	17 749
AS Narva Elamuvaldus	2008	100	6 333	-6 291	42	6 824	-10 674	-3 850	0
	2007	100	5 272	-5 927	-655	3 534	-11 070	-7 536	0
AS Transservis-N	2008	100	8 820	-8 932	-112	5 556	-1 310	4 246	4 245
	2007	100	8 101	-7 946	155	5 558	-1 201	4 357	4 357
AS Narva Vesi	2008	99	91 425	-83 463	7 962	341 939	-255 596	86 343	67 632
	2007	98	92 652	-83 670	8 982	254 606	-183 336	71 270	60 522
OU Narva Jäätmeäitluskeskus	2008	99	9 046	-8 547	499	2 971	-1 609	1 362	1 350
	2007	95	53	-828	-775	507	-982	-475	0
MTÜ Narva Spordikeskus	2008	100	6 609	-5 868	741	48 132	-45 777	2 355	0
	2007	100	6 394	-5 528	866	49 786	-48 172	1 614	0
kokku	2008								133 542
	2007								125 184

B. Sidusettevõtjad

Käesolevas konsolideeritud aruandes on kajastatud kapitaliosaluse meetodil järgmised sidusettevõtjad

tuhandetes kroonides

Nimetus	Aasta	Osaluse määr %	Tulemiaruaande näitajad			Bilansi näitajad aasta lõpus			Osaluse bilansiline väärtus Narva LV bilansis
			Tegevustulud	Tegevuskulud	Tulem	Varad	Kohustused	Netovara	
OÜ Kuste	2008	50	265	-248	17	271	-16	255	48
	2007	50	267	-263	4	253	-15	238	48
AS Narva Soojusvõrk*	2008	34	145 905	-139 108	6 797	58 227	-20 803	37 424	4926
	2007	34	145 062	-140 031	5 031	47 681	-17 054	30 627	4 926
AS Heakorras	2007	12	31 773	-35 099	-3 326	26 345	-4 011	22 334	0

*AS Narva Soojusvõrk majandusaasta algus 01. aprill ja lõpp 31. märts.

Osaluste bilansiline väärtus ja liikumised

Nimetus	Jääk seisuga 31.12.2007	Soetatud	Kasum/kahjum kapitaliosalusest	Jääk seisuga 31.12.2008
Sidusettevõtjad	10 083	0	843	10 926
Kuste OÜ	119	0	9	128
Narva Soojusvõrk AS	9 964	0	834	10 798

C. Sihtasutused, kus linn osaleb juhtimises (ei ole kajastatud aruandes osalustena).

Nimetus	Aasta	Osaluse määr %	Tulemiaruaande näitajad			Bilansi näitajad aasta lõpus		
			Tegevustulud	Tegevuskulud	Tulem	Varad	Kohustused	Netovara
SA Vaivara Kalmistud	2008	33	148	-774	-626	467	-193	274
SA Narva Aleksandri Kirik	2008	22	25 297	-25 306	-9	16 256	-16 245	11

Finantsinvesteeringud

tuhandetes kroonides

Nimetus	31.12.2007		31.12.2008	
	Osaluse määr (%)	Osaluse jääk kajastatud soetusmaksumuses	Osaluse määr (%)	Osaluse jääk kajastatud soetusmaksumuses
AS Heakorrastus	12	7 590	12	7 590

Ettevõtte aktsiad (AS Heakorrastus) ei ole börsil noteeritud, seepärast on kajastatud soetusmaksumuses.

Omandatud osalused

SA Narva Näitused asutati 06.12.2007. Asutamisel maksti sihtasutuse sihtkapitali 10 tuh.krooni. Sihtasutus kanti registrisse 18.04.2008. Sihtasutuse põhieesmärk on massiliste kultuuri – ja meelelahutusürituste korraldamine.

SA Narva Sadam asutati 06.03.2008. Asutamisel maksti sihtasutuse sihtkapitali 10 tuh.krooni. Sihtasutus on kantud registrisse 04.06.2008. Sihtasutuse põhieesmärk on vahendite kogumine Narva jõe sadama rekonstrueerimiseks ja arendamiseks.

Seisuga 31.12.2007 oli Narva Linna Arenduse ja Ökonoomika Ameti bilansis kajastatud nõue OÜ Narva Jäätmeäitluskeskus vastu registreerimata osakapitali osas summas 762,8 tuh.krooni. 14.05.2008 kanti osakapitali uus suurus äriregistrisse. 2008.a veebruaris otsustas OÜ Narva Jäätmeäitluskeskus osanike üldkoosolek osakapitali suurendada 575 tuh.krooni võrra Narva linna poolt rahalise sissemaksuga, sissemaks tasus Narva Linnavara- ja Majandusamet. Arvestades eespool nimetatud on Narva linna osalus suurenenud 4% võrra. Seisuga 31.12.2008 on OÜ Narva Jäätmeäitluskeskus osakapitalist Narva linnale kuuluv osa 1 622,8 tuh.krooni (99%) ning AS-le Uikala Prügila kuuluv osa 15 tuh.krooni (1%).

2008.a juulis otsutas AS Narva Vesi aktsionäride üldkoosolek aktsiakapitali suurendada uute aktsiate väljalaskmise teel ning lasta välja 237 uut aktsiat nimiväärtusega 30 tuh.krooni. Narva Linna Arenduse ja Ökonoomika Amet tasus aktsiate eest 7 110 tuh.krooni. Arvestades eespool nimetatud on Narva linna osalus suurenenud 1% võrra. Seisuga 31.12.2008 on AS Narva Vesi aktsiakapitalist Narva linnale kuuluv osa 30 720 tuh.krooni (99%).

2008.a detsembris otsutas AS Narva Elamuvaldus aktsionäride üldkoosolek aktsiakapitali suurendada uute aktsiate väljalaskmise teel ning lasta välja 15 uut aktsiat nimiväärtusega 10 tuh.krooni, ülekursiga 18 tuh.krooni. Aktsiakapitali suurendamise ulatus on 1 500 tuh.krooni, ülekurs 2 700 tuh.krooni. Aktsiate eest tasutati mitterahalise sissemaksuga – soojustrassidega. Üleantud vara bilansiline maksumus moodustab 3 643,627 tuh.krooni, aazio-2 143,627 tuh.krooni. Seisuga 31.12.2008 on AS Narva Elamuvaldus aktsiakapitalist Narva linnale kuuluv osa 1 900 tuh.krooni (100%).

Osaluste müüki aruandeaastal pole toimunud.

Lisaks omab Narva linn veel AS-is Narva Televisioon 66% osalust (ei ole kajastatud aruandes osalusena). AS Narva Televisioon on Lääne-Viru Maakohtu 19.12.2005 otsusega sundlõpetatud ja temale määrati likvideerija. Käesoleval ajal toimub likvideerimise protsess.

Narva linna 2007.a konsolideerimisgrupi majandusaasta aruande auditeerimisel soovitasid audiitorid kajastada kõiki linna osalusi ühes struktuuriüksuses. Seoses sellega Narva Linna Arenduse ja Ökonoomika Amet võttis 2008.a juulis Narva Linnavara- ja Majandusametilt üle Narva linna osalused valitsussektorisse kuluvates sihtasutustes ja mittetulundusühingutes summas 42 546,47 tuh.krooni (soetusmaksumus).

Ülevaade asutuste tegevustest on esitatud tegevusaruandes lk.57.

Lisa 8 Kinnisvarainvesteeringud

tuhandetes kroonides

	2008	2007
Soetusmaksumus perioodi alguses	307 127	330 942
Akumuleeritud kulum perioodi alguses	-8 281	-4 522
Jääkväärtus perioodi alguses	298 846	326 420
Aruandeperioodi liikumised		
Soetused	383	77
Kulum ja allahindlus	-5 034	-5 765
Mahakandmine	-482	0
Üle viidud kinnisvarainvesteeringutesse	8 283	3 413
Ümberhindlus	159	3 240
Üle viidud materiaalse põhivara gruppi	-5 553	-3 241
Üle viidud põhivara grupist müügiotel põhivara gruppi	-13 151	-30 096
Üleviimine müügiotel põhivara grupist põhivara gruppi	1 478	5 283
Kokku liikumised	-13 917	- 27 089
Soetusmaksumus perioodi lõpus	297 573	307 127
Akumuleeritud kulum perioodi lõpus	-12 644	-8 281
Jääkväärtus perioodi lõpus	284 929	299 331
Müügiotel kinnisvarainvesteeringud	5 953	7 406
Müügid müügihinnas	42 695	23 875
Müügikasum/-kahjum	29 829	2 470
Kasutusrendile antud varad	Kinnisvarainvesteeringud	
Jääkväärtus 31.12.2007	49034	
Soetusmaksumus	51313	
Akumuleeritud kulum	-2279	
Jääkväärtus 31.12.2008	40730	
Soetusmaksumus	43702	
Akumuleeritud kulum	-2972	
Renditulud kinnisvarainvesteeringutelt (vt lisa 16)	2 213	2 547
Kinnisvarainvesteeringute halduskulud (vt lisa 21)	1 455	1 337
Renditulu katkestamatutelt kasutusrendilepingutelt tulevastel perioodide	11 781	19 941
Järgmisel majandusaastal	1963	2 719
1. kuni 2. aastal	1964	2 922
2. kuni 3. aastal	1963	3 183
3. kuni 4. aastal	1964	3 444
4. kuni 5. aastal	1963	3 706
Peale 5. aastat	1964	3 967

Lisa 9 Materiaalne põhivara

tuhandetes kroonides

2008

	Maa	Hooned ja rajatised	Masinad ja seadmed	Muu põhivara	Lõpetamata tööd ja ettemaksed	Kokku
Jääk perioodi alguses						
Soetusmaksumus	26 691	1 914 585	249 552	20 091	77 484	2 288 403
Kogunenud kulum	0	-258 315	-144 357	-13 437	0	-416 109
Jääkväärtus	26 691	1 656 270	105 195	6 654	77 484	1 872 294
Müügiootel põhivara	91	5 904		3		5 998
Soetused ja parendused						
Soetused ja parendused	0	159 323	22 842	632	49 982	232 779
Saadud mitterahaline sihtfinantseerimine	0	0	0	31	0	31
Üle toodud kinnisvarainvesteeringutest	41	5 512	0	0	0	5 553
Kulum ja allahindlus	0	-68 041	-27 215	-1 384	-162	-96 802
Müüdü põhivara jääkväärtuse mahakandmine	0	0	-97	-3	-6 835	-6 935
Muu mahakandmine jääkväärtuses	-13	-6 941	-571	0	0	-7 525
Üle viidud kinnisvara investeeringutesse	-105	-7 691	0	0	0	-7 796
Ümberhindlused	2 244	634	0	0	0	2 878
Ümberklassifitseerimine	0	79 191	3 665	15 011	-97 867	0
Üleviimine põhivara grupist müügiootel põhivara gruppi		-3 927				-3 927
Üleviimine müügiootel põhivara grupist põhivara gruppi	91	5 903				5 994
Kokku liikumised	2 258	163 963	-1 376	14 287	-54 882	124 250
Jääk perioodi lõpus						
Soetusmaksumus	28 948	2 140 454	261 122	35 721	22 601	2 488 846
s.h. kapitalirendi tingimustel			60 065			
Kogunenud kulum	0	-320 221	-157 303	-14 778	0	-492 302
s.h. kapitalirendi tingimustel			-13 299			
Jääkväärtus	28 948	1 820 233	103 819	20 943	22 601	1 996 544
Müügiootel põhivara		3 927				3 927

2007
korrigeeritud*

	Maa	Hooned ja rajatised	Masinad ja seadmed	Muu põhivara	Lõpetamata tööd ja ettemaksed	Kokku
Jääk perioodi alguses						
Soetusmaksumus	20 320	1 835 206	214 180	18 428	47 305	2 135 439
Kogunenud kulum	0	-198 097	-127 464	-12 629	0	-338 190
Jääkväärtus	20 320	1 637 109	86 716	5 799	47 305	1 797 249
Soetused ja parendused						
Soetused ja parendused	3 984	21 656	40 062	961	105 257	171 920
Saadud mitterahaline sihtfinantseerimine				45		45
Üle toodud kinnisvarainvesteeringutest	43	3 198				3 241
Kulum ja allahindlus		-62 398	-24 961	-1 633	-312	-89 304
Müüdüd põhivara jääkväärtuse mahakandmine			-78			-78
Muu mahakandmine jääkväärtuses		-3 720	-15	-139		-3 874
Üle viidud kinnisvara investeeringutesse	-872	-660			-1 882	-3 414
Ümberhindlused	3 003					3 003
Ümberklassifitseerimine	744	66 988	3 472	1 624	-72 884	-56
Kokku liikumised	6 902	25 064	18 480	858	30 179	81 483
Jääk perioodi lõpus						
Soetusmaksumus	26 691	1 914 585	249 552	20 091	77 484	2 288 403
s.h. kapitalirendi tingimustel		74 491	53 903	449		
Kogunenud kulum	0	-258 315	-144 357	-13 437	0	-416 109
s.h. kapitalirendi tingimustel		-74 491	-9 472	-337		
Jääkväärtus	26 691	1 656 270	105 195	6 654	77 484	1 872 294
Müügiootel põhivara	91	5 904		3		5 998

*Vt lisa 1a.

Lisa 9 jätkub

Kasutusrendile antud varad

	Hooned ja rajatised	Masinad ja seadmed	Kokku
Jääkväärtus 31.12.2007	38 221	0	38 221
Soetusmaksumus	39 909	384	40 293
Akumuleeritud kulum	-1 688	-384	-2 072
Jääkväärtus 31.12.2008	38 924	0	38 924
Soetusmaksumus	41 750	384	42 134
Akumuleeritud kulum	-2 826	-384	-3 210

	2008	2007
Kasutusrenditulud materiaalselt põhivaralt	3 609	3 386
Kasutusrendile antud põhivara halduskulud	1 410	1 297
Renditulude katkestamatutelt kasutusrendilepingutelt tulevastele perioodidel	19 582	5 498
Järgmisel majandusaastal	3 564	964
1. kuni 2. aastal	3 103	730
2. kuni 3. aastal	3 806	696
3. kuni 4. aastal	3 079	671
4. kuni 5. aastal	3 015	645
Peale 5. aastat	3 015	1 792

Kapitalirendi tingimustel rendile võetud varad

	Masinad ja seadmed	Muu amortiseeruv materiaalne põhivara	Kokku
Jääkväärtus 31.12.2007	43 506	82	43 588
Soetusmaksumus	51 009	449	51 458
Akumuleeritud kulum	-7 503	-367	-7 870
Jääkväärtus 31.12.2008	46 836	0	46 836
Soetusmaksumus	60 065	0	60 065
Akumuleeritud kulum	-13 229	0	-13 229

Rahavoogude aruandes kajastub materiaalse ja immateriaalse põhivara ning kinnisvara eest tasutud summana **139 923** tuh kr, mis tuleneb järgmistest summadest:

- 1) aruandeaasta soetuste summa 236 172 tuh kr, sh materiaalsel põhivaral 232 779 tuh.kr ja immater.põhivaral 3010 tuh.krooni, kinnisvara 383 tuh.krooni,
- 2) lahutatud aastal lõpuks tarnijatele tasumata summa 3871 tuh kr ja liidetud aasta alguseks tarnijatele tasumata summa 5227 tuh kr,
- 3) lahutatud aruandeaastal kapitalirendi tingimustel soetatud põhivara maksumus summas 12 021 tuh kr;
- 4) lahutatud sihtfinantseerimise arvel saadud põhivara summas 85 584 tuh kr, mille eest tasusid toetuste andjad otse tarnijale ja mis ülaltoodud tabelis on kajastatud soetusena (mitte saadud mitterahalise sihtfinantseerimisena).

Vt.lisa 23

Aruandeaastal võeti ümberhindlusena arvele varem maakatastrisse kandmata maad summas 2244 tuh kr, mis hinnati maa maksustamishinnas.

Lisa 10 Immateriaalne põhivara

tuhandetes kroonides

2008

	Tarkvara	Arengu väljami nekud	Muu immate riaalne põhivara	Kasutusele võtmata varad ja ettemaksed	Kokku
Soetusmaksumus perioodi alguses	8 935	2 216	345	3 046	14 542
<i>sh.immateriaalse põhivara ettemaks</i>	0	0	0	2884	2 884
Akumuleeritud kulum perioodi alguses	-3 119	-1 885	-207	0	-5 211
Jääkväärtus perioodi alguses	5 816	331	138	3046	9 331
Aruandeperioodi liikumised					
Soetused	878	76		2 056	3 010
Amortisatsioon	-2 648	-64	-59		-2 771
Ümberklassifitseerimine	297			-297	0
Soetusmaksumus perioodi lõpus	10110	2292	345	4805	17 552
<i>sh.immateriaalse põhivara ettemaks</i>	0	0	0	150	150
Akumuleeritud kulum perioodi lõpus	-5767	-1949	-266	0	-7 982
Jääkväärtus perioodi lõpus	4343	343	79	4805	9 570

2007 korrigeeritud*

	Tarkvara	Arengu väljami nekud	Muu immate riaalne põhivara	Kasutusele võtmata varad ja ettemaksed	Kokku
Soetusmaksumus perioodi alguses	1 561	1 870	345	4 885	8 661
<i>sh.immateriaalse põhivara ettemaks</i>	0	0	0	4556	4 556
Akumuleeritud kulum perioodi alguses	-810	-1 870	-148	0	-2 828
Jääkväärtus perioodi alguses	751	0	197	4885	5 833
Aruandeperioodi liikumised					
Soetused	703	346	0	4 774	5 823
Amortisatsioon	-2 309	-15	-59	0	-2 383
Ümberklassifitseerimine	6 671	0	0	-6 613	58
Soetusmaksumus perioodi lõpus	8935	2216	345	3046	14 542
<i>sh.immateriaalse põhivara ettemaks</i>	0	0	0	2884	2 884
Akumuleeritud kulum perioodi lõpus	-3119	-1885	-207	0	-5 211
Jääkväärtus perioodi lõpus	5816	331	138	3046	9 331

*Arvestuspõhimõtete muutus on esitatud lisas 1a.

Lisa 11 Võlad tarnijatele

tuhandetes kroonides

	2008	2007
<i>Lühiajalised kohustused</i>		
Võlad hankijatele toodete ja teenuste eest seal hulgas:	37790	31 384
Eesti Energia AS	12049	11 338
Residendid, sihtasutused ja mittetulundusühingud, äriühingud ja füüsilised isikud	24587	16 225
Tallinna Haridusamet	25	1 054
Narva-Jõesuu Linnavalitsus	1	1 661
Tervishoiuteenuseid osutavad asutused	684	548
EMT	256	290
Narva Kutseõppekeskus	106	8
Võlad hankijatele põhivara eest	1177	2 175
Kokku	38 967	33 559
<i>Pikaajalised kohustused</i>		
Kohustused ostetud põhivara eest	2 693	3 052

Võlad töövõtjatele

	2008	2007
tuh.kr		
Töötasu võlgnevus	10 251	8 826
Deklareerimata maksukohustus, sh	6 261	5 348
-deklareerimata sotsiaalmaksukohustus	4 238	3 653
-deklareerimata kinnipeetud tulumaks	1 809	1 517
Puhkusetasude kohustus	28 132	23 417
Võlad majanduskulude eest	9	18
Muud võlad töövõtjatele	17	15
Kokku	44 670	37 624

Lisa 12 Muud kohustused ja saadud ettemaksed

tuhandetes kroonides

	2008	2007
Toetusteks saadud ettemaksed (vt lisa 17)	5 545	6 755
Maksu-, lõivu- ja trahvikohustused (vt lisa 4)	26 684	20 858
Muud kohustused	1 320	1 456
Muud saadud ettemaksed ja tulevaste perioodide tulud	1 774	2 800
Viitvõlad	445	252
Muud toetuste andmise kohustused	246	63
Kokku muud kohustused ja saadud ettemaksed	36 014	32 184

Lisa 13 Eraldised

tuhandetes kroonides

	2008	2007
Lühiajalised kohustused:	1529	1 724
Kokku	1 529	1 724

Narva linna vastu on esitatud hagiavaldused ning vastavalt RTJ 8 linn peab tegema vastavaid eraldisi. Antud tabelis on kajastatud kohtuprotsessidest tõenäoliselt tulenevad kulud, lähtudes nende tasumise tähtjast.

Narva linna vastu on esitatud hagiavaldused korteriühistuse poolt summas 82,5 tuh.krooni, tulundusühingu poolt summas 340,8 tuh.krooni, eraisiku poolt 64,1 tuh.krooni, FIE-lt 56,9 tuh.krooni, aktsiaseltsi ja osäühingu poolt summas 341,8 tuh.krooni. Tõenäoline hagiavalduste lahendamise aeg 2009.aasta. Aruandeperioodil lisandusid kohustused summas 170,1 tuh.krooni ja vähenesid summas 365,1 tuh.krooni.

Lühiajaliste eraldiste osas seisuga 31.12.2008. a. on kajastatud hagi AS Vant poolt SA Narva Haigla vastu, mis on seotud operatsiooniploki renoveerimisega 25.08.2004.a. töövõtulepingu nr. 44//2004 järgi; tõenäoline vaidluse lahendamise tähtaeg – 2009.a.

Lisa 14 Põhivara sihtfinantseerimise kohustused

tuhandetes kroonides

	Saadud sihtfinantseerimise kohustus		Sihtfinantseerimise kohustuse amortisatsioon	
	2008	2007	2008	2007
Välisabi kaasfinantseerimine põhivara soetamiseks	76 153	81 825	-8 864	-13 471
Muu välismaine sihtfinantseerimine põhivara soetuseks	184 322	96 971	-41 528	-21 275
Muu kodumaine sihtfinantseerimine põhivara soetuseks	3 904	0		0
Kokku	264 379	178 796	-50 392	-34 746

Ülevaade projektidest on esitatud tegevusaruandes lk 16-72.

Lisa 15 Laenukohustused

tuhandetes kroonides

Laenu liik	KOKKU	Sh tähtajaga				
		Kuni 1 aasta	1 kuni 2 aastat	2 kuni 3 aastat	3 kuni 4 aastat	4 kuni 5 aastat
	Põhiosa	Põhiosa	Põhiosa	Põhiosa	Põhiosa	Põhiosa
Jääk seisuga 31.12.2008	266 260	67 721	61 077	87 302	38 820	11 340
Laenud	225 874	59 183	52 971	78 915	24 815	9 990
Kapitalirent	40 386	8 538	8 106	8 387	14 005	1 350
Jääk seisuga 31.12.2007	243 315	61 434	52 762	45 093	29 593	54 433
Laenud	205 375	54 950	46 028	38 870	23 208	42 319
Kapitalirent	37 940	6 484	6 734	6 223	6 385	12 114

Aruandeperioodil toimunud liikumised

	2008	2007
Saadud pangalaenu*	75 220	56 637
Saadud kapitalirendikohustused	8 711	36 798
Tagasi makstud pangalaenu	-54 742	-48 619
Tagasi makstud kapitalirendikohustused	-9 574	-15 500

*2008.aastal sõlmitud pangalaenu alusvaluutaks on Eesti kroon. Laenulepingust tulenevate intressiriskide maandamiseks on intress fikseeritud esimeseks 3 aastaks (6,75%), peale 3 aastat ujuv int.määr 6 kuu HansaPrime + 0,5%. 2005 ja 2006 aastatel sõlmitud pangalaenu alusvaluutaks on euro, 2007.aastal sõlmitud pangalaenu alusvaluutaks on Eesti kroon.

Aruandeperioodi kulud

Intressikulu		
Pangalaenudelt	-9 555	-7 754
Kapitalirendilt	-2 260	-1 969
Muud intressikulud	-36	-18
Kokku intressikulu	-11 851	-9 741

Laenukohustuste katteks panditud põhivarade ja kapitalirenditingimustel renditud põhivarade kohta on esitatud informatsioon lisas 9.

Lisa 16 Kaupade ja teenuse müük

tuhandetes kroonides	2008	2007
Tulud tervishoiust	237 971	199 479
Elamu- ja kommunaaltegevuse tulud	71 381	67 461
Tulud transpordi- ja sidealasest tegevusest	28 949	28 595
Tulud haridusalasest tegevusest	21 877	14 595
Üür ja rent (vt lisa 8)	8 457	11 047
Muu toodete ja teenuste müük	6 142	6 301
Tulu keskkonnavalasest tegevusest (vt.lisaks tegevusaruande lk 61)	7 116	52
Tulud spordi- ja puhkealasest tegevusest	4 165	3 784
Tulud kultuuri- ja kunstialasest tegevusest	3 755	3 662
Tulud muudelt majandusaladelt	3 111	3 409
Tulud sotsiaalialasest tegevusest	1 011	1 324
Riigilõivud	1 481	986
Õiguste müük	401	434
Tulud üldvalitsemisest	128	286
Kokku kaupade ja teenuste müük	395 945	341 415

Lisa 17 Saadud toetused

tuhandetes kroonides

	2008 tulud				Jääk 31.12.2008		
	Saadud sihtfinantseerimine tegevuskuludeks	Saadud sihtfinantseerimine põhivara soetamiseks	Sihtfinantseerimise amortisatsioon	Muud toetused	Nõuded	Laekunud ettemaksed	Sihtfinantseerimine (kohustus)
Rahalised finantseerimised							
Riigieelarvest tasandusfondi*				315 292			
Tööturuamet **	12 742				5 143		
Haridus- ja Teadusministeerium	2 867	998		110			1 047
Valitsussektorisse kuuluvad üksused	1 298			114			547
Ettevõtluse Arendamise SA	2 593	12 630			11 772		
Siseministeerium	3 106						
Ida-Viru Maavalitsus***	2 375			4 000			
Residendid, sihtasutused ja mittetulundusühingud, äriühingud ja füüsilised isikud, mitteresidendid	4 211	92				2 426	3 423
Kultuuriministeerium	2 470	2 206					342
Rahandusministeerium	1 508						
SA Keskkonnainvesteeringute Keskus	2 492	2 867			18 575		186
Majandus- ja Kommunikatsiooniministeerium		9 191					
Sotsiaalministeerium	297	371					
Tiigrihüppe SA	1 425						
Integratsiooni SA	740						
Sotsiaalkindlustusamet**	785				47		
Mitterahalised sihtfinantseerimised		31					
Amortisatsiooni arvestus			15 646				
Kokku saadud toetused	38 909	28 386	15 646	319 516	35 537	2 426	5 545

*Vastavalt iga-aastasele riigieelarveseadusele kantakse riigieelarvest kohalike omavalitsuste tasandusfondi, hariduskuludeks, koolitoiduks ning toimetulekutoetusteks, sotsiaaltoetusteks ja koolieelasele asutuste summad, mille täpsemat kulutamist riik ei jälgi. Vastavalt üldeeskirjale liigitatakse nimetatud toetus mittesihotstarbeliseks ning kajastatakse kassapõhiselt tuluna. Toetuse summad on võrreldes 2007 aastaga suurenenud 20 090,1 tuh.krooni võrra. 2008.aastal eraldati kov-le vahendeid koolieelsetele lasteasutustele. Aruandeaastal võrreldes 2007.aastaga suurendati linnale eraldisi tasandusfondist, vahendeid hariduskuludeks ning vähendati toimetulekutoetusteks ja sotsiaaltoetusteks ettenähtud vahendeid.

**sh. projekt Narva ettevõtete (s.h.Kreenholmi Valduse AS) koondamisteate saanud töötajate ja töötute tööturule integreerimine erinivate tööhõivemeetmete toel”.

***Subsiidiumid on saadud Ida-Viru Maavalitsuselt sõitjate veoks maakonnaliinidel

	2007 tulud				Jääk 31.12.2007		
	Saadud sihtfinantseerimine tegevuskuludeks	Saadud sihtfinantseerimine põhivara soetamiseks	Sihtfinantseeri mise amortisatsioon	Muud toetused	Nõuded	Laekunud ettemaksed	Sihtfinantse erimine (kohustus)
Rahalised finantseerimised							
Riigieelarvest tasandusfondi				295 202			
Haridus- ja Teadusministeerium	4 223	2 388		350			2 020
Valitsusesektoris kuuluvad üksused	3 856			211	4		1 457
Ettevõtluse Arendamise SA	3 806	3 034			2 012		130
Siseministeerium	3 279						
Ida-Viru Maavalitsus	3 263			3 505			
Residendid, sihtasutused ja mittetulundusühingud, äriühingud ja füüsilised isikud, mitteresidendid	3 050	6 074		18		742	2 848
Kultuuriministeerium	2 190	3 736					300
Rahandusministeerium	1 164					10 181	
SA Keskkonnainvesteeringute Keskus	279				10 147		
Majandus- ja Kommunikatsiooniministeerium		6 441					
Mitterahalised finantseerimised		46					
Amortisatsiooni arvestus			15 271				
Kokku saadud toetused	25 110	21 719	15 271	299 286	12 163	10 923	6 755

Lisa 18 Muud tulud

tuhandetes kroonides

	2008	2007
Kasum põhivara müügist (vt lisa 8)	23 433	2 582
Muud tulud varadelt	2 424	5 189
sh vee erikasutustasud(vt lisa 4)	49	68
intressid tulumaksuvõlalt (vt lisa 4)	697	392
intressid maamaksuvõlalt (vt lisa 4)	61	111
muud viivisintressitulud	1 617	4 618
Eespool nimetamata muud tulud	2 139	1 596
Saastetasud (vt lisa 4)	378	1 554
Trahvid	575	473
Kokku muud tulud	28 949	11 394

Lisa 19 Antud toetused

tuhandetes kroonides

	2008	2007
a) Sotsiaaltoetused		
Toimetulekutoetused	-13377	-9 135
Muud sotsiaalabitoetused	-7263	-3 741
Toetused puudega inimestele ja nende hooldajatele	-1353	-1 627
Erijuhtudel riigi poolt makstav sotsiaalmaks	-620	-428
Peretoetused	-1857	-506
Preemiad ja stipendiumid (va haridusalased stipendiumid)	-418	-498
Toetused töötutele	-658	-21
Õppetoetused	-40	-7
Kokku sotsiaaltoetused	-25 586	-15 963

b)Subsiidiumid ettevõtlusega tegelevatele isikutele

Residendid, sihtasutused ja mittetulundusühingud,äriühingud,füüsilised isikud	-197	-413
Kokku	-197	-413

c) Antud sihtfinantseerimine

-Antud mittesihotstarbeline finantseerimine	-1 046	-949
-Antud sihtfinantseerimine tegevuskuludeks	-16 334	-10 915
Vaba aeg,kultuur,religioon	-5 593	-5373
Elamu- ja kommunaalmajandus	-4 772	-2 099
Haridus	-3 624	-2073
Sotsiaalne kaitse	-1 070	-68
Üldised teenused	-800	-1086
Majandus	-191	-22
Tervishoid	-185	-194

Lisa 20 Tööjõukulud

tuhandetes kroonides

Töötasukulud	Astme- ja põhipalk		Lisatasud ja tulemustasud		Puhkusetasud		Toetused ja hüvitised		Kokku	
	2008	2007	2008	2007	2008	2007	2008	2007	2008	2007
Ametnikud										
Valitavad ja ametisse nimetatavad ametnikud	-3 183	-2 669	-321	-286	-355	-308	-204	-211	-4 063	-3 474
Kõrgemad ametnikud	-5 969	-4 693	-2 158	-1 300	-1 273	-1 041	-800	-1 117	-10 200	-8 151
Vanemametnikud	-17 436	-14 204	-5 426	-3 301	-3 139	-2 835	-2 221	-3 738	-28 222	-24 078
Nooremametnikud	-1 371	-1 015	-350	-224	-239	-178	-171	-246	-2 131	-1 663
Kokku ametnikud	-27 959	-22 581	-8 255	-5 111	-5 006	-4 362	-3 396	-5 312	-44 616	-37 366
Töötajad										
Nõukogude ja juhatuste liikmed	-3 878	-2 979	-142	-38	-267	-23	-37	-40	-4 324	-3 080
Juhid	-20 289	-17 046	-5 273	-3 724	-4 101	-3 198	-2 450	-2 404	-32 113	-26 372
Tippspetsialistid	-53 395	-44 090	-10 550	-8 202	-7 900	-6 655	-1 679	-2 523	-73 524	-61 470
Keskastme spetsialistid	-68 064	-55 037	-12 129	-8 778	-8 028	-6 789	-1 813	-2 522	-90 034	-73 126
Õpetajad	-80 898	-66 708	-14 344	-11 273	-17 495	-14 990	-2 479	-5 982	-115 216	-98 953
Töölised ja abiteenistujad	-74 743	-64 934	-14 453	-11 127	-8 968	-7 831	-3 140	-3 882	-101 304	-87 774
Kokku töötajad	-301 267	-250 794	-56 891	-43 142	-46 759	-39 486	-11 598	-17 353	-416 515	-350 775
Ajutised töötajad									-6 460	-5 561
Koosseisuvälised töötajad									-1 580	-1 034
Kokku töötasukulud	-329 226	-273 375	-65 146	-48 253	-51 765	-43 848	-14 994	-22 665	-469 171	-394 736

Lisa 20 jätkub

Erisoodustused	2008	2007
tuhandetes kroonides		
Õppelaenude kustutamine	-896	-676
Muud erisoodustused	-446	-505
Muud sõidukulud	-14	-11
Isikliku sõiduvahendi kasutamise hüvitis	0	-3
Kindlustusmaksete tasumine	-31	-32
Tervise kontroll	0	-1
Esindus ja vastuvõtukulud	-188	-65
Lähetuskulude hüvitamine	-13	-4
Toitlustuskulud ja toiduraha hüvitised	-32	-46
Taseme- ja vabahariduslik koolitus	-25	
Kokku erisoodustused	-1 645	-1 343

Maksud ja sotsiaalkindlustusmaksed

tuhandetes kroonides

Sotsiaalmaks töötasudelt	-154 353	-129 901
Töötuskindlustusmaksed	-1 376	-1 161
Sotsiaalmaks erisoodustustelt	-971	-808
Tulumaks erisoodustustelt	-606	-530
Kokku maksud ja sotsiaalkindlustusmaksed	-157 306	-132 400

Lisa 21 Majandamiskulud

tuhandetes kroonides	2008	2007 korrigeeritud*
Kinnistute, hoonete ja ruumide majandamiskulud (vt lisa 8)	-85 826	-78 063
Rajatiste majandamiskulud	-47 287	-46 656
Sõidukite majandamiskulud	-29 850	-28 023
Meditiinikulud ja hügieenikulud	-32 737	-25 387
Toiduained ja toitlustusteenused	-27 405	-22 807
Administreerimiskulud	-16 676	-14 755
Sotsiaalteenused	-15 815	-6 241
Inventari majandamiskulud	-13 917	-12 209
Mitmesugused majanduskulud	-11 087	-3 367
Kommunikatsiooni-, kultuuri- ja vaba aja sisustamise kulud	-10 581	-7 539
Õppevahendite ja koolituse kulud	-8 790	-7 632
Info- ja kommunikatsioonitehnoloogia kulud	-8 587	-7 799
Uurimis- ja arendustööd	-6 702	-3 266
Eri- ja vormiriietus (va kaitseotstarbelised kulud)	-2 836	-2 394
Tootmiskulud	-5 507	-6 110
Koolituskulud (s.h.koolituslähetus)	-5 558	-5 102
Muu erivarustus ja materjalid	-4 595	-3 918
Teavikute ja kunstiesemete kulud	-2 472	-2 275
Lähetuskulud (v.a.koolituslähetus)	-1 786	-1 912
Töömashinate ja seadmete majandamiskulud	-1 765	-1 589
Kokku majandamiskulud	-339 779	-287 044

* vt.lisa 1a

Lisa 22 Muud tegevuskulud

tuhandetes kroonides	2008	2007
Maksud, lõivud, trahvid (tegevuskulud)	-69 645	-54 636
Kulu ebatõenäoliselt laekuvatest nõuetest müüdüd toodete ja teenuste eest (vt lisa 26 ning tegevusaruannet lk.61)	4 855	-8 439
Muud tegevuskulud	-135	-2 035
Kokku	-64 925	-65 110

Lisa 23 Rahavoogude aruande kirjete selgitus

tuhandetes kroonides	2008	31.12.2007 korrigeeritud*
Tasutud põhivara eest (v.a. finantsinvesteeringud ja osalused) kokku	-139 839	-118 528
<i>sh</i> Materiaalse põhivara soetus	-135 090	-116 836
<i>Kinnisvarainvesteeringute soetus</i>	-383	-77
<i>Immateriaalse põhivara soetus</i>	-3 010	-5 823
<i>Korrigeerimine muutusega võlgades hankijatele</i>	-1 356	4 208
Laekunud põhivara müügist (v.a. finantsinvesteeringud ja osalused) kokku	43 380	24 614
<i>sh</i> Müügist saadud tulu	43 434	24 025
<i>Korrigeerimine laekumata nõuete muutusega</i>	377	593
<i>Korrigeerimine laekunud ettemaksete muutusega</i>	-449	-22
<i>Korrigeerimine järelmaksunõuete muutusega</i>	18	18
Põhitegevusega seotud käibevarade netomuutus	-12 692	-23 042
<i>Maksu-, lõivu- ja trahvinõuete muutus</i>	1 592	-9 172
<i>Muutus nõuetes ostjate vastu</i>	3 682	-6 555
<i>Muutus viitlaekumistes</i>	81	2
<i>Muutus nõuetes toetuste ja siirete eest</i>	-6 395	-656
<i>Muutus muudes nõuetes</i>	442	-596
<i>Muutus maksude, lõivude, trahvide ettemaksetes</i>	-20 636	68
<i>Muutus toetuste ettemaksetes</i>	8 496	-4 887
<i>Muutus muudes ettemaksetes</i>	939	-1 192
<i>Muutus varudes</i>	-893	-54
Põhitegevusega seotud kohustuste netomuutus	31 314	13 296
<i>Muutus saadud maksude, lõivude, trahvide ettemaksetes</i>	5	38
<i>Muutus võlgades hankijatele</i>	6 405	828
<i>Muutus võlgades töövõtjatele</i>	7 046	6 807
<i>Muutus maksu-, lõivu- ja trahvikohustustes</i>	18 578	1 523
<i>Muutus viitvõlgades</i>	246	111
<i>Muutus toetuste ja siirete kohustustes</i>	183	-2
<i>Muutus muudes kohustustes</i>	695	1 768
<i>Muutus saadud toetuste ettemaksetes</i>	-1 210	835
<i>Muutus muudes saadud ettemaksetes</i>	-440	907
<i>Muutus eraldistes</i>	-194	481

* vt.lisa 1a

Lisa 24 Mittekatkestatavad kasutusrendikohustused

Vastavalt MTÜ Narva Spordikeskuse, Narva linna ja SEB vahel sõlmitud lepingule on Narva linn MTÜ Narva Spordikeskuse laenulepingu kehtivuse perioodil (laenuleping kuni 2011.a) käendajana. Vastavalt kolmepoolsele lepingule Narva linn tasub keskuse kasutamise eest (igakuiselt 405 tuh.krooni), kasutades kuni 60% keskuse lahtiolekuajast. Narva linn on andnud nõusoleku hoonestusõiguse koormamiseks hüpoteegiga summas 59 mlj krooni, pantides maad maa maksustamise summas 320 tuh.krooni.

Transpordivahendite kasutusrent
tuhandetes kroonides

Võetud rendikohustused	Kokku	Sh tähtajaga					
		Kuni 1 aasta	1 kuni 2 aastat	2 kuni 3 aastat	3 kuni 4 aastat	4 kuni 5 aastat	rohkem 5 aastat
Kokku 2008	4 835	1 198	1 371	1 043	792	394	37
Kokku 2007	4 572	1196	1157	1038	630	512	39

Lisa 25 Tingimuslikud kohustused ja varad

Tingimuslikud kohustused

SA Narva Haigla võimalikeks kohtuprotsessiga seotud tingimuslikeks kohustusteks seisuga 31.12.2008.a. on 2 hagi SA Narva Haigla vastu endise töötaja poolt, mis on seotud töösuhetega (suurust ei saa usaldusväärset hinnata), tõenäoline vaidluse lahendamise tähtaeg-2009/2010.a

Tingimuslikud varad

- 1.Hagi SA Narva Haigla poolt AS Vant vastu, mis seotud operatsiooniploki renoveerimisega 25.08.2004.a. töövõtulepingu n 44/2004 järgi, üldsumma on 266 tuh.eek, tõenäoline vaidluse lahendamise tähtaeg-2009.a.
2. Hagi SA Narva Haigla poolt endise töötaja vastu, mis on seotud haigla kulude hüvitamisega, on 127 tuh.eek, tõenäoline vaidluse lahendamise tähtaeg-2009/2010.a.

Narva Vesi AS-l on Keskkonnainvesteeringute Keskuse (KIK) vastu projekti ISPA II raames toetuse saamise bilansiväline nõue summas 13,9 miljonit krooni, mille tõenäoline realiseerimise tähtaeg on 2009.a.

Lisa 26 Bilansipäevajärgsed sündmused

KIK on 12.03.2009.a seisuga langetanud otsuse Narva Vesi AS projekti "Narva veevarustus- ja kanalisatsioonisüsteemide rekonstrueerimine" osas Keskkonnaministri 13. märtsi 2008 a määruse nr 8. Meetme „Veemajanduse infrastruktuuri arendamine“ raames. EL Ühtekuuluvusfondi maksimaalne toetus on 447 303,3 tuh.krooni. See on eelotsus, suurprojektil on vajalik kinnitus Euroopa Komisjoni poolt. Otsuse langetamise periood - august 2009.a.

18.12.2008 sõlmiti Narva linna ja Ettevotluse Arendamise Sihtasutus (EAS) vahel toetusleping lasteaia „Punamütsike“ lastemänguväljaku rekonstrueerimiseks (projekt EU 29572, projekti algus 16.12.2008, lõpp 14.02.2009), toetussumma 500 tuh.kr. Toetuse saamine 2009.aastal.

2009.aastal on sõlmitud Narva linna ja EAS-i vahel toetusleping projektile "Carl Linne ürdiaia loomine Narva linnusesse", maksimaalne toetussumma on 1 000 tuh.krooni.

19.06.2008 võttis Linnavolikogu vastu otsuse nr 230 "Linnavalitsusele riigihane korraldamise ülesande andmine Narva linnale sobivate ruumide rentimiseks hooldekodu vajadusteks ning Linnavalitsuse kohustamine

esitada ettepanekud hooldekodu haldamise võimalustest". Sellele tuginedes korraldas Linnavalitsus 2009.aastal riigihanke lihtmenetlusena. Riigihange on läbiviidud ja Linnavolikogu 22.05.2009.a otsusega nr 78 tunnistati edukaks pakkujaks Castnix Invest OÜ. Leping on sõlmimata.

Lisa 27 Tehingud seotud osapooltega

tuhandetes kroonides

Tulud	2008	2007
Heakorrastus AS		158
Eesti Energia AS gruppi kuuluvad uksused	8899	8587
Kesk Log & Eksped OÜ	71	
Kulud	2008	2007
Heakorrastus AS		17851
Eesti Energia AS gruppi kuuluvad uksused	18549	17495
SA Narva Aleksandri Kirik	1090	600
SA Vaivara Kalmistud	300	0
Lühiajalised nõuded	31.12.2008	31.12.2007
Heakorrastus AS		30
Eesti Energia AS gruppi kuuluvad uksused	768	812
Lühiajalised kohustused	31.12.2008	31.12.2007
Heakorrastus AS		58
Eesti Energia AS gruppi kuuluvad uksused	12049	11338

Juhatuse ja nõukogu liikmetele makstud tasud on kajastatud lisas 20.

Lisa 28 Narva Linnavalitsuse konsolideerimata aruanded**Konsolideerimata bilanss**

tuhandetes kroonides

	31.12.2008	31.12.2007 korrigeeritud*
Varad		
Käibevara		
Raha ja pangakontod	45 735	59 650
Maksu-, lõivu- ja trahvinõuded	36 338	37 930
Muud nõuded ja makstud ettemaksed	54 435	35 997
Varud	198	161
Müügiootel põhivara	5 277	9 514
Käibevara kokku	141 983	143 252
Põhivara		
Osalused sihtasutustes ja mittetulundusühingutes	42 566	42 556
Osalused tütar- ja sidusettevõtjates	95 951	87 602
Finantsinvesteeringud	7 590	7 590
Muud nõuded ja ettemaksed	3 169	8 413
Kinnisvarainvesteeringud	279 542	293 842
Materiaalne põhivara	1 490 613	1 461 070
Immateriaalne põhivara	9 059	8 662
Põhivara kokku	1 928 490	1 909 735
Varad kokku	2 070 473	2 052 987
Kohustused ja netovara	2 070 473	2 052 987
Lühiajalised kohustused		
Saadud maksude, lõivude ja trahvide ettemaksed	104	99
Võlad tarnijatele	5 246	7 708
Võlad töövõtjatele	19 416	16 127
Muud kohustused ja saadud ettemaksed	23 938	19 509
Eraldised	886	1 080
Laenukohustused	57 420	52 640
Lühiajalised kohustused kokku	107 010	97 163
Pikaajalised kohustused		
Laenukohustused	123 012	105 213
Pikaajalised kohustused kokku	123 012	105 213
Kohustused kokku	230 022	202 376
Netovara		
Aruandja omanikele kuuluv netovara	1 840 451	1 850 611
Akumuleeritud ülejääk	1 853 649	1 851 072
Aruandeperioodi tulem	-13 198	-461

* vt lisa 1a.

Konsolideerimata tulem

	31.12.2008	2007 korrigeeritud*
tuhandetes kroonides		
Tegevustulud		
Maksud ja sotsiaalkindlustusmaksed	373 433	321 218
Kaupade ja teenuste müük	37 927	31 392
Saadud toetused	379 898	342 519
Muud tulud	28 466	5 329
Tegevustulud kokku	819 724	700 458
Tegevuskulud		
Antud toetused	-74 165	-52 546
Tööjõukulud	-415 292	-352 079
Majandamiskulud	-217 937	-189 193
Muud kulud	-48 962	-41 685
Põhivara amortisatsioon	-70 076	-63 633
Tegevuskulud kokku	-826 432	-699 136
Tegevustulem	-6 708	1 322
Finantstulud ja -kulud		
Intressikulu	-6 927	-5 259
Tulem osalustelt	-3 753	-130
Tulu hoiustelt ja väärtpaperitelt	3 632	2 858
Muud finantstuld ja -kulud	558	748
Aruandeperioodi tulem	-13 198	-461
Aruandeperioodi tulem ja siirded kokku	-13198	-461

* vt lisa 1a.

Konsolideerimata rahavoogude aruanne

tuhandetes kroonides	31.12.2008	2007 korrigeeritud*
Rahavood põhitegevusest		
Tegevustulem	-6 708	3 024
Korrigeerimised		
Põhivara amortisatsioon ja ümberhindlus	70 075	63 633
Saadud sihtfinantseerimine põhivara soetuseks	-25 392	-21 719
Saadud sihtfinantseerimise amortisatsioon	0	0
Kasum/kahjum põhivaramüügist	-25 895	-2 472
Üle antud mitterahaline sihtfinantseerimine	0	1 231
<i>Kokku korrigeeritud tegevustulem</i>	<i>12 080</i>	<i>43 697</i>
Käibevarade netomuutus	-21 369	-13 801
Kohustuste netomuutus	17 971	-362
Kokku rahavood põhitegevusest	8 682	29 534
Rahavood investeerimistegevusest		
Tasutud põhivara eest (v.a. finantsinvesteeringud ja osalused) kokku	-92 336	-69 799
Laekunud põhivara müügist (v.a. finantsinvesteeringud ja osalused) kokku	36 176	23 873
Tagasi makstud laenud	5 772	5 772
Tasud osaluste soetamisel	-8 468	-295
Laekunud intressid ja muu finantstulud	4 231	3 625
Rahavood investeerimistegevusest kokku	-54 625	-36 824
Rahavood finantseerimistegevusest		
Laekunud laenud	75 220	56 637
Laenude tagasimaksed	-52 599	-46 850
Tagasi makstud kapitalirendikohustused	-62	-92
Laekunud sihtfinanteerimine põhivara soetuseks	16 437	20 321
Makstud intressid	-6 968	-5 714
Rahavood finantseerimistegevusest kokku	32 028	24 302
Puhas rahavoog	-13 915	17 012
Raha ja selle ekvivalendid perioodi algul	59 650	42 638
Raha ja selle ekvivalendid perioodi lõpul	45 735	59 650
Raha ja selle ekvivalentide muutus	-13 915	17 012

* vt lisa 1a.

Konsolideerimata netovara muutuste aruanne

tuhandetes kroonides

	Põhivara ümberrhindluse reserv	Akumuleeritud ülejääk/puudujääk	Aruandeperioodi tulem	Kokku
Saldo seisuga 31.12.2005	1 479 223	365 457	-19 849	1 824 831
Arvestuspõhimõtte muutuse mõju netovarale seisuga 31.12.2005		2 164		2 164
Korrigeeritud netovara seisuga 31.12.2005	1 479 223	367 621	-19 849	1 826 995
Põhivara ümberrhindluse reserv	-1 479 223	1 479 223		0
Põhivara ümberrhindlus		4 312		4 312
Perioodi tulem enne arvestuspõhimõtete muutmist			5 520	5 520
Arvestuspõhimõtte muutuse mõju aruandeaasta 2006 tulemile			10 491	10 491
Olulise vea korrigeerimise mõju		362	-500	-138
Eelnevate perioodide tulem		-19 849	19 849	0
Saldo seisuga 31.12.2006		1 831 669	15 511	1 847 180
Eelmise perioodi tulemi jaotamine		15 511	-15 511	0
Põhivara ümberrhindlus		3 892		3 892
Perioodi tulem enne muutmist			-1 624	-1 624
Arvestuspõhimõtte muutuse mõju			2 815	2 815
Olulise vea korrigeerimise mõju			-1652	-1 652
Saldo seisuga 31.12.2007		1 851 072	-461	1 850 611
Eelmise perioodi tulemi jaotamine		-461	461	0
Põhivara ümberrhindlus		3 038		3 038
Perioodi tulem			-13 198	-13 198
Saldo seisuga 31.12.2008		1 853 649	-13 198	1 840 451

Eelarve täitmise kassapõhine kuaruanne

Aruandja nimi: Narva linn				
Aruanne seisuga: 31.12.2008				(sendi täpsusega)
Tunnus	Kirje nimetus	kinnitatud eelarve	Eelarve	Aasta algusest kokku
3	TULUD	704 088 900,00	800 149 194,00	815 861 482,69
30	Maksud	313 650 000,00	363 638 000,00	375 808 702,55
3000	Füüsilise isiku tulumaks	307 000 000,00	356 988 000,00	368 553 313,00
3030	Maamaks	4 700 000,00	4 700 000,00	5 000 210,00
3032	Mootorsõidukimaks			
3033	Paadimaks			
3034	Loomapidamismaks	50 000,00	50 000,00	55 527,35
3041	Müügimaks			
3044	Reklaamimaks	1 800 000,00	1 800 000,00	2 085 879,40
3045	Teede ja tänavate sulgemise maks	100 000,00	100 000,00	113 772,80
3046	Lõbustumaks			
3047	Parkimistasu			
32	Kaupade ja teenuste müük	28 323 200,00	36 309 300,00	37 586 817,56
320	Riigilõivud	935 000,00	1 266 000,00	1 645 878,20
322, 323	Kaupade ja teenuste müük	27 388 200,00	35 043 300,00	35 940 939,36
3220	Laekumised haridusasutuste majandustegevusest			21 603 293,85
3221	Laekumised kultuuri- ja kunstiasutuste majandustegevusest			3 835 121,73
3222	Laekumised spordi- ja puhkeasutuste majandustegevusest			2 593 711,80
3223	Laekumised tervishoiuasutuste majandustegevusest			
3224	Laekumised sotsiaalasutuste majandustegevusest			995 876,17
3225	Laekumised elamu- ja kommunaalasutuste majandustegevusest			
3226	Laekumised keskkonnaasutuste majandustegevusest			
3227	Laekumised korrakaitseasutuste majandustegevusest			
3228	Laekumised riigikaitseasutuste majandustegevusest			
3229	Laekumised üldvalitsemisasutuste majandustegevusest			128 150,40
3230	Laekumised transpordi- ja sideasutuste majandustegevusest			
3231	Laekumised põllumajandusasutuste majandustegevusest			
3232	Laekumised muude maj.-küsimustega tegelevate asutuste majandustegevusest			
3233	Üüri ja renditulud			5 924 038,33
3237	Laekumised õiguste müügist			342 270,30
3238	Muu kaupade ja teenuste müük			518 476,78
3239	Edasiantav tulu ja tulu kulude edasiandmisest			
35	Toetused	309 511 500,00	359 243 494,00	360 336 209,79
3500	Sihtotstarbelised toetused jooksvateks kuludeks	7 713 300,00	27 750 193,00	28 839 193,24
3500.9	Toetused mitteresidentidelt	2 623 300,00	4 055 125,00	4 056 780,56
3500.0	Valitsussektorisisesed toetused	5 090 000,00	22 272 970,00	23 360 315,52
3500.00	Toetused riigilt ja riigiasutustelt	5 090 000,00	19 335 273,00	20 337 825,20
3500.00.02	Haridus- ja Teadusministeerium		2 610 043,00	2 610 042,75
3500.00.04	Kaitseministeerium		31 880,00	31 880,00
3500.00.05	Keskkonnaministeerium			
3500.00.06	Kultuuriministeerium		2 928 195,00	2 928 195,00
3500.00.07	Majandus- ja Kommunikatsiooniministeerium		1 030 000,00	1 030 000,00

Raamatupidamise aastaaruanne 2008

3500.00.08	Põllumajandusministeerium			
3500.00.09	Rahandusministeerium		1 643 242,00	1 643 242,24
3500.00.10	Siseministeerium	230 000,00	3 276 038,00	3 276 034,90
3500.00.11	Sotsiaalministeerium	4 860 000,00	7 096 675,00	8 099 230,31
3500.00.14	Maavalitsused		719 200,00	719 200,00
3500.00.15	Riigikogu			
3500.00.16	Vabariigi Valitsuse reserv			
3500.00.17	Vabariigi Valitsus			
3500.00.01	Riigikantselei			
3500.01	Toetused kohaliku omavalitsuse üksustelt ja omavalitsusasutustelt		11 347,00	11 347,05
3500.02	Toetused valitsussektorisse kuuluvatelt av.-õiguslikelt jur.-telt isikutelt		377 300,00	377 300,00
3500.03	Toetused valitsussektorisse kuuluvatelt sihtasutustelt		2 549 050,00	2 633 843,27
3500.8	Toetused muudelt residentidelt		1 422 098,00	1 422 097,16
3502	Sihtotstarbelised toetused põhivara soetamiseks		16 201 427,00	16 203 142,55
3502.9	Toetused mitteresidentidelt			
3502.0	Valitsussektorisisesed toetused		16 201 427,00	16 203 142,55
3502.00	Toetused riigilt ja riigiasutustelt		12 345 100,00	12 346 810,00
3502.00.02	Haridus- ja Teadusministeerium		950 000,00	950 000,00
3502.00.05	Keskonnaministeerium			
3502.00.06	Kultuuriministeerium		2 204 400,00	2 206 110,00
3502.00.07	Majandus- ja Kommunikatsiooniministeerium		9 190 700,00	9 190 700,00
3502.00.08	Põllumajandusministeerium			
3502.00.09	Rahandusministeerium			
3502.00.10	Siseministeerium			
3502.00.11	Sotsiaalministeerium			
3502.00.14	Maavalitsused			
3502.00.16	Vabariigi Valitsuse reserv			
	VV omandireformi reservfond			
3502.01	Toetused kohaliku omavalitsuse üksustelt ja omavalitsusasutustelt			
3502.02	Toetused valitsussektorisse kuuluvatelt av.-õiguslikelt jur.-telt isikutelt			
3502.03	Toetused valitsussektorisse kuuluvatelt sihtasutustelt		3 856 327,00	3 856 332,55
3502.8	Toetused muudelt residentidelt			
352	Mittesihtotstarbelised toetused	301 798 200,00	315 291 874,00	315 293 874,00
352.9	Toetused mitteresidentidelt			
352.0	Valitsussektorisisesed toetused	301 798 200,00	315 291 874,00	315 291 874,00
352.00	Toetused riigilt ja riigiasutustelt	301 798 200,00	315 291 874,00	315 291 874,00
352.00.17	Vabariigi Valitsus, s.h.	301 798 200,00	315 291 874,00	315 291 874,00
	Tasandusfond § 4 lg 1	174 723 000,00	176 333 000,00	176 333 000,00
	Tasandusfond § 4 lg 2	127 075 200,00	138 958 874,00	138 958 874,00
352.01	Toetused kohaliku omavalitsuse üksustelt ja omavalitsusasutustelt			
352.02	Toetused valitsussektorisse kuuluvatelt av.-õiguslikelt jur.-telt isikutelt			
352.03	Toetused valitsussektorisse kuuluvatelt sihtasutustelt			
352.8	Toetused muudelt residentidelt		0,00	2 000,00
38	Muud tulud	52 604 200,00	40 958 400,00	42 129 752,79

Raamatupidamise aastaaruanne 2008

381	Materiaalsete ja immateriaalsete varade müük	49 695 800,00	36 258 400,00	36 231 712,85
3810	Maa müük			25 336 000,00
3811	Rajatiste ja hoonete müük			10 825 223,40
3812	Muude materiaalsete põhivarade müük			
3813	Immateriaalse põhivara müük			
3814	Bioloogiliste varade müük			
3818	Varude müük			70 489,45
382	Tulud varadelt	1 069 600,00	3 365 000,00	3 708 051,40
3820	Intressi- ja viivisetulud hoiustelt			3 631 822,75
3821	Intressi- ja viivisetulud hoiustelt ostetud väärtpaberitelt			
3822	Intressi-, viivise- ja kohustistasutulud antud laenudelt			
3823	Intressi- ja viivisetulud muudelt finantsvaradelt			16 847,95
3824	Omanikutulud			
3825	Rendi- ja üüritulud mittetoodetud põhivaradelt	54 000,00	54 000,00	59 380,70
382500	Üleriigilise tähtsusega maardlate kaevandamisõiguse tasu			
382510	Kohaliku tähtsusega maardlate kaevandamisõiguse tasu			
382520	Maa-ainese kaevandamisõiguse tasu			
382530	Metsatulu			
382540	Laekumine vee erikasutusest	54 000,00	54 000,00	59 380,70
382550	Jahipiirkonna kasutusõiguse tasu			
382560	Kalapüügiõiguse tasu			
388	Muud tulud	1 838 800,00	1 335 000,00	2 189 988,54
3880	Trahvid			134 710,00
3882	Saastetasud ja keskkonnale tekitatud kahju hüvitus			785 761,88
3888	Eespool nimetamata muud tulud			1 269 516,66
4, 5, 6, 15	KULUD MAJANDUSLIKU SISU JÄRGI	764 931 200,00	903 236 294,00	850 402 113,99
4	Eraldised	65 839 700,00	86 843 924,00	76 570 773,59
40	Subsiidiumid ettevõtlusega tegelevatele isikutele	5 856 000,00	13 114 900,00	12 912 629,96
41	Sotsiaaltoetused	30 428 900,00	35 030 831,00	25 376 173,16
413	Sotsiaalabitoetused ja muud eraldised füüsilistele isikutele	30 428 900,00	35 030 831,00	25 376 173,16
4130	Peretoetused	1 970 000,00	1 988 000,00	1 856 670,55
4131	Toimetulekutoetus	16 582 000,00	21 248 007,00	13 376 625,93
4132	Toetused töötutele	365 500,00	691 574,00	639 055,65
4133	Toetused puuetega inimestele ja nende hooldajatele	3 730 000,00	2 572 153,00	1 352 738,18
4134	Õppetootused	150 000,00	150 000,00	40 000,00
4138	Muud sotsiaalabitoetused ja eraldised füüsilistele isikutele	6 866 400,00	7 277 500,00	7 071 913,85
4137	Erijuhtudel toetustelt makstav sotsiaalmaks	480 000,00	700 000,00	620 222,00
4139	Preemiad	285 000,00	403 597,00	418 947,00
450	Sihtotstarbelised eraldised	29 170 800,00	37 284 283,00	36 870 780,42
4500	Sihtotstarbelised eraldised jooksvateks kuludeks	29 170 800,00	36 040 453,00	35 014 529,95
4500.9	Eraldised mitteresidentidele	2 015 900,00	2 054 900,00	2 052 555,64
4500.0	Valitsussektorisisesed eraldised	12 156 600,00	17 432 063,00	16 819 671,98
4500.00	Eraldised riigile ja riigiasutustele	546 300,00	1 198 999,00	1 198 999,00
4500.01	Eraldised kohaliku omavalitsuse üksustele ja omavalitsusasutustele	0,00	18,00	0,00
4500.02	Eraldised valitsussektoris kuuluvatele av.-õiguslikele jur.-tele isikutele	2 516 600,00	8 071 000,00	7 458 603,25
4500.03	Eraldised valitsussektoris kuuluvatele sihtasutustele	9 093 700,00	8 162 046,00	8 162 069,73
4500.8	Eraldised muudele residentidele	14 998 300,00	16 553 490,00	16 142 302,33
4502	Sihtotstarbelised eraldised põhivara soetamiseks	0,00	1 243 830,00	1 856 250,47
4502.01	S.h. eraldised kohaliku omavalitsuse üksustele ja omavalitsusasutustele			

Raamatupidamise aastaaruanne 2008

452	Mittesihotstarbelised eraldised	384 000,00	1 413 910,00	1 411 190,05
452.01	S.h. eraldised kohaliku omavalitsuse üksustele ja omavalitsusasutustele	30 000,00	30 000,00	30 000,00
5	Tegevuskulud	593 367 300,00	688 488 037,00	658 872 520,77
50	Personalikulud	388 728 000,00	416 315 487,00	412 063 296,20
500	Töötasud	291 380 600,00	310 699 174,00	307 460 836,70
5000	Valitavate ja ametisse nimetatavate ametnike töötasu			4 012 036,80
5001	Avaliku teenistuse ametnike töötasu			40 451 919,80
5002	Töötajate töötasu			255 761 649,08
5005	Töövõtulepingu alusel töötajatele makstav tasu			5 731 827,92
5008	Muud tasud			1 503 403,10
505	Erisoodustused	170 100,00	1 221 938,00	1 181 566,50
506	Personalikuludega kaasnevad maksud	97 177 300,00	104 394 375,00	103 420 893,00
55	Majandamiskulud	204 639 300,00	272 172 550,00	246 809 224,57
5500	Administreerimiskulud			11 090 807,55
5502	Uurimis- ja arendustööde ostukulud			5 421 730,08
5503	Lähetuskulud			1 648 205,01
5504	Koolituskulud			4 753 772,40
5511	Kinnistute, hoonete ja ruumide majandamiskulud			63 981 567,83
	s.h. konto 551106 - remont, restaureerimine, lammutamine			21 169 268,66
5512	Rajatiste majandamiskulud			53 976 721,70
5513	Sõidukite ülalpidamise kulud, v.a kaitseotstarbelised kulud			3 557 910,73
5514	Info- ja kommunikatsioonitehnoloogia kulud			6 815 502,59
5515	Inventari kulud, v.a IT- ja kaitseotstarbelised kulud			12 687 654,18
5516	Masinate ja seadmete ülalpidamise kulud, v.a IT- ja kaitseotstarbelised kulud			140 215,75
5521	Toiduained ja toitlustusteenused			26 842 838,15
5522	Meditsiinikulud ja hügieenitarbed			1 090 844,63
5523	Teavikud ja kunstiesemed			2 546 709,22
5524	Õppevahendite ja koolituse kulud			10 459 900,51
5525	Kommunikatsiooni-, kultuuri- ja vaba aja sisustamise kulud			16 515 189,47
5526	Sotsiaalteenused			23 519 402,72
5529	Tootmiskulud			
5531	Kaitseotstarbeline varustus ja materjalid			
5532	Eri- ja vormiriietus, v.a kaitseotstarbelised kulud			162 294,04
5539	Muu erivarustus ja erimaterjalid			30 946,55
5540	Muud mitmesugused majanduskulud			1 567 011,46
5549	Edasiantav kulu ja kulu tulude edasiandmisest			
6	Muud kulud	24 446 000,00	9 565 927,00	7 218 085,61
60	Muud kulud (va. intressid ja kohustistasud)	14 309 300,00	2 229 227,00	850 500,17
601	Maksu-, riigilõivu- ja trahvikulud	356 400,00	382 100,00	821 366,29
601000	Käibemaks			577 310,04
601010	Maamaks			20 678,00
601060	Muud maksud			57 225,00
601070	Riigilõivukulu			166 151,25
601080	Loodusressursside kasutamise ja saastetasud			
601090	Trahvid			
601095	Maksuvõlalt arvestatud intressid			2,00
608	Muud tegevuskulud, sh.	13 952 900,00	1 847 127,00	717,17
608099	Reservfond	13 952 900,00	1 846 527,00	
609	Ekslikult laekunud tulude tagastamine	0,00	0,00	28 416,71
65	Intressi-, viivise- ja kohustistasukulud	10 136 700,00	7 336 700,00	6 367 585,44

Raamatupidamise aastaaruanne 2008

6500	Intressi- ja viivisekulud emiteeritud väärtpaberitelt			0,00
6501	Intressi-, viivise- ja kohustistasukulud võetud laenudelt			6 366 021,32
6502	Intressi- ja viivisekulud kapitaliliisungult			1 564,12
6503	Intressi- ja viivisekulud muudelt kohustustelt			
15	Materiaalsete ja immateriaalsete varade soetamine ja renoveerimine	81 278 200,00	118 338 406,00	107 740 734,02
155	Materiaalsete põhivarade soetamine ja renoveerimine	79 547 700,00	114 400 636,00	103 987 886,16
1550	Maa soetamine			0,00
1551	Rajatiste ja hoonete soetamine ja renoveerimine			97 662 466,43
1554	Masinate ja seadmete, sh. trp. vahendite soetamine ja renoveerimine			5 498 660,78
1555	Info- ja kommunikatsioonitehnoloogia seadmete soet. ja renov.			767 286,95
1556	Inventari soetamine ja renoveerimine			59 472,00
1557	Mitteamortiseeruvate väärtuste soetamine ja renoveerimine			
156	Immateriaalsete põhivarade soetamine	1 730 500,00	3 937 770,00	3 752 847,86
157	Bioloogiliste ressursside soetamine			
158	Varude soetamine			
	ÜLEJÄÄK (+) / PUUDUJÄÄK (-)	-60 842 300,00	-103 087 100,00	-34 540 631,30
	FINANTSEERIMISTEHINGUD	60 842 300,00	103 087 100,00	34 540 631,30
10.1	Finantsvarade suurenemine (-)	0,00	-7 705 000,00	-7 705 000,00
1009.1	Hoiuste suurendamine(-)			
101.1	Väärtpaberite ost (-)			
1011.1	Aktsiate ja osade ost (-)			-7 705 000,00
1032.1	Laenude andmine (õppelaenu) (-)			
10.2	Finantsvarade vähenemine (+)			
1009.2	Hoiuste vähendamine (+)			
101.2	Väärtpaberite müük (+)			
1011.2	Aktsiate ja osade müük (+)			
1032.2	Antud laenude tagasimaksed (õppelaenu)(+)			
20.5	Kohustuste suurenemine (+)	95 682 000,00	104 900 000,00	75 220 000,00
2080.5.0	Võlakirjade emiteerimine valitsussektorisiseselt (+)			
2080.5.8	Võlakirjade emiteerimine muudele residentidele (+)			
2080.5.9	Võlakirjade emiteerimine mitteresidentidele (+)			
2081.5.0	Laenude võtmine valitsussektorisiseselt (+)			
2081.5.8	Laenude võtmine muudelt residentidelt (+)	95 682 000,00	104 900 000,00	75 220 000,00
2081.5.9	Laenude võtmine mitteresidentidelt (+)			
20.6	Kohustuste vähenemine (-)	-47 839 700,00	-46 939 700,00	-46 889 130,41
2080.6.0	Võlakirjade tagasiostmine valitsussektorisiseselt (-)			
2080.6.8	Võlakirjade tagasiostmine muudelt residentidelt (-)			
2080.6.9	Võlakirjade tagasiostmine mitteresidentidelt (-)			
2081.6.0	Võetud laenude tagasimaksmine valitsussektorisiseselt (-)			
2081.6.8	Võetud laenude tagasimaksmine muudele residentidele (-)	-47 775 100,00	-46 875 100,00	-46 826 680,29
2081.6.9	Võetud laenude tagasimaksmine mitteresidentidele (-)			
2082.6	Kapitaliliisingu maksed (-)	-64 600,00	-64 600,00	-62 450,12
1001	Muutus kassas ja hoiustes (suurenemine "-", vähenemine "+")	13 000 000,00	52 831 800,00	13 914 761,71
	KULUD TEGEVUSALADE JÄRGI	764 931 200,00	903 236 294,00	850 402 113,99
01	Üldised valitsussektori teenused	85 629 400,00	73 517 746,00	65 309 252,42
01111	Valla- ja linnavolikogu	6 884 700,00	7 040 300,00	6 360 932,01
01112	Valla- ja linnavalitsus	52 431 700,00	54 005 119,00	49 873 215,38
01113	Linnaosavalitsused			
01114	Reservfond	13 952 900,00	1 846 527,00	

Raamatupidamise aastaaruanne 2008

01600	Muud üldised valitsussektori teenused			
01700	Valitsussektori võla teenindamine	10 136 700,00	7 336 700,00	6 367 585,44
	Ülalnimetatamata üldised valitsussektori kulud kokku	2 223 400,00	3 289 100,00	2 707 519,59
02	Riigikaitse			
03	Avalik kord ja julgeolek	1 791 500,00	303 899,00	249 676,94
03100	Politsei			
03200	Päästeteenused	0,00	99 299,00	99 299,00
	Ülalnimetatamata avalik kord ja julgeolek kokku	1 791 500,00	204 600,00	150 377,94
04	Majandus	78 447 492,00	108 560 316,00	104 666 324,35
04120	Ettevõtluse arengu toetamine, stardiabi			
04210	Maakorraldus	300 000,00	300 000,00	100 807,40
04211	Muu põllumajandus			
04220	Metsamajandus	86 400,00	76 400,00	76 360,00
04230	Kalandus ja jahindus			
04350	Elektrienergia			
04360	Muu energia- ja soojamajandus			
04510	Maanteetransport (vallateede- ja tänavate korrashoid)	31 957 700,00	49 575 685,00	46 757 089,36
04511	Liikluskorraldus	4 674 000,00	9 591 620,00	9 034 808,97
04512	Transpordikorraldus	4 800 000,00	12 600 000,00	12 600 000,00
04520	Veetransport	2 820 000,00	3 356 865,00	3 148 285,22
04540	Õhutransport			
04600	Side			
04710	Kaubandus ja laondus			
04730	Turism	3 314 900,00	1 178 055,00	2 347 268,47
04740	Üldmajanduslikud arendusprojektid- territoriaalne planeerimine	6 000 000,00	4 250 000,00	3 855 003,40
04900	Muu majandus (sh.majanduse haldamine)	24 494 492,00	27 631 691,00	26 746 701,53
	Ülalnimetatamata majanduse kulud kokku			
05	Keskkonnakaitse	28 238 700,00	29 369 246,00	28 747 013,64
05100	Jäätmeäritlus (prügivedu)	23 443 900,00	23 186 146,00	22 627 399,82
05200	Heitveekäitlus	3 090 000,00	3 200 000,00	3 193 901,62
05300	Saaste vähendamine	1 104 800,00	2 943 100,00	2 889 492,00
05400	Bioloogilise mitmekesisuse ja maastiku kaitse, haljastus			
	Ülalnimetatamata keskkonnakaitse kulud kokku	600 000,00	40 000,00	36 220,20
06	Elamu- ja kommunaalmajandus	36 691 208,00	39 106 591,00	36 086 260,93
06100	Elamumajanduse arendamine	156 000,00	56 000,00	9 995,85
06200	Kommunaalmajanduse arendamine			
06300	Veevarustus			
06400	Tänavavalgustus	10 804 000,00	10 381 400,00	9 953 086,69
06601	Elamu- ja kommunaalmajanduse haldamine	11 701 500,00	12 610 551,00	12 610 550,43
06602	Kalmistud	1 738 200,00	3 062 600,00	2 871 153,37
06603	Hulkuvate loomadega seotud tegevus	264 000,00	359 000,00	239 474,80
06604	Saunad			
06605	Muu elamu- ja kommunaalmajanduse tegevus	12 027 508,00	12 637 040,00	10 401 999,79
	Ülalnimetatamata elamu-ja kommunaalmajanduse kulud kokku			
07	Tervishoid	3 675 200,00	3 861 024,00	3 610 366,04
07110	Farmaatsiatooted - apteegid			
07200	Ambulatoorsed teenused (kiirabi)	739 600,00	739 600,00	709 929,92
07300	Haiglateenused	263 000,00	229 100,00	105 473,00
07400	Avalikud tervishoiuteenused	269 500,00	701 224,00	612 644,21
07600	Muu tervishoid, sh. tervishoiu haldamine	987 100,00	1 011 600,00	1 002 790,91
	Ülalnimetatamata tervishoiukulud kokku	1 416 000,00	1 179 500,00	1 179 528,00

Raamatupidamise aastaaruanne 2008

08	Vabaaeg, kultuur ja religioon	132 344 300,00	156 886 262,00	149 057 797,69
08101	Spordikoolid	28 519 300,00	31 883 673,00	31 431 965,81
08102	Sporditegevus (v.a. spordikoolid)	1 650 000,00	4 000 400,00	2 714 754,82
08103	Puhkepargid	4 250 000,00	2 018 200,00	2 018 094,68
08104	Puhkebaasid			
08105	Laste muusika- ja kunstikoolid	21 423 800,00	26 672 768,00	24 611 221,53
08106	Laste huvialamajad ja keskused	13 199 300,00	15 789 075,00	15 760 357,21
08107	Noorsootöö ja noortekeskused	2 482 300,00	4 302 801,00	4 178 510,31
08108	Täiskasvanute huvialasutused			
08109	Vaba aja üritused	2 012 000,00	2 656 572,00	2 351 496,91
08201	Raamatukogud	10 905 100,00	12 804 091,00	12 849 747,00
08202	Rahva- ja kultuurimajad	8 149 900,00	10 763 250,00	8 811 819,03
08203	Muuseumid	10 991 900,00	13 107 869,00	13 298 783,95
08204	Teatrid	257 000,00	257 000,00	257 000,00
08205	Kinod			
08206	Kontsertorganisatsioonid	1 571 400,00	2 070 400,00	2 069 638,72
08207	Muinsuskaitse	1 200 000,00	3 681 052,00	1 740 692,00
08208	Kultuuriüritused	5 634 400,00	6 426 810,00	6 652 823,71
08209	Seltsitegevus	82 000,00	136 600,00	136 600,00
08210	Loomaaed			
08211	Botaanikaaed			
08212	Laululavad			
08300	Ringhäälingu- ja kirjastamisteenused			
08400	Religiooni- ja muud ühiskonnateenused	1 390 000,00	1 830 000,00	1 830 000,00
08600	Muu vaba aeg, kultuur, religioon, sh. haldus	18 625 900,00	18 485 701,00	18 344 292,01
	Ülalnimetamata vaba aja, kultuuri ja religiooni kulud kokku			
09	Haridus	331 460 700,00	401 192 881,00	381 888 855,01
09110	Eelharidus (lasteaiad)	151 629 400,00	178 811 578,00	174 728 164,90
09210	Lasteaed-koolid			
09211	Algkoolid			
09212	Põhikoolid	10 662 600,00	15 522 710,00	15 504 806,20
09220	Gümnaasiumid	161 739 300,00	198 045 622,00	183 852 314,82
09221	Täiskasvanute gümnaasiumid	3 432 100,00	4 945 261,00	4 046 079,94
09222	Kutseõppeasutused			
09400	Kolmanda taseme haridus - kõrgkoolid	150 200,00	315 794,00	205 594,24
09500	Erivajadusega laste koolid	3 847 100,00	3 551 916,00	3 551 894,91
09600	Õpilasveo eriliinid			
09601	Muud hariduse abiteenused			
09800	Muu haridus, sh. hariduse haldus			
	Ülalnimetamata hariduse kulud kokku			
10	Sotsiaalne kaitse	66 652 700,00	90 438 329,00	80 786 566,97
10110	Haigete sotsiaalne kaitse			
10120	Puuetega inimeste sotsiaalhoolekande asutused	523 500,00	523 500,00	523 500,00
10121	Muu puuetega inimeste sotsiaalne kaitse	5 414 700,00	6 531 845,00	4 610 609,72
10200	Eakate sotsiaalhoolekande asutused	10 972 000,00	12 557 659,00	12 341 013,16
10201	Muu eakate sotsiaalne kaitse	11 304 000,00	11 596 840,00	11 131 148,80
10300	Toitjakaotanute sotsiaalne kaitse			
10400	Lastekodu			
10401	Laste ja noorte sotsiaalhoolekande asutused			
10402	Muu perekondade ja laste sotsiaalne kaitse	2 880 000,00	3 000 275,00	2 872 936,80
10500	Töötute sotsiaalne kaitse	2 817 000,00	10 797 704,00	10 625 841,97
10600	Eluasemeteenused sotsiaalsetele riskirühmadele			

Raamatupidamise aastaaruanne 2008

10700	Riskirühmade sotsiaalhoolekande asutused	6 947 500,00	8 616 766,00	8 593 107,84
10701	Riiklik toimetulekutoetus	16 582 000,00	24 346 047,00	18 570 554,10
10702	Muu sotsiaalsete riskirühmade kaitse	247 000,00	2 639 420,00	1 772 349,23
10900	Muu sotsiaalne kaitse, sh. sotsiaalse kaitse haldus	8 965 000,00	9 828 273,00	9 745 505,35
	Ülalnimetamata sotsiaalse kaitse kulud kokku			
8			Aasta alguse seisuga	Perioodi lõpu seisuga
81	Võlakohustused		142 941 658,46	171 293 653,54
811	Emiteeritud võlakirjad valitsussektori omanduses			
812	Emiteeritud võlakirjad mitteresidentide omanduses			
813	Emiteeritud võlakirjad muude residentide omanduses			
814	Kohustused kapitaliliisingult		62 450,12	0,00
815	Valitsussektorisiseselt võetud laenud			
816	Muudelt residentidelt võetud laenud		142 879 208,34	171 293 653,54
	S.h. sildfinantseerimiseks võetud laen			
817	Mitteresidentidelt võetud laenud			
82	Finantsvarad		196 928 772,63	184 252 256,28
821	Kodumaised hoiused, sh.		59 650 101,88	45 735 340,17
821.1	Kassatagavara		2 500 000,00	2 500 000,00
821.2	Vaba jääk		57 150 101,88	43 235 340,17
S.h.	eelmistel aastatel kasutamata jäänud toimetulekutoetuste vahendid		17 774 016,32	5 975 294,40
	eelmisel aastal kasutamata jäänud koolilõuna vahendid			
	eelmisel aastal kasutamata jäänud teede investeeringuteks eraldatud vahendid			
822	Välismaised hoiused			
823	Valitsussektori poolt emiteeritud võlakirjad			
824	Muude residentide poolt emiteeritud võlakirjad			
825	Mitteresidentide poolt emiteeritud võlakirjad			
826	Antud laenud (õppelaenud)			
827	Aktsiad ja osad residentides		137 278 670,75	138 516 916,11
828	Osalused mitteresidentides			

Seletuskiri Narva linna 2008.aasta eelarve täitmisele

Narva linna eelarve kinnitati Narva Linnavolikogu 18.12.2007.a määrusega nr 48 summas 812 770,9 tuh.krooni. Aruandeaastal muudeti eelarvet (Linnavolikogu 06.03.2008 määrus nr 11, 19.06.2008 määrus nr 33, 25.09.2008 määrus nr 41, 13.11.2008 määrus nr 42) ning aasta lõpu seisuga täpsustatud eelarve koos sihtotstarbeliste laekumistega moodustas 957 881 tuh.krooni. Võrdluseks 2007.a eelarve maht oli 793 427,4 tuh.krooni. Võrreldes 2007.a on eelarve suurenenud 164 453,6 tuh.krooni e.20,7%.

Eelarve täitmine tulude osas koos finantseerimistingutega moodustab 904996,2 tuh.krooni.

Alljärgnevas tabelis on esitatud andmed Narva linna 2008.aasta eelarve tulude ja finantseerimistingute osas - kinnitatud eelarve, täpsustatud eelarve ja eelarve täitmine.

Narva linna 2008.a. tulude ja finantseerimistingute eelarve

Tabel 1
tuh.kroonides

Nimetus	Eelarve kinnitatud	Eelarve täpsustatud	Eelarve täitmine	Eelarve täitmine %
Füüsilise isiku tulumaks	307000,0	356988,0	368553,3	103,2
Maamaks	4700,0	4700,0	5000,2	106,4
Loomapidamismaks /koerte pidamise maks/	50,0	50,0	55,5	111,0
Reklaamimaks	1800,0	1800,0	2085,9	115,9
Teede ja tänavate sulgemise maks	100,0	100,0	113,8	113,8
Maksud kokku /art 30/	313650,0	363638,0	375808,7	103,3
Riigilõivud	935,0	1266,0	1645,9	130,0
Laekumised haridusasutuste majandustegevusest	13473,1	20994,6	21603,3	102,9
Laekumised kultuuri- ja kunstiasutuste majandustegevusest	3750,8	3774,4	3835,1	101,6
Laekumised spordi- ja puhkeasutuste majandustegevusest	2160,7	2600,6	2593,7	99,7
Laekumised sotsiaalasutuste majandustegevusest	433,0	634,1	995,9	157,1
Laekumised üldvalitsemisasutuste majandustegevusest	124,4	124,4	128,1	103,0
Üüri- ja renditulud toodetud materiaalsetelt ja immateriaalsetelt varadelt	6483,8	5931,2	5924,0	99,9
Laekumised õiguste müügist /hoonestusõiguse seadmise tasu/	589,3	589,3	342,3	58,1
Muu kaupade ja teenuste müük /eespool nimetamata muu kaupade ja teenuste müük/	373,1	394,7	518,5	131,4
Kaupade ja teenuste müük kokku /art32/	28323,2	36309,3	37586,8	103,5
Maa müük	19705,9	25400,0	25336,0	99,7
Rajatiste ja hoonete müük	29960,4	10810,4	10825,2	100,1
Varude müük	29,5	48,0	70,5	146,9
Intressi-, viivise- ja kohustistasutulud	1015,6	3311,0	3648,7	110,2
Rendi- ja üüritulud mittetoodetud põhivaradelt /laekumine vee erikasutusest/	54,0	54,0	59,4	110,0
Trahvid	280,0	130,0	134,7	103,6
Saastetasud (olmejäätmetest)	1500,0	772,3	785,8	101,7
Eespool nimetamata muud tulud	58,8	432,7	1269,5	293,4
Muud tulud kokku /art 38/	52604,2	40958,4	42129,8	102,9
Mittesihtotstarbelised toetused /art 35/	301798,2	315291,9	315293,9	100,0
Sihtotstarbelised toetused /art 35/	7713,3	43951,6	45042,3	102,5
Tulud kokku	704088,9	800149,2	815861,5	102,0
Kohustuste suurenemine /laenude võtmine muudelt residentidelt/	95682,0	104900,0	75220,0	
Muutus kassas ja hoiustes /vaba jääk, suunatud kulude katteks/	13000,0	52831,8	13914,7	
Finantseerimistingud kokku	108682,0	157731,8	89134,7	
EELARVE KOKKU	812770,9	957881,0	904996,2	
Kassatagavara	2500,0	2500,0	2500,0	
Tegevjuht				

Tulud

Tulude eelarve täitmine moodustas 815 861,5 tuh.krooni e.102% täpsustatud eelarvest. Võrreldes 2007.aastaga täitmine moodustas 114,3%, suurenemine 102,4 miljonit krooni.

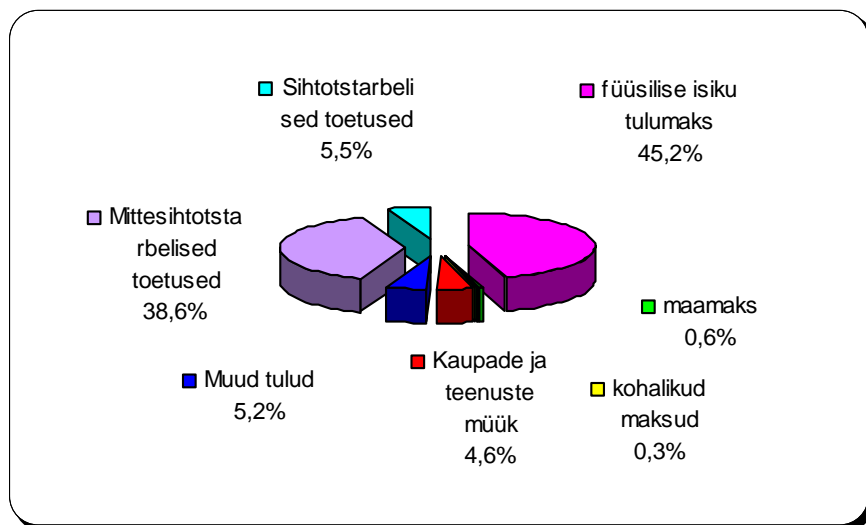
Peamisteks eelarve tuluallikateks on maksud 46,1% ja toetused 44,2% (sellest riigilt ja riigiasutustel 42,7%, muudest allikatest 1,5%).

Aruandeperioodil tulude struktuur on olnud suhteliselt stabiilne. Kuid tuleb märkida, et tuludes maksude osakaal on olnud suurem kui laekumised riigilt. Võrdluseks 2007.aastal maksud moodustasid 43,9% ja toetused 45,8%.

Eelarve tulude struktuur koos finantseerimistingutega on esitatud järgnevas tabelis

Tabel 2

	nimetus	tuh.kroonides	osat %-des
1	Maksud	375808,7	46,1
	<i>s.h.</i>		
	<i>füüsilise isiku tulumaks</i>	368553,3	45,2
	<i>maamaks</i>	5000,2	0,6
	<i>kohalikud maksud</i>	2255,2	0,3
2	Kaupade ja teenuste müük	37586,8	4,6
3	Muud tulud	42129,8	5,2
4	Mittesihotstarbelised toetused	315293,9	38,6
5	Sihotstarbelised toetused	45042,3	5,5
	Tulud kokku	815861,5	100,0
6	Finantseerimistingud	89134,7	
	KOKKU	904996,2	



Alljärgnevas tabelis on esitatud tulude dünaamika aastatel 2004-2008.

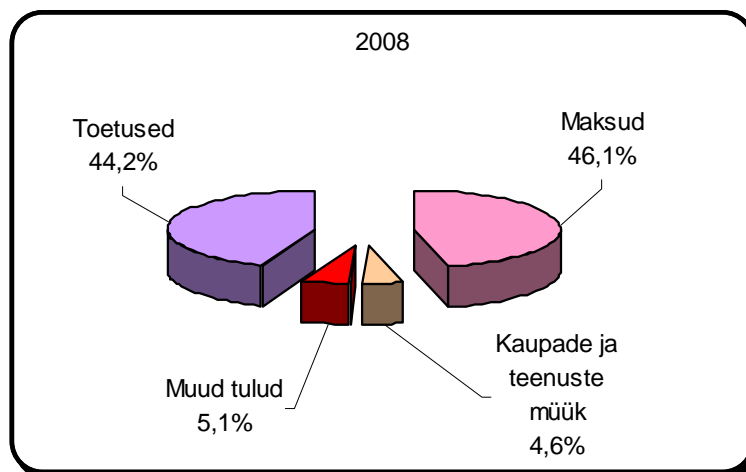
Tabel 3

Narva linna tulude eelarve täitmise tabel aastate lõikes (finantseerimistinguteta)

	<i>osat tuh.kroonides</i>					<i>osat %-des</i>				
	2004	2005	2006	2007	2008	2004	2005	2006	2007	2008
Maksud	194263,3	210203,2	241563,8	312757,9	375808,7	42,8	40,7	40,2	43,9	46,1
Kaupade ja teenuste müük	22492,3	25767,3	24923,7	29474,3	37586,8	5,0	5,0	4,1	4,1	4,6
Muud tulud	13704,7	18881,5	19583,4	30119,0	42129,8	3,0	3,7	3,3	4,2	5,1
Toetused	223286,8	261115,4	314301,3	341131,7	360336,2	49,2	50,6	52,4	47,8	44,2
Tulud kokku	453747,1	515967,4	600372,2	713482,9	815861,5	100,0	100,0	100,0	100,0	100,0

sellest toetused:

riigilt ja riigiasutustelt	220098,4	254163,9	302923,3	326842,6	347976,5	48,5	49,3	50,5	45,8	42,7
muudelt allikatelt	3188,4	6951,5	11378,0	14289,1	12359,7	0,7	1,3	1,9	2,0	1,5



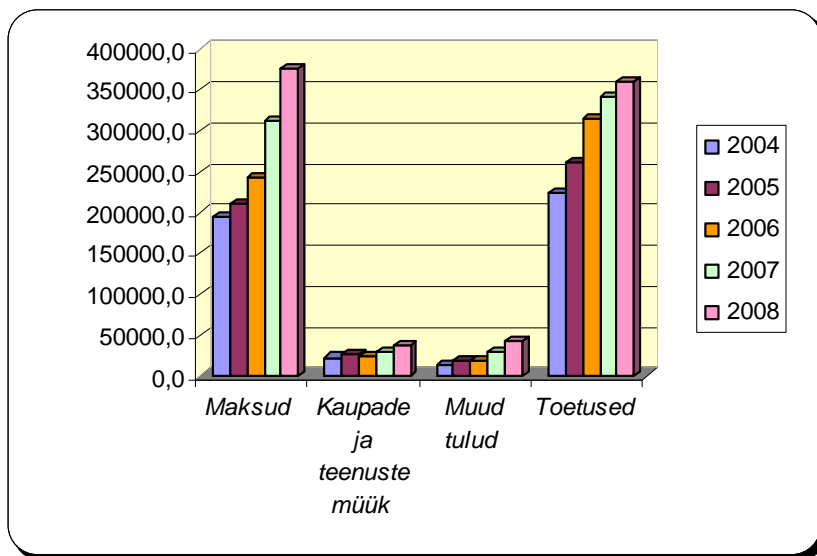
Raamatupidamise aastaaruanne 2008

2008.aasta oli üsna pingeline nii planeerimise osas kui ka täitmise osas. Ühelt poolt avaldas mõju majanduse kiire areng, teiselt poolt kasvutempo alanemine ja majanduskriisi prognoos. Tulude laekumiste dünaamika aastate lõikes on esitatud alljärgnevas tabelis.

Narva linna tulude eelarve täitmise tabel aastate lõikes (finantseerimistinguteta)

Tabel 4

	tuh.kroonides					% -des			
	2004	2005	2006	2007	2008	Kasv 2008/2004	Kasv 2008/2005	Kasv 2008/2006	Kasv 2008/2007
Maksud	194263,3	210203,2	241563,8	312757,9	375808,7	93,45	78,78	55,57	20,16
Kaupade ja teenuste müük	22492,3	25767,3	24923,7	29474,3	37586,8	67,11	45,87	50,81	27,52
Muud tulud	13704,7	18881,5	19583,4	30119,0	42129,8	207,41	123,13	115,13	39,88
Toetused	223286,8	261115,4	314301,3	341131,7	360336,2	61,38	38,00	14,65	5,63
Tulud kokku	453747,1	515967,4	600372,2	713482,9	815861,5	79,81	58,12	35,89	14,35
selest:									
füüsilise isiku tulumaks	187754,1	204490,4	235229,0	305439,9	368553,3	96,30	80,23	56,68	20,66
toetused riigilt ja riigiasutustelt	220098,4	254163,9	302923,3	326842,6	347976,5	58,10	36,91	14,87	6,47



Maksudde osas peamiseks tuluallikaks on füüsilise isiku tulumaksu laekumine. Eelarve täitmine selles osas on 368 553,3 tuh.krooni e.103,2% täpsustatud eelarvest. Tulumaksu osa eelarve tuludest moodustab 45,2%. Võrreldes 2007.aastaga kasv moodustas 20,7%. Tulumaksu laekumist mõjutasid järgmised tegurid:

- Linnas keskmise töötasu kasv, mis moodustas 9253 krooni. Võrdluseks 2007.aastal oli 7712 krooni, 2006.aastal oli 6200 krooni, 2005.aastal oli 5477 krooni. Keskmise maksumaksjate arv moodustas 27 632 inimest.
- Tulumaksu laekumist on kindlasti mõjutanud linna koostöö Maksu- ja Tolliametiga programmis „linna eelarve tulubaasi suurendamine”.

Maamaksu on 2008.a laekunud summas 5 000,2 tuh.krooni e.0,6% kõigist tuludest. Täitmine täpsustatud eelarvest moodustas 106,4%. Võrreldes 2007.aastaga on kasv 2,8%. Aruandeperioodil on maamaksuvabastust saanud 158 inimest ja summa moodustas 29,2 tuh.krooni.

Kohalikud maksud moodustasid linna eelarves 2 255,2 tuh.krooni e.0,3% kõigist tuludest. Täitmine täpsustatud eelarvest moodustas 115,6%. Alljärgnevalt on esitatud andmed kohalike maksudest liikide lõikes:

- loomapidamismaksu laekumine moodustas 55,5 tuh.krooni. Loomapidamismaksu laekumine väheneb aastast aastasse, nt. 1998 - 186,8; 1999- 167,8; 2001- 144,4; 2004- 104,1; 2006- 82,4; 2007 – 62,7 tuh.krooni. Linnas kehtiv koerte pidamise eest võetava maksu juhend vajab muutmist.
- Reklaamimaksu täitmine moodustas 2 085,9 tuh.krooni e.115,9% kinnitatud eelarvest. See on seotud sellega, et 2008 .a. lõpus laekus maksumaksjatelt summasid, mis on järgnevate perioodide (2009.aasta) reklaamimaksu ettemaks. Lisaks sellele oli 2008-nda aasta jooksul Linna Arenduse ja Ökonoomika Ameti poolt esitatud maksumaksjatele 25 korraldust maksuvõla tasumise kohta 159,0 tuh. krooni ulatuses, sh rahuldatud nõudeid oli kokku summas 89,8 tuh. krooni; kohtutäituri kaudu on kätte nõutud võlgu summas 65,1 tuh. krooni, sh rahuldatud summale 33,3 tuh. krooni.
- Teede ja tänavate sulgemise maksu laekumine moodustas 113,8 tuh.krooni e.113,8% kinnitatud eelarvest. Suuremad laekumised firmadelt olid: AS Alfatom Ehitus - Rakvere tn 39 (veevõrkude remont), AS Narva GEM - Kreenholmi tn 50 (elektrikaabli paigaldamine), OÜ Estamet - Kreenholmi pr 50 (asfaltkatte paigaldamine), OÜ Garata - Partisani tn-Mõisa tn ristmik (soojustrasside renoverimine), OÜ Nikiratt Grupp - Mõisa tn (gaasitrassi remont)

Kaupade ja teenuste müügist laekus 37 586,8 tuh.krooni e.4,6% kõigist tuludest. Täitmine täpsustatud eelarvest moodustas 103,5%. Võrreldes 2007.a kasv moodustas 27,5%. Alljärgnevalt jaotus liikide lõikes:

- tulud riigilõivudest moodustavad 1645,9 tuh.krooni e.130% täpsustatud eelarvest. 2008.a eelarvesse laekusid lõivud ehitus- ja kasutusloade eest summas 1323,3 tuh.krooni, majandustegevuse registris registreerimise eest 117,6 tuh.krooni, taksoveoloa ja sõidukaartide väljastamise eest 178,9 tuh.krooni, arhiiviseaduse alusel teostatavate toimingute eest 26,1 tuh.krooni.
- laekumised haridusasutuste majandustegevusest moodustavad 21 603,3 tuh.krooni e.102,9% täpsustatud eelarvest. Eelarve antud osas suurendamine peamiselt on seotud vanemate osaluse kasvuga toitlustamiskulude katmises keskmiselt 32% võrra alates 01.01.2008.a.; vanema osa määra kasvuga tegevuskulude katmises keskmiselt 2,4 korda alates 01.03.2008.a.; lisalaekumistega, mida saadi muudelt omavalitsustelt õppekulude katmiseks Narva haridusasutustes käivate ja muude omavalitsuste territooriumil registreeritud lastele teenuste osutamise eest
- laekumised kultuuri- ja kunstiasutuste majandustegevusest moodustavad 3 835,1 tuh.krooni e.101,6%.
- laekumised spordi- ja puhkeasutuste majandustegevusest moodustab 2 593,7 tuh.krooni e 99,7% täpsustatud eelarvest. Eelarve antud osas jäi täitmata Jäähalli kasutamise mahu kärpimise tõttu seoses jahutussüsteemi väljavahetamisega.
- laekumised sotsiaalasutuste majandustegevusest moodustab 995,9 tuh.krooni e.157,1%. Eelarve täitmine sellises mahus on peamiselt seotud Sotsiaalhoolekandekeskuse ja Laste Varjupaiga lisalaekumistega tasulise teenuste eest ning laekumistega mitteõiguspäraselt saadud toimetulekutoetuste tagastamisel.

Raamatupidamise aastaaruanne 2008

- laekumised üldvalitsemisasutuste majandustegevusest moodustavad 128,1 tuh.krooni e.103%. Antud grupi kuuluvad tulud paljudamisteenuse eest, viisade vormistamise eest, Elanikkonna büroo poolt teenuste osutamine.
- Üüri- ja renditulud moodustavad 5 924 tuh.krooni e.99,9% täpsustatud eelarvest. Narva Linnavalitsuse 10.09.2008 määrusega nr 1127 tehti „Üüritasu arvestuse metoodilises juhendis linnavara kasutusse andmisel” muudatused tariifide suurendamise osas. Seoses üüritõusuga tehti muudatused rendi- ja üürilepingute üüritasu arvestuses. Täitmine asutuste lõikes on järgmine: Linnavara- ja Majandusamet 4 530,4 tuh.krooni ja Kultuuriosakond 1 393,6 tuh.krooni.
- Laekumised õiguste müügist (hoonestusõiguse seadmise tasu) moodustab 342,3 tuh.krooni e. 58,1%. Täitmine selles mahus on peamiselt seotud sellega, et maaalade hoonestusõiguse tasu peatati tagasiulatuvalt alates 01.07.2008.a. vastavalt Narva Linnavalitsuse 18.02.2009.a. korraldusele nr 156-k, 157-k, 158-k, 159-k, 160-k, 161-k.
Hoonestusõiguse seadmise korraldamine vabale munitsipaalmaale toimub vastavalt Narva Linnavalikogu 17.03.2005 määrusega nr 13/52 kinnitatud “Narva linna munitsipaalomandis oleva hoonestamata maa hoonestusõiguse seadmise korrale”. 31.12.2008. a seisuga on sõlmitud 23 lepingut hoonestamata munitsipaalmaadele hoonestusõiguse seadmiseks, neist käesoleval ajal on hoonestajad käiku andnud järgmised objektid:
 - MAININVESTMENTS OÜ maa-alal aadressil Rakvere tn 71, Narva, pindalaga 43321 m² – kaubandus- ja teeninduskeskus;
 - NARSIL OÜ maa-alal aadressil Kangelaste tn 37B, Narva, pindalaga 7493 m² – kaubanduskeskus;
 - AS ESPAK NARVA maa-alal aadressil Rahu tn 36a, Narva, pindalaga 5076 m² – ehitusmaterjalide kauplus;
 - OÜ HALAVER TORU, maa-alal aadressil: Puskini 59, Narva, pindalaga 9519 m² – ehitusmaterjalide kauplus;
 - MTÜ NARVA SPORDIKESKUS, maa-alal aadressil: Rakvere tn 22d, Narva; pindala 6 400 m² – spordikompleks.Sõlmitud hoonestusõiguse seadmise lepingud näevad ette linnas elamute, ärikeskuste, kaubandus- ja teeninduskeskuste, autoparklate ja muude ehitiste rajamist.
- Muu kaupade ja teenuste müügist laekus 518,5 tuh.krooni e.131,4% täpsustatud eelarvest. Tulu laekus maa erastamisega seotud teenuste osutamise eest, hoonestusõiguse seadmise, tulu giidide koolitamise seminaride läbiviimisest jne. Täiendav tulu on saadud peamiselt enampakkumise osavõttutasa ja hankedokumentide eest.

Muude tulude laekumised moodustavad 42 129,8 tuh.krooni e.5,2% kõigist tuludest. Täitmine täpsustatud eelarvest moodustab 102,9%. Selest tulud:

- tulu maa müügist, aadressil Kangelaste 29, on saadud summas 25 336 tuh.krooni, mis moodustab 99,7% täpsustatud eelarvest.
- rajatiste ja hoonete müügist saadud tulu moodustab 10 825,2 tuh.krooni. Kinnitatud eelarve moodustas 29 960,4 tuh.krooni. Aruandeperioodi jooksul eelarve antud tulu osas oli vähendatud summas 19 150 tuh.krooni - vähendamine antud osas on tingitud kinnisvaraturu nõudluse langemisega 20000,0 tuh.krooni (Raudsilla tn 1 kinnistu müügist) ja suurendamine 850,0 tuh.krooni (eluruumide müügi arvel). Üldsummast 31.12.2008. a seisuga võõrandati järgmine linnavara: mõtteline osa aadressil Rakvere 16 hinnaga 20,0 tuh. krooni; mitteiluruum aadressil Puškini 20 hinnaga 600,0 tuh. krooni; mitteiluruum aadressil Kose 1a hinnaga 690,0 tuh. krooni; ½ mõtteline osa aadressil 4.Paemurru 15 hinnaga 150,0 tuh. krooni; 49 eluruumi koguhinnaga 9234,2 tuh. krooni.

2008. a jooksul võeti arvesse võõrandatud linnavarasse tehtud investeeringud summas 1 711,8 tuh. krooni, sh 377,9 tuh. krooni lisainvesteeringuid - spordiplatsi ja skeitplatsi rajamine, linna heakorrastus.

Linnavara võõrandatakse vastavalt Narva Linnavolikogu 09.06.2005 määrusega nr 18/56 kinnitatud "Linnavara võõrandamise korrale" ja Narva Linnavolikogu 23.12.2004 määrusega nr 61/47 kinnitatud "Narva linna omandis olevate eluruumide valdamise, kasutamise ja käsutamise korrale".

- varude müügist laekus 70,5 tuh.krooni.
- intressitulud moodustavad 3 648,7 tuh.krooni, sellest 3 631,9 tuh.krooni moodustavad hoiuste intressitulud ning 16,8 tuh.krooni järelmaksu intress korterite järelmaksuga ostumüügi lepingute järgi ja viivis hoonestusõiguse seadmise lepingute järgi- hoonestusõiguse aastatasu maksetähtaegade rikkumisel.
- rendi- ja üüritulud mittetoodetud põhivaradelt moodustavad 59,4 tuh.krooni. Laekumised tulenevad vee erikasutuse eest. Keskkonnatasude seaduse alusel 50% laekumistest vee erikasutustasu eest laekuvad kov-le ja 50% riigile. Vahendid on laekunud Masekonord AS, Nakro AS, Svetofor OÜ, Narva Vesi AS, Narva Elektriijaamad Balti Elektriijaam AS, Kreenholmi Valduse AS.
- Trahvitulud moodustavad 134,7 tuh.krooni e.103,6% täpsustatud eelarvest. Kinnitatud eelarve moodustas 280 tuh.krooni. Eelarve vähendamine aruandeperioodil 150 tuh.krooni võrra on tingitud sellest, et on muudetud müügilepingute tingimusi ja hoonestusõiguse seadmise kaasnemise kohustusi. Asutuste lõikes trahvitulud moodustavad: Linnavara ja Majandusamet – 41,4 tuh.krooni (lepingutingimuste mittetäitmisest); Arhitektuuri- ja Linnaplaneerimise Amet – 82,9 tuh.krooni (Ehitusseaduse ja Narva linna heakorra eeskirja rikkumistest); Arenduse ja Ökonoomika Amet – 10,4 tuh.krooni (vastavalt Kaubandustegevuse-, Tarbijakaitse-, Majandustegevuse registri-, Reklaamiseadustele - kauba või teenuse müük ilma sellekohase märketa registreeringus, kaupleja poolt kauba realiseerimistähtaja, andmete muutumisest või tegevuse lõpetamisest teatamata jätmine või valeandmete esitamine, paigutada omavoliliselt hoonetele reklaami).
- Saastetasud moodustavad 785,8 tuh.krooni e.101,7% täpsustatud eelarvest. Saastetasu on laekunud Keskkonnaministeeriumilt Uikala prügilasse toimetatud jäätmete eest.
- Muud tulud moodustavad 1 269,5 tuh.krooni. Sellest muude tuludena on kajastatud tagastatud käibemaks 598 tuh.krooni, sunniraha 187,6 tuh.krooni, 350 tuh.krooni vastavalt kohtuotsusele I.Solomkini suhtes.

Eelarve täitmise toetuste osas moodustab 360 336,2 tuh.krooni e.100% täpsustatud eelarvest. Võrreldes 2007.aastaga toetused riigilt on suurenenud 21,1 miljoni võrra.

Mittesihtotstarbelised toetused moodustavad 315 293,9 tuh.krooni. Sellest riigieelarvest toimetulekutoetus 4 969 tuh.krooni, hariduskulud 118 584,5 tuh.krooni, koolilõuna 9 302,5 tuh.krooni, sotsiaaltoetused 1 630 tuh.krooni ja toetused koolieelsetele lasteasutustele 4 499,9 tuh.krooni. Täiendavalt laekus 2 tuh.krooni VKG Elektrivõrkudelt projektile ohutuse liiklus kohta.

Sihtotstarbelised toetused moodustavad 45 042,3 tuh.krooni e.102,5% täpsustatud eelarvest. Täpsustatud eelarve oli 43 951,6 tuh.krooni, sellest 27 750,2 tuh.krooni jooksvateks kuludeks ja 16 203,4 tuh.krooni põhivara soetamiseks. Täiendavalt laekus 1090,7 tuh.krooni – sildfinantseerimise tagastamine järgmistelt projektidelt: 81,0 tuh. krooni „Narva Jäätmekäitluskampaania”; 3,8 tuh. krooni – „Narva linna turismiviidad”; 71,0 tuh. krooni – „Narva Tööharjutus- Ja Töötute Aktiviseerimiskeskuse arendamine”; 931,5 tuh. krooni – „Narva ettevõtete (sh Kreenholmi Valduse AS) koondamisteate saanud töötajate ja töötute tööturule integreerimine erinevate tööhõivemeetmete

toel. I etapp”; 1,7 tuh. krooni- 2007.a. toetuse jääk Narva Rahvaste Maja renoveerimiseks; 1,7 tuh. krooni – „Avatud ukсед”.

Ülevaade 2008.a. täiendavalt laekunud sihtotstarbelistest toetustest on esitatud lisas 1.1.

Finantseerimistehingud

Kohustuste suurenemise osas (laenude võtmine muudelt residentidelt) on täidetud summas 75 220 tuh.krooni. Kinnitatud eelarves laenud moodustasid 95 682 tuh.krooni. Aruandeaasta jooksul eelarvet muudeti ja aasta lõpu seisuga laenud moodustasid 104 900 tuh.krooni.

Muutus kassas ja hoiuses moodustas 52 831,8 tuh.krooni, mis oli suunatud kulude katteks. Summa 13 914,7 tuh.krooni eelarve täitmise osas näitab muutust (vähenemist) kassas aruandeperioodi lõpu seisuga võrreldes aruandeperioodi algusega.

Aruandeaastal Linnavolikogu on võtnud vastu otsuse suunata vahendeid summas 575 tuh.krooni OÜ Narva Jäätmekäitluskeskuse osakapitali suurendamiseks, SA-e Narva Sadam registreerimistoimingutega seotud kulude katmiseks 10,0 tuh.krooni, AS-i Narva Vesi aktsiakapitali suurendamiseks 7 110 tuh.krooni, SA-e Narva Näitused registreerimistoimingutega seotud kulude katmiseks 10,0 tuh.krooni.

Kohustuste vähenemine (võetud laenude tagasimaksmine muudele residentidele ja kapitaliliisingu maksed) moodustab 46,8 miljonit krooni.

Intressi-, viivise- ja kohustistasukulud võetud laenudelt ja kapitaliliisingult moodustavad 6,4 miljonit krooni.

Narva linna kohustused aasta lõpu seisuga moodustavad 171 293,7 tuh.krooni.

	jaanuar - detsember			
	kokku, tuh.kroonides	nimetus	summa, tuh.kroonides	selgitus
Kultuuriosakond	8 703,239	Haridus- ja Teadusministeerium	2 467,553	Sellest: 460,0 - toetus vene töökeelela koolieelsete lasteasutustele õppematerjalide soetamiseks; 560,0 - toetus vene õppekeelela gümnaasiumidele, kus toimub gümnaasiumiastme kohustuslikes ainetes eestikeelne aineõppe põhikooli- ja gümnaasiumi riiklikus õppekavas ettenähtust suuremas mahus; 444,0 - Narva Paju Koolile projekti "Õpilaskodu" kulude katteks; 344,145 - Narva Noortekeskusele Ida - Viru maakonna noorte teavitamise ja nõustamise korraldamiseks ning projektide "Ole aktiivne" ja "Ida-Virumaa ANK-ide PB turniir" kulude katteks; 147,381 - Narva Laste Loomemajale erinevate projektide kulude katmiseks; 40,0 - Narva Koorikoolile I Rahvusvahelise festivali "Laulavad ja mängivad poisid" korraldamiseks; 14,95 - lasteaiale "Muinasjutt" projektile "Kasvatame väikest lugejat"; 25,0 - Narva Noortekeskusele ürituse "Noorsootöö Narvas-10 aastat järjepidevat arengut" läbiviimiseks; 57,166 - Narva linna koolidele ja gümnaasiumidele erinevate projektide kulude katteks ja tegevuskuludeks; 8,725 - Narva Kreenholmi Muusikakoolile projekti "Noorte pianistide festival III Ida-Virumaa klaveripäevad" kulude katteks; 320,698 - gümnaasiumidele ja koolidele õpikute ning sõnastike ostmiseks; 3,912 tuh.kr. laekusid Tallinna Muusikakeskkoolilt projektile "Chopini konkurss 2008"; 41,576 tuh.kr. laekusid Eesti Noorsootöö Keskuselt, sh: 9,0 - Narva Paemurru Spordikoolile noortelaagri tegevuskuludeks 2008.aastal ja 32,576 - Noortekeskusele projekti "Narva Õpilasmalevad 2008" kulude katteks.
		Kaitseministeerium	31,880	22,58 tuh.kr. - Narva Eesti Gümnaasiumile laskesimulaatori "Koolitiir" soetamiseks; 9,3 tuh.kr. - Narva Soldino Gümnaasiumile orienteerumistähiste, kompasside ja õhupüstolite ostmiseks.
		Kultuuriministeerium	2 758,915	Sellest: 1798,955 - Narva Keskraamatukogule teavikute soetamiseks, projekti kulude katteks ja tegevuskuludeks; 431,0 - toetus Narva Linna Sümfooniaorkestri tegevuskuludeks; 82,62 - Narva Muuseumile erinevate projektide kulude katteks; 50,54 - MuS (muuseumi infosüsteemi) sõnastike korrastamisetepanekute väljatöötamiseks ja esitamiseks; 45,0 - Narva Laste Loomemajale projekti "Laste ja noorte videoloomingu festival Narvas 2008" kulude katteks; 20,0 - projektile "Chopini konkurss 2008"; 25,0 - Narva linna üldharidus- ja huvikoolide olümpiamängute korraldamiseks; 20,0 - J.Mravinski 105.s.a pühendatud XIV rahvusvahelise muusikafestivali korraldamiseks; 35,0 - projekti "Süvamuusika Eestis" kulude katteks XIV J.Mravinski nimelise Rahvusvahelise Muusikafestivali raames; 3,0 - Narva Kunstikoolile projekti "Nukk nagu ajastu, stiili, rahvuse kajastamine" kulude katteks; 247,8 tuh.kr. laekusid Rahvakultuuri Arendus- ja Koolituskeskuselt toetus töötasu kollektiivide loominguilistele juhendajatele ja töötasust kaasnevad maksude väljamaksmiseks.
		Sotsiaalministeerium	127,340	Töötajate täiendavate puhkusepäevade hüvitamiseks.

		Toetused kohaliku omavalitsuse üksustelt ja omavalitsusasutustelt	11,347	1,565 tuh.kr. laekusid Sillamäe Linnavalitsuselt ja 0,782 tuh.kr. laekusid Tallinna Linnakantslei Finantsteenistuselt projekti "Chopini konkurss 2008" kulude katteks; 9,0 tuh.kr. laekusid Narva Noortekeskusele projekti "Ida-Virumaa ANK-ide PB turniir" kulude katteks (5,0 tuh.kr. - Illuka Vallavalitsuselt ja 4,0 tuh.kr. - Lohusuu Vallavalitsuselt).
		Toetused valitsussektorisse kuuluvatelt avalik-õiguslikelt juriidilistelt isikutelt	377,300	Eesti Kultuurkapitalilt: 47,0 - Narva Koorikoolile erinevates koorifestivalides osavõtmiseks; 63,5 - Kultuurimajale Rugodiv erinevate ürituste korraldamiseks; 25,0 - Narva Laste Loomemajale projekti "Rahvusvaheline laste ja noorte video loomingufestival" kulude katmiseks; 151,2 - Narva Muuseumile erinevate projektide kulude katmiseks, ürituste korraldamiseks ja tegevuskuludeks; 53,0 - kultuuriürituste J.Mravinski 105 s.a pühendatud XIV rahvusvahelise muusikafestivali ja Noorte pianistide festivali III Ida-Virumaa klaveripäevad korraldamiseks; 23,0 - Noorte Meremeeste Klubile projekti "Ümber Eesti purje all" kulude katteks; 9,6 - Narva Paemurru Spordikoolile Euroopa korvpalli festivalil osalemiseks; 5,0 - Narva Spordikoolile Energia projekti "Narva Basket 2008" kulude katteks.
		Toetused valitsussektorisse kuuluvatelt sihtasutustelt	1 608,543	322,328 tuh.kr. laekusid Ettevõtluse Arendamise SA-lt projekti "Paul Keresele pühendatud malefestival Narvas" korraldamiseks ja 19,743 tuh.kr. - Narva Humanitaargümnaasiumile projekti "Ohutu ja energiasäästlik kool" kulude katteks; 399,419 tuh.kr. laekusid Integratsiooni SA-lt, sh: 388,781 - gümnaasiumidele ja koolidele erinevate projektide kulude katteks ja 10,638 - lasteaedadele muukeelsete töötute täiendkoolituse ja keeleõpe korraldamiseks; 269,088 tuh.kr. laekusid SA-lt Keskkonnainvesteeringute Keskus, sh: 238,114 - gümnaasiumidele ja koolidele erinevate projektide kulude katmiseks ja 30,974 - Narva Soldino Gümnaasiumile ökoloogiakoolituse metoodiliste õpperaamatute ostmiseks; 387,998 tuh.kr. laekusid SA-lt Archimedes, sh: 319,854 - Narva Humanitaargümnaasiumile (312,932 tuh.kr. - projektile "Rahvusvaheline mobiilsus"; 6,922 tuh.kr. - eraldised Euroopa Elukestva Õppeprogrammi raames); 52,497 - Noortekeskusele projekti "Euroopa Noored: Sandby - Narva" kulude katteks; 15,647 - Narva Pähklimäe Gümnaasiumile projektile "Õpetaja ja klass"; 200,967 tuh.kr. laekusid Tiigrihüppe SA-lt gümnaasiumidele ja koolidele videoprojektorite hankimiseks vastavalt sõlmitud lepingule; 9,0 tuh.kr. laekusid Ida-Viru Ettevõtluskeskus SA-lt, sh: 6,0 - Narva Peetri Koolile projekti "Loodusesõprade kool" kulude katteks ja 3,0 - Narva Soldino Gümnaasiumile projekti "Tehes õpi" kulude katteks.
		Toetused muudelt residentidelt	1 249,814	Sellest: 248,866 tuh.kr. laekusid Huvikeskuste Juhtide Kogu HAKK MTÜ-lt Narva Laste Loomemajale projektide "Tehnika valdkonna õppevahendite ostmine" ja "Üldkultuuri valdkonna õppevahendite ostmine" kulude katteks; 556,858 tuh.kr. laekusid erinevatelt spordiliitidelt noortesporti arendamiseks (456,226 - Narva Paemurru Spordikoolile; 100,632 - Narva Spordikoolile Energia); 20,0 tuh.kr. - Põhjamaade Ministrite Nõukogu Infobüroolt Noortekeskusele projekti "Noortekeskuse projekti tegevus" kulude katteks; 24,001 tuh.kr. laekusid Rakendusökoloogia Keskus MTÜ-lt gümnaasiumide kooliõpilastele loodusfilmide koolituse ja võistluse korraldamiseks; 79,572 tuh.kr. laekusid Eesti Avatud Noortekeskuste Ühendus MTÜ-lt Noortekeskusele projekti "Noortekeskus kui varaait" kulude katteks; ning muude projektide ja ürituste kulude katteks.

Raamatupidamise aastaaruanne 2008

		Toetused mitteresidentidelt	70,547	9,346 tuh.kr. - Euroopa Liidult ja 13,239 tuh.kr. - muudelt mitteresidentidelt projekti "Chopini konkurss 2008" kulude katteks; 34,79 tuh.kr. - Rahvusvaheliselt Hariduskeskusele ETNOSFERA (Moskva) Narva Laste Loomemajale projekti "Laste ja noorte videoloomingu festival Narvas 2008" kulude katteks; 9,997 tuh.kr. - Euroopa Liidult Noortekeskusele EU-programmi "Juhend in akzion" raames kulude katteks; 3,175 tuh.kr. - American Embassy poolt Narva Keskraamatukogule ameerika ringi tegevuseks.
--	--	-----------------------------	---------------	-------------------------------------------------------------------------------------------------------------------------------------------------------------------------------------------------------------------------------------------------------------------------------------------------------------------------------------------------------------------------------------------------------------------------------------------------------------------------------------------------------------

Sotsiaalbiamet	2 372,033	Rahandusministeerium	135,250	60,25 tuh.kr. - projekti "Isikliku abistaja teenuse arendamine Narva linnas" kulude katteks ja 75,0 tuh.kr. - projekti "Tugiisiku teenuse arendamine" kulude katteks.
		Sotsiaalministeerium	895,118	784,822 tuh.kr. - Sotsiaalhoolekandekeskuse psüühiliste tervisehäiretega inimeste päevase osakonna finantseerimine; 63,36 tuh.kr. - projekti "E-abi" teostamiseks; 34,491 tuh.kr. - Sotsiaalkindlustusameti poolt O.Jeršovi pensioon 9 kuu eest; 12,445 tuh.kr. - töötajate täiendavate puhkusepäevade hüvitamiseks.
		Toetused muudelt residentidelt	172,284	121,0 tuh.kr. - toetus SEB Eesti Ühispanga Heategevusfondist jooksvateks kuludeks; 2,057 tuh.kr. - projekti "Avatud ukseid" abikõlbmatute kulude tagastamine isikutelt; 1,807 tuh.kr. - MTÜ-lt Avatud Noortekeskus Raskete Laste Keskusele sponsoriabi; 40,275 tuh.kr. - SOS Laste küla Eesti Ühingult projekti "Andmise jõud Narva linnas" peretugiisiku teenuse osutamiseks; 1,045 tuh.kr. - Kesk-Eesti Arenduskeskusele Narva Õppekeskuse praktikandi Sotsiaalbiametis õppepraktika juhendamise eest; 6,1 tuh.kr. - sponsoriabi.
		Toetused mitteresidentidelt	669,381	646,425 tuh.kr. - toetused Euroopa Sotsiaalfondi poolt projekti "Avatud ukseid" kulude katteks; 16,585 tuh.kr. - toetus Rootsi eraisikult jooksvateks kuludeks; 6,371 tuh.kr. - Norra eraisikutelt sponsoriabi.
		Toetused valitsussektorisse kuuluvatelt sihtasutustelt	500,000	Ettevõtluse Arendamise SA-lt Laste Varjupaiga juurdeehitise rajamiseks.

Linnavara- ja Majandusamet	3 291,411	Majandus- ja Kommunikatsiooniministeerium	1 000,0	Ühistranspordi toetus.
		Sotsiaalministeerium	6,877	Töötajate täiendavate puhkusepäevade hüvitamiseks.
		Toetused valitsussektorisse kuuluvatelt sihtasutustelt	280,307	270,761 tuh.kr. - Ettevõtluse Arendamise SA-lt projekti "Narva koolieelse lasteasutuse "Päikene" renoveerimine" kulude katteks; 90,584 tuh.kr. - Keskkonnainvesteeringute Keskus SA-lt projektile "Narva jäätmeäitluskampaania"; - 81,038 tuh.kr. - Keskkonnainvesteeringute Keskus SA-lt projekti "Narva jäätmeäitluskampaania" jaoks laekunud vahendite vähendamine.
		Toetused valitsussektorisse kuuluvatelt sihtasutustelt	2 004,227	Ettevõtluse Arendamise SA-lt: 1504,227 tuh.kr. - projekti "Narva koolieelse lasteasutuse "Päikene" renoveerimine" kulude katteks; 500,0 tuh.kr. - projekti "Aknaplokkide väljavahetamine Narva Laste Loomemajas" kulude katteks.

Narva Linnakantselei	602,418	Haridus- ja Teadusministeerium	77,500	2008.aastal alaealiste komisjoni otsusega kohaldatud mõjutusvahendite rakendamise toetamiseks.
		Rahandusministeerium	165,594	Ametnike õppelaenude kustutamiseks.
		Sotsiaalministeerium	359,324	Südame- ja veresoonkonna haiguste, narkomaania ning AIDSi ennetamise strateegiaks.
Arenduse ja Ökonoomika Amet	3 323,821	Majandus- ja Kommunikatsiooniministeerium	30,000	Ürituse "Narva Ettevõtlusnädal 2008" läbiviimiseks.
		Siseministeerium	226,638	152,252 tuh.kr. - projekti Narva Bastionide arendamise kontseptsiooni koostamiseks; 17,653 tuh.kr. - projektile Vana - Narva miniatüüris; 56,733 tuh.kr. - projektile "EstRusFortTour".
		Sotsiaalministeerium	2 357,486	Projektile "Narva ettevõtete (s.h. Kreenholmi Valduse AS) koondamisteate saanud töötajate ja töötute tööturule integreerimine erinevate tööhõivemeetmete toel".
		Toetused mitteresidentidelt	709,697	79,106 tuh.kr. laekusid AS-lt Parex Panka Eesti Filiaal, European Commission jooksvateks kuludeks (subsiidiumid ettevõtlusega tegelevatele isikutele); 630,591 tuh.kr. - toetused projektidele City Twins ja EstRusFortTour.
Rahandusamet	0,330	Sotsiaalministeerium	0,330	Töötajate täiendavate puhkusepäevade hüvitamiseks.
Kokku	18 293,252			
Narva Rahandusamet, kui eelarve pidaja	3 717,489	Kultuuriministeerium	169,280	Algklasside kohustusliku ujumise algõppe programm.
		Kultuuriministeerium	-1 595,600	1750,0 tuh.kr. Sõudebaasi ja Narva Muuseumi investeerimise vähendamine, 150,0 tuh.kr.- Narva linna kahe minispordiväljaku rajamine /programm "Spordi- ja mänguväljakud"/, 4,4 tuh.kr.- Narva Muuseumi renoveerimiseks
		Rahandusministeerium	1 342,398	Õppelaenude põhiosa kustutamiseks ja maksudeks erisoodustustelt.
		Siseministeerium	3 000,000	Transpordivahendite piiripunkti sisenemise korraldamiseks.
		Haridus- ja Teadusministeerium	64,990	Narva linna erivajadustega laste nõustamiskomisjoni korraldamiseks.
		Toetused riigilt	17,221	Vabariigi Valitsus - toetus hariduskulude katteks.
		Maavalitsused	719,200	Lapsehoiuteenuse osutamine
Kokku	22 010,741			

Kulud ja finantseerimistehingud

Narva linna 2008.a kinnatatud eelarve kulude ja finantseerimistehingute osas moodustas 812 770,9 tuh.krooni. 2008.a. eelarve struktuur finantseerimisallikate lõikes oli järgmine: põhieelarve moodustas 590 013,7 tuh.krooni, laenude arvelt 95 682 tuh.krooni, riigieelarve 127 075,2 tuh.krooni.

Aruandeperioodil muudeti 2008.a eelarvet suurendades põhieelarvet 68 918,45 tuh.krooni, suurendades riigieelarvet 48 680,4 tuh.krooni ning suurendades laene 9 218 tuh.krooni võrra. 2008.aasta jooksul linna asutustele laekus sihtotstarbelisi toetusi summas 18 308,5 tuh.krooni.

2008.a eelarve muutmine vastavalt Narva Linnavolikogu määrustele

	Põhi eelarve	laenu arvelt	Riigieelarve	Kokku eelarve
Narva Linnavolikogu 06.03.2008 määrus nr 11	30 872,1	-735,3	45 071,45	75 208,25
Narva Linnavolikogu 19.06.2008 määrus nr 33	13 631,053	4 830,7	1 051,32	19 513,08
Narva Linnavolikogu 25.09.2008 määrus nr 41	5 324,3	8 340,3	82,21	13 746,81
Narva Linnavolikogu 13.11.2008 määrus nr 42	19 091,0	-3 217,7	1 750,47	17 623,77

2008.a eelarve muutmine asutuste ja allikate lõikes (vastavalt Linnavolikogu määrustele)

Asutuse nimetus	Põhi eelarve	laenu arvelt	Riigi eelarve	sihtotstarbelised toetused	Kokku Eelarve
Narva Linnavalituse Kultuuriosakond	17 597,1	224,4	11 698,867	8 703,239	38 223,606
Narva Linna Sotsiaaliamet	2 244,0	2 000,0	8 794,6	2 387,315	15 425,915
Narva Linnavalituse Linnavara- ja Majandusamet	48 248,7	7 616,0	28 186,9	3 291,411	87 342,986
Narva Linnakantselei	836,5	-274,0		602.418	1 164,918
Narva Linnavalituse Rahandusamet sh laenude tagastamine ja intressi tagastamine	-3 588,7			0,33	-3 588,37
Narva Linnavalituse Arhitektuuri- ja Linnaplaneerimiseamet	663,0	-2 450,0			-1 787,0
Narva Linna Arenduse ja Ökonoomika Amet	8 646,7	2 101,6		3 323,821	14 072,121
Reservfond	-5 728,8				-5 728,8
Kokku	68 918,45	9 218,0	48 680,39	18 308,53	145 125,376

Aruandeaastal laekus täiendavalt Rahandusministri 22.12.2008 käskkirja nr 662 alusel 1,336 tuh.krooni Kultuuriosakonna asutuste töötajate õppelaenude põhiosade kustutamiseks, Ida-Viru

Maavanema 18.11.2008 korralduse nr 311 alusel 719,2 tuh krooni lapsehoiuteenusteks ning Kultuuriministeriumilt Narva Muuseumi restaureerimistöökdeks summas 4,4 tuh.krooni.

2008.a on elimineeritud Arenduse ja Ökonoomika Ameti ja Sotsiaalabiameti vaheline tehing toetuse üleandmisest summas 15,28 tuh.krooni.

Narva linna 2008.a täpsustatud eelarve moodustas 957 881 tuh.krooni, millest põhieelarve 658 932,2 tuh.krooni, laenude arvelt 104 900 tuh.krooni, riigieelarve 175 755,6 tuh.krooni ja sihtotstarbelised toetused 18 293,2 tuh.krooni.

2008.aasta eelarve täitmine kulude ja finantseerimistehingute osas moodustab 904 996,2 tuh.krooni.

Alljärgnevalt on lisatud lühiülevaade täitmisest kulude majandusliku sisu järgi.

40 Subsiidiumid ettevõtlusega tegelevatele isikutele

Täpsustatud eelarve 13 114,9 tuh.krooni, täitmine moodustab 12 912,6 tuh.krooni e.98,5%. Sellest 12 600 tuh.krooni eraldati Narva Bussiveod AS-le. Aruandeperioodil on jäänud osaliselt kasutamata vahendid, summas 194,3 tuh.krooni, mis olid planeeritud alustavate ettevõtjate projektide kaasfinantseerimiseks. See tulenes sellest, et 2008. aastal tuli EASi poolt välja uus „Alustavate ettevõtjate stardi- ja kasvutoetuse tingimused ja kord“. Uued finantseerimisskeemid erinevad oluliselt varem kehtivatest.

41 Sotsiaaltoetused. Kinnitatud eelarve oli 30 428,9 tuh.krooni, täpsustatud eelarve 35 030,8 tuh.krooni. Täitmine moodustas 25 376,2 tuh.krooni e. 72,4%. Suurem kasutamata jääk on toimetulekutoetuste vahenditena, summas 5 975,3 tuh.krooni. Aruandeaastal kasutamata jäänud sotsiaaltoetuste vahendid kasutatakse 2009.a..

Aruandeaastal on toetustena töötutele projekti „Narva Ettevõtete (s.h. Kreenholmi Valduse AS) koondamisteate saanud töötajate ja töötute tööturule integreerimine erinevate tööhõivemeetmete toel. I etapp” raames väljamakstud 639,1 tuh.krooni. 2008.aastal väljamaksti preemiaid koolilõpetajatele, võitjatele konkursis Kodulinn Kaunimaks ja Kaunis Eesti Kodu 2008, linna aukodanikele ja aukodanike lastele. Samuti autasustati nominente konkursil „Narva ettevõtja 2008“ ja viidi läbi konkursi „Narva linna parima jõulu- ja uusaasta kujundusega vitriini, fassaadi ja ümbrusega hoone väljaselgitamiseks“.

Vastavalt Narva Linnavalikogu 25.09.2008.a määrusele nr 37 Narva Linnavalitsuse Arhitektuuri- ja Linnaplaneerimise Amet maksis välja aruandeaastal kokku 40,0 tuh.krooni stipendiumeid üliõpilastele, kellega oli sõlmitud leping stipendiumi väljamaksmise kohta (Narva Linnavalitsuse Arhitektuuri- ja Linnaplaneerimise Ameti toetuse taotlemise, määramise ja maksmise korra alusel).

4500 Sihtotstarbelised toetused jooksvateks kuludeks

Täpsustatud eelarve 36 040,4 tuh.krooni. Täitmine moodustab 35 014,5 tuh.krooni e.97,2%.

Aruandeaastal olid planeeritud vahendid Narva Jäätmakäitluskeskus OÜ-le sihtfinantseerimiseks (pressi soetamiseks). Seoses kulude majanduslikku sisu täpsustamisega tuli kajastada sihtfinantseerimise summat 612,4 tuh.krooni artiklil 4502.

Vahendid olid suunatud sihtotstarbeliste toetusena jooksvateks kuludeks mitmetele asutustele, millest lühiülevaade on esitatud alljärgnevalt. Eraldatud summadest suuremad olid suunatud SA-le Narva Linnaelamu munitsipaalramufondi remondiks ja haldamiseks 7 746,4 tuh.krooni, AS-le Transservis-N piiripunkti suunduvate transpordivahendite liiklemise korraldamiseks 5 586,6 tuh.krooni (sh 3 000 tuh.krooni riigieelarvest), projektile "Narva River Water Routes, Narva jõe veeturismi marsruutide arendamine ja integreerimine Läänemere väikesadamate ühtsesse võrgustiku" raames 2 052,5 tuh.krooni, aiandusühistute sihtotstarbelise toetamiseks oli eraldatud 1 897,6 tuh.krooni. Samuti eraldati Narva Vanalinna Riigikooli 1.-9. klasside õpilaste koolilõuna ja 10.-12. klasside õpilaste soodustustoitlustamise kulude katteks summas 1 099,7 tuh.krooni; Narva Humanitaar Õigeuskoolile juhtide ja pedagoogide personali, täiendkoolituskuludeks, õpikute ja õppevahendite soetamisega seotud kulude katteks ning 1.-9. klasside õpilaste koolilõuna ja 10.-12. klasside õpilaste soodustustoitlustamise kulude katteks summas 2 087,7 tuh.krooni; toetusena spordiklubidele tegevuskulude katteks summas 1 650 tuh.krooni; toetusena SA-le Narva Aleksandri Kirik summas 1 130 tuh.krooni; Narva Issanda Ülestõusmise Peakiriku remondiks 700 tuh.krooni; MTÜ-le stuudioteatrit "Ilmarine" tegevuskulude katteks summas 257 tuh.krooni; SA-le Tööstuspark 635,7 tuh.krooni ja SA-le Narva Sadam 145,5 tuh.krooni. Samuti eraldati 31,5 tuh krooni konkursis "Kaunis Eesti Kodu 2008" osalenute autasustamiseks-preemiateks, 20,0 tuh krooni preemiateks "Kodulinn kaunimaks, 3224,0 tuh krooni KÜ elamufondi renoveerimiseks "Kodulinn kaunimaks", 1083,4 tuh.krooni SA-le Narva Näitused. Aruandeaastal on jäänud kasutamata vahendid, mis olid planeeritud toetustena erinevate ürituste korraldamiseks ja tegevuskulude katteks.

4502 Sihtotstarbelised eraldised põhivara soetamiseks

Täpsustatud eelarve 1 243,8 tuh.krooni, täitmine 1 856,3 tuh.krooni. Sh. eraldati vahendeid SA-le Narva Haigla mammograafi soetamiseks summas 1 179,5 tuh.krooni, projekti "Narva Tööstuspark SA" raames detailplaneeringu koostamise kulude katteks summas 64,3 tuh.krooni. V.t seletus klassifikaatoril 4500.

452 Mittesihtotstarbelised eraldised

Kinnitatud eelarve 384,0 tuh.krooni. Aruandeperioodil eelarvet suurendati nimetatud alal ja täpsustatud eelarve moodustab 1 413,9 tuh.krooni. Täitmine 1 411,1 tuh.krooni e.99,8%. Vahendid suunati järgmisteks tegevusteks - IVOL-le 2008.a õpilasürituste läbiviimisega seotud kuludeks summas 417,6 tuh.krooni; 300 tuh.krooni Sihtasutuse Vaivara Kalmistud asutamiseks; liikmemaksude tasumiseks (sh Eesti Linnade Liit 417,6 tuh.krooni, Ida- Virumaa Omavalitsuste Liit 143,6 tuh.krooni, Union of The Baltic Cities 28 tuh.krooni). Aruandeaastal eraldati 50 tuh.krooni toetuseks Lõuna-Osseetia ja Georgia relvakonfliktis kannatanute abistamiseks.

5 tegevuskulud

Täpsustatud eelarve 688 488 tuh.krooni, täitmine 658 872,5 tuh.krooni e. 95,7%.

50 personalikulud

Kinnitatud eelarve oli summas 388 728 tuh.krooni. Seoses sellega, et eelarve koostamise hetkel ei olnud andmeid alampalga suurusest eelarves planeeriti vahendeid töötasudeks ja sellega

kaasnevate maksudeks. Peale andmete täpsustamist suurendati nimetatud artiklit. Täpsustatud eelarve moodustas 416 315,5 tuh.krooni. Täitmine 31.12.2008.a seisuga moodustas 412 063,3 tuh.krooni e. 99 %.

55 majandamiskulud

Eelarve kinnitati summas 204 639,3 tuh.krooni. Täpsustatud eelarve moodustas 272 172,5 tuh.krooni. Täitmine 31.12.2008.a seisuga moodustas 246 809,2 tuh.krooni e.90,7%. Seoses 2009. aastasse üleminevate projektidega on aruandeaastal osa vahenditest jäänud kasutamata (linna 2008.a eelarve muutmine Linnavolikogu 13.11.2008.a määrusega nr 42). Aruandeaastal on tekkinud vahendite kokkuvõid läbiviidud konkursside tulemusel. 2008.a lõpus muudeti Rahandusministri käskkirjaga Riigi raamatupidamise üldeeskirja arvestuspõhimõtteid materiaalse põhivara soetusmaksumusse kapitaliseeritavate kulutuste liikide osas. Nimelt võib lammutuskuludid (lammutustööde maksumus) kapitaliseerida põhivara maksumusse, kui need on vältimatud seoses uue objekti ehituse või renoveerimisega. Tuginedes sellele osa teostatud töödest on kajastatud 15 artikli grupis.

601 Maksu-, riigilõivu- ja trahvikulud. Kinnitatud eelarve summas 356,4 tuh.krooni. Täpsustatud eelarve 382,1 tuh.krooni. Täitmine 31.12.2008.a seisuga 821,4 tuh.krooni. Ülekulu summas 439,3 tuh.krooni tuleneb peamiselt iseseisval bilansil olevate Narva Linnavalitsuse Kultuuriosakonna hallatavate asutuste poolt, kes on käibemaksukohuslased.

65 Intressi-, viivise- ja kohustistasukulud. Kinnitatud eelarve summas 10 136,7 tuh.krooni. Täpsustatud eelarve 7 336,7 tuh.krooni. Täitmine 31.12.2008.a seisuga 6 367,6 tuh.krooni e.86,8%. Seoses sellega, et laenuleping oli sõlmitud 2008 aasta teisel poolel ning laenusumma ei olnud võetud välja täies mahus on laenulepingute alusel tasutud vähem intresse kui oli planeeritud.

155 Materiaalsete põhivarade soetamine ja renoveerimine. Kinnitatud eelarve moodustas 79 547,7 tuh.krooni. Aruandeaastal muudeti eelarvet ja täpsustatud eelarve moodustas 114 400,6 tuh.krooni. Täitmine moodustas 103 987,9 tuh.krooni e. 90,9% eelarvest. Osa aruandeaastal alustatud töödest jätkatakse 2009.aastal (üleminevad).

156 Immateriaalsete põhivarade soetamine. Kinnitatud eelarve moodustas 1 730,5 tuh.krooni. Täpsustatud eelarve 3 937,8 tuh.krooni Täitmine 31.12.2008.a seisuga 3 752,8 tuh.krooni, millest suuremate väljaminekutena olid aruandeperioodil detailplaneeringud.

10.1 Aktsiate ja osade ost. Täitmine 7 705 tuh.krooni e.100% eelarvest. Aruandeaastal oli 575 tuh.krooni suunatud OÜ Narva Jäätmekäitluskeskuse osakapitali suurendamiseks, SA-e Narva Sadam registreerimistoimingutega seotud kulude katmiseks 10,0 tuh.krooni, AS-i Narva Vesi

aktsiakapitali suurendamiseks 7 110 tuh.krooni, SA-e Narva Näitused registreerimistoimingutega seotud kulude katmiseks 10,0 tuh.krooni.

20.5 Kohustuste suurenemine. Aruandeaastal on võetud laenu investeringuteks summas 75 220 tuh.krooni. Esialgelt oli kavandatud võtta laenu summas 95 682 tuh.krooni, kuid aruandeaasta jooksul muudeti seda 104 900 tuh.kroonile. Aruandeaastal ei võetud laene täies mahus järgmisesse aastasse üleminevate objektide tõttu. Täitmine moodustab 71,7% eelarvest.

20.6 Kohustuste vähenemine. Täpsustatud eelarve moodustab 46 939,7 tuh.krooni, täitmine 46 889,1 tuh.krooni e.99,9% eelarvest.

Alljärgnevalt on esitatud täiendavad selgitused täitmisest tegevusalade lõikes.

Tegevusala 04730 Turism.

Täpsustatud eelarve 1 178 tuh.krooni, täitmine 2 347,3 tuh.krooni. Ülekulu tuleneb 2007.a sihtfinantseerimise summade kasutamisest projektist „Promenaad“.

Tegevusala 08201 Raamatukogud

Kinnitatud eelarve oli 10 905,1 tuh.krooni, aruandeperioodil muudeti eelarvet ja täpsustatud eelarve moodustas 12 804 tuh.krooni. Täitmine moodustab 12 849,7 tuh.krooni. Ülekulu tuleneb laekunud sihtotstarbeliste toetuste kasutamisest.

Tegevusala 08203 Muuseumid

Täpsustatud eelarve moodustas 13 107,9 tuh.krooni. Täitmine moodustab 13 298,8 tuh.krooni. Ülekulu tuleneb laekunud sihtotstarbeliste toetuste kasutamisest.

Tegevusala 08208 Kultuuriüritused

Täpsustatud eelarve moodustas 6 426,8 tuh.krooni. Täitmine moodustab 6 652,8 tuh.krooni. Ülekulu tuleneb laekunud sihtotstarbeliste toetuste kasutamisest.

Ülevaade aruandeaastal läbiviidud üritustest ja objektidest on esitatud linna arengukava täitmise osas (lk.16).

Ülevaade Narva linna 2008.a eelarve täitmisest asutuste lõikes

Tabel 5

tuh kroonides

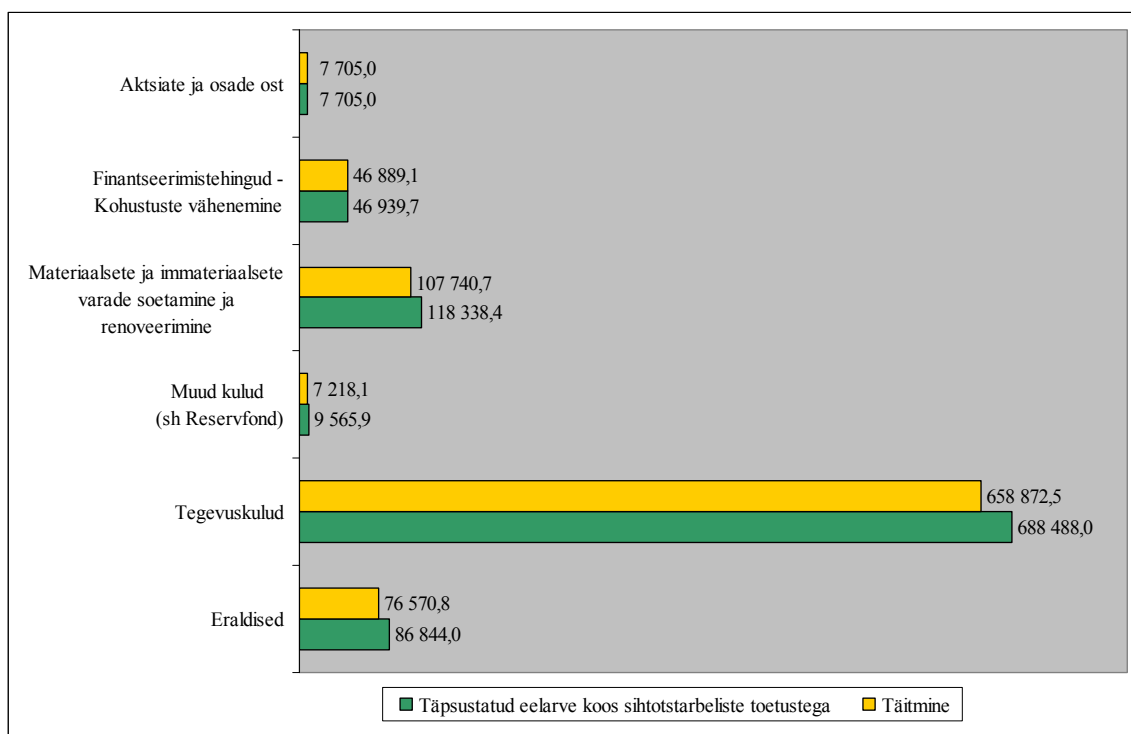
Asutuse nimetus	Kinnitatud eelarve				Täpsustatud eelarve					Täitmine 2008.a.	%
	eelarve	laenu arvelt	Riigi eelarvest	Kokku	eelarve	laenu arvelt	Riigi eelarvest	Sihtotstar- belised toetused	2008.a eelarve kokku		
Narva Linnavalituse Kultuuriosakond	310 608,9		110 493,2	421 102,1	330 579,6	224,4	122 192,1	8 703,2	461 699,3	457 836,8	99,2%
Narva Linna Sotsiaaliamet	46 075,7		16 582,0	62 657,7	48 619,8	2 000,0	25 376,6	2 387,3	78 383,7	68 908,9	87,9%
Narva Linnavalituse Linnavara- ja Majandusamet	98 574,1	79 776,9		178 351,0	149 519,5	87 392,9	28 186,9	3 291,4	268 390,7	237 095,5	88,3%
Narva Linnavolikogu kantselei	6 884,7			6 884,7	7 040,3				7 040,3	6 360,9	90,3%
Narva Linnakantselei	27 697,5	2 299,1		29 996,6	29 032,7	2 025,1		602,4	31 660,2	28 583,6	90,3%
Narva Linnavalituse Rahandusamet sh laenude tagastamine ja intressi tasumine	64 961,3			64 961,3	61 372,6			0,30	61 372,9	59 274,3	96,6%
Narva Linnavalituse Arhitektuuri- ja Linnaplaneerimise Amet	8 687,1	6 300,0		14 987,1	9 492,4	3 850,0			13 342,4	12 478,6	93,5%
Narva Linna Arenduse ja Õkonoomika Amet	12 571,5	7 306,0		19 877,5	21 428,8	9 407,6		3 308,6	34 145,0	34 457,6	100,9%
Reservfond	13 952,9			13 952,9	1 846,5				1 846,5		
Kokku	590 013,7	95 682,0	127 075,2	812 770,9	658 932,2	104 900,0	175 755,6	18 293,2	957 881,0	904 996,2	94,5%

Narva linna 2008.a eelarve täitmine kulude majanduslikku sisu järgi

Tabel 6

tuh.kr.

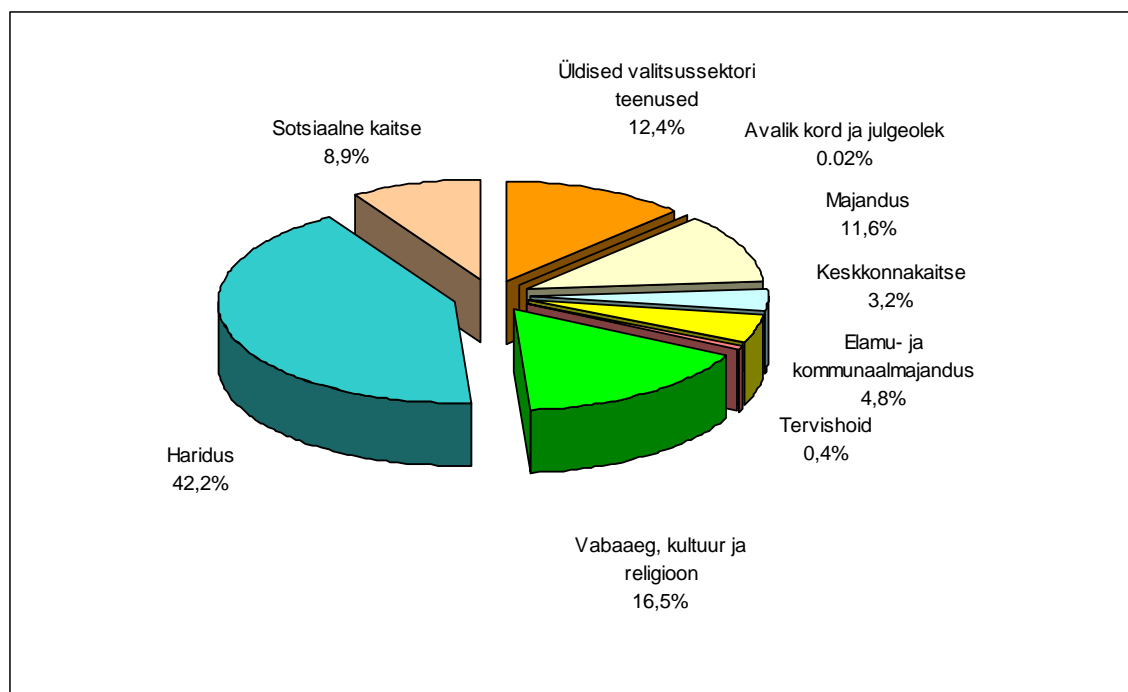
Eelarve	Nimetus	Kinnitatud eelarve	Täpsustatud eelarve koos sihtotstarbeliste toetustega	Täitmine	Täitmise %
	KOKKU LINN	812 770,9	957 881,0	904 996,2	94,5%
4	Eraldised	65 839,7	86 844,0	76 570,8	88,2%
5	Tegevuskulud	593 367,3	688 488,0	658 872,5	95,7%
6	Muud kulud (sh Reservfond)	24 446,0	9 565,9	7 218,1	75,5%
15	Materiaalsete ja immateriaalsete varade soetamine ja renoveerimine	81 278,2	118 338,4	107 740,7	91,0%
20.6	Finantseerimistehingud - Kohustuste vähenemine	47839,7	46 939,7	46 889,1	99,9%
1011.1	Aktsiate ja osade ost		7 705,0	7 705,0	100,0%



Tabel 7

tuh.kr

Nimi asutused	Kokku -	Üldised valitsussektori teenused	Avalik kord ja julgeolek	Majandus	Keskkonna kaitse	Elamu- ja kommunaal majandus	Tervishoid	Vabaaeg, kultuur ja religioon	Haridus	Sotsiaalne kaitse
Narva Linnavalitsuse Kultuuriosakond	457 836,8	1,6						136 393,8	321 441,4	
Narva Linna Sotsiaaliamet	68 908,9									68 908,9
Narva Linnavalitsuse Linnavara -ja majandusamet	237 095,5	202,1	249,7	98 217,7	29322,0	36 086,2		11 525,0	60 240,9	1 251,9
Narva Linnavolikogu Kantselei	6 360,9	6 360,9								
Narva Linnakantselei	28 583,6	25 987,2					2 430,8		165,6	
Narva Linnavalitsuse Rahandusamet sh laenude tagastamine ja intressi tasumine	59 274,3	59 273,3							1,0	
Narva Linnavalitsuse Arhitektuuri- ja Linnaplaneerimise Amet	12 478,6	9 182,8		3 255,8					40,0	
Narva Linna Arenduse ja Õkonoomika Amet	34 457,6	11 128,1		3 202,8		7 110,0	1 179,5	1 211,4		10 625,8
KOKKU	904 996,2	112 136,0	249,7	104 676,3	29322,0	43 196,2	3 610,3	149 130,2	381 888,9	80 786,6
	100,0%	12,4%	0,028%	11,6%	3,2%	4,8%	0,4%	16,5%	42,2%	8,9%



2008.a eelarve vastuvõtmisel kinnitati laenu summas 95 682,0 tuh.krooni. Aruandeaasta jooksul võetavate laenude summat muudeti ja kinnitati summas 104 900 tuh.krooni. Täitmine moodustas 87 708,7 tuh.krooni e. 84% (osa objekte on üleläänud 2009.aastasse). Täitmine objektide lõikes on toodud tabelis 8.

Tabel 8

tuh.kr

	Objektid	Laenudest 2008.a.	Täitmine	%
1.	Narva Linnavalitsuse Linnavara- ja Majandusamet	87 392,9	72 166,7	83%
	LINNAMAJANDUS	50 383,7	43 999,3	87%
1.1	Energia tn ja lähiala ehitamine	4 572,3	4 242,7	93%
1.2	Allasõidu projekteerimine Kreenholmi viaduktilt Uusküla tänavale	727,0	656,8	90%
1.3	Tallinna mnt - 3. Roheline tn ristmiku ehitusprojekti koostamine	264,3	256,8	97%
1.4	Mõisa tn rekonstrueerimise ehitustööd	4 726,9	4 726,9	100%
1.5	Kesklinna kõnniteede rekonstrueerimine koos projekteerimisega	3 432,6	3 354,1	98%
1.6	Narva linna Rahu tn 61-63 tee (Kalmistu tn) ehitamine	7 300,0	7 190,0	98%
1.7	Linna teede transpordikava koostamine (3, 4 etapid)	164,3	164,3	100%
1.8	Hoonete dekoratiivse valgustuse projekteerimine ja ehitamine Peetri 1, 3, 5	1 640,3	1 468,1	90%
1.9	Tänavavalgustuse rekonstrueerimise projekteerimine ja ehitamine	1 375,0	1 375,0	100%
1.10	Ülekäiguradade valgustuse paigaldamine (3 tk)	245,0	245,0	100%
1.11	Kultuurimaja Rugodiv pargi ida- ja lõunaosa rekonstrueerimistööd ja Kultuurimaja Rugodiv hoone rekonstrueerimine I etapp	2 998,0	1 398,1	47%
1.12	"Pulmapuu" projekteerimine ja ehitamine	1 150,0	1 081,7	94%
1.13	Linna haljastuse 2 etapi arengukava koostamine	207,2	207,2	100%
1.14	Laste mängu- ja spordiväljakute projekteerimine ning paigaldamine linna, koolide ja lasteaedade territooriumil	1 299,2	1 147,6	88%
1.15	Erinevate linnaparkide, puhkealade jmt objektide väljaarendamise ehitusprojektide jmt koostamine (Joaorg, Linda park, Äkkeküla, Pimeaed, Kadastiku puhkeala, Võidu park, Mõisa park), bastionide restaureerimise projekteerimine	1 528,0	719,8	47%
1.16	Narva linna jäätmekava ajakohastamine	53,1	-	0%
1.17	Linna energeetika arengukava koostamine	87,2	87,2	100%
1.18	Narva Raekoja sihtotstarbe muutmise ja siseruumide ümberplaneerimise ehitusprojekti koostamine (2007.a üleminev riigihange)	1 281,8	1 281,8	100%
1.19	Munitsipaalelamufondi remont (ühiselamud)	1 100,0	1 100,0	100%
1.20	Peetri plats 3 hoone katuse remont	1 050,0	1 037,2	99%
1.21	"5-krooni" vaateplatsi projekteerimine	228,4	-	0%
1.22	Narva jõesadama arengukava uuendamine	100,0	-	0%
1.23	Kontoriruumide remont kohaliku omavalitsuse	3 146,5	3 146,5	100%

Raamatupidamise aastaaruanne 2008

	asutuse jaoks			
1.24	Peetri 3, 5 hoonete ventilatsioonisüsteemi paigaldamine	92,3	92,3	100%
1.25	Narva linna liiklusohutusprogrammi koostamine	290,0	290,0	100%
1.26	Projekti "Narva River Water Routes" sildfinantseerimine	2 500,0	2 406,8	96%
1.27	Kreenholmi ja Aleksandri surnuaedade rekonstrueerimine	94,4	94,4	100%
1.28	Osaühing Narva Jäätmekäitluskeskus osakapitali suurendamiseks Narva linna poolt	575,0	575,0	100%
1.29	Kreenholmi prospekti 25 jalakäijate valgusfoorisüsteemi projekteerimine, ehitamine (Narva 6. Kooli juures) ning Kerese tn-Linda tn ristmikul olemasolevate valgusfooride vahetamine valgusdiodfooride vastu koos foorikontrolleriga	546,0	229,2	42%
1.30	Narva linnas Tallinna mnt lõigu (sissesõit linna Tallinna poolt - Kangelaste pr) laiendamise teehitusprojekti koostamine	1 051,3	-	0%
1.31	Linna teede renoveerimine: Jõesuu tn, Purje tn, Pilve tn, Tähe tn, Taime tn, Jõe põik tn, Tolli tn, Juhanovi tn, Tapamaja tn, Rakvere tn, Pargi tn, Paadi tn, Pikse tn, Päikese tn, Vihma tn, Betooni tn, Savi tn, Kanepi tn, 2. Jõe tn, 2. Jõesuu tn, 26. Juuli tn, Staadioni tn, Luha tn, Lina tn, Tekstiili tn, Metsa tn, Proletariaadi tn, Mängu tn, 1.Paemurru tn, 2. Paemurru tn, 3. Paemurru tn, 4. Paemurru tn, 5. Paemurru tn, 6. Paemurru tn, Parve tn	5 000,0	5 000,0	100%
1.32	Narva Sõudebaasi renoveerimine sh ühe boksi renoveerimine spordisaaliks	800,4	45,0	6%
1.33	Suusaraja masina soetamine	544,8	379,8	70%
1.34	„Tallinna mnt - 4.Roheline ristmik, 3 Roheline tn alates hotell Euroopa kuni Tallinna mnt” ning “Tallinna mnt 35a ja 37a territooriumile uute sõidu ja kõnnitee ehitamine” projektide muutmiseks vastavalt AS Narva Vesi 20.10.2008 nr C/1962-1 ning VKG Elektrivõrgud OÜ tehnilistele tingimustele elektrivõrkude tehnilisile seoses Tallinna maantee laiendamisega	212,4	-	0%
	SOTSIAALKAITSE	880,0	819,3	93%
1.35	Kodutute öömaja remonditööd Karja 6a	880,0	819,3	93%
	SPORT	893,0	893,0	100%
1.36	Kreenholmi staadioni rekonstrueerimise projekti koostamine (üleminev leping) - kergejõustikukompleks	700,0	700,0	100%
1.37	Kreenholmi staadioni korvpalli väljaku asfaltikatte ehitamine	193,0	193,0	100%
	HUVIKOOLID	536,7	530,4	99%
1.38	Narva Laste Loomemaja akende vahetamine ja katuse remont	536,7	530,4	99%
	HARIDUS ja KULTUUR	34 699,5	25 924,7	75%
	Koolid kokku	21 126,5	12 353,7	58%
1.39	Tuletõrjesignalisatsiooni paigaldamine 8 koolis, Laste Loomemajas, Noorte Meremeeste Klubis	2 500,0	2 498,0	100%

Raamatupidamise aastaaruanne 2008

	ning Narva Koorikoolis			
1.40	Peetri Kooli 3. korruse kapitaalremont (vana õppekorpus 760 m ²)	3 300,0	3 300,0	100%
1.41	Narva Humanitaargümnaasiumi remont, akende vahetamine; hoone fassaadi projekteerimine ning dreanaazi paigaldamine	1 965,7	993,7	51%
1.42	Kreenholmi Gümnaasiumi õppekorpuses soojussõlme väljavahetamine	290,0	289,6	100%
1.43	Paju Kooli hoone remont	174,3	166,7	96%
1.44	Narva Pähklikimäe Gümnaasium aula remont (sh aula mööbel); akende vahetamine; hoone fassaadi projekteerimine ning dreanaazi paigaldamine; 4. korruse koridori remont, 2 WC, kahe kabineti remont	3 010,0	1 151,8	38%
1.45	6.Kool akende vahetamine 109 m ² , akende vahetamine tööõpetuse kabinetis; 2.korruse remont, WC remont 3 korrusel	1 771,5	202,4	11%
1.46	Vanalinna Riigikooli spordisaali renoveerimine akende (256 m ²) ja välisuste vahetamine	3 186,2	3 105,4	97%
1.47	Soldino Gümnaasium akende vahetamine 300 m ² arvutiklassi remont ja ventilatsioonivarustuse paigaldamine (sh: projekt); töökoda renoveerimine	2 760,0	385,3	14%
1.48	Eesti Gümnaasium akende vahetamine 131 m ² hoone fassaadi ning dreanaazi projekteerimine	806,0	260,8	32%
1.49	Narva Koorikooli remont	1 362,8	-	0%
	Lasteaiad kokku	13 573,0	13 571,0	100%
1.50	Lasteaed Cipollino nr 37: basseini remont omanikujärelevalve akende vahetus 154 m ²	897,9	897,9	100%
1.51	Lasteaed Kakuke nr 24 akende vahetamine 123 m ²	265,7	265,7	100%
1.52	Lasteaed Põngerjas nr 27 akende vahetamine 308 m ² ; 3 pesuruumi (buhvetid) remont	712,5	712,5	100%
1.53	Lasteaed Tuluke nr 7 akende vahetamine 157m ²	248,0	248,0	100%
1.54	Lasteaed Tareke nr 30 akende vahetamine 161 m ²	301,7	301,7	100%
1.55	Lasteaed Kaseke nr 12 akende vahetamine 53 m ²	118,5	118,5	100%
1.56	Lasteaed Maasikas nr 26 akende vahetamine 32 m ²	70,9	70,6	100%
1.57	Lasteaed Kirsike nr 34 akende vahetamine 371.0 m ² WC remont	855,0	855,0	100%
1.58	Lasteaed Kuldkalake nr 28 akende vahetamine 322 m ² WC remont	676,9	676,9	100%
1.59	Lasteaed Sipsik nr 31 akende vahetamine 159 m ²	317,0	316,4	100%

Raamatupidamise aastaaruanne 2008

1.60	Lasteaed Pingviin nr 33 akende vahetamine 258 m2	497,8	497,3	100%
1.61	Lasteaed Sädemek nr 32 akende vahetamine 324 m2 ; WC remont	691,8	691,6	100%
1.62	Lasteaed Vikerkaar nr 36 akende vahetamine 146 m2	279,5	279,3	100%
1.63	Lasteaed Potsataja nr 10 akende vahetamine 41 m2	88,6	88,5	100%
1.64	Lasteaed Muinasjutt nr 9 akende vahetamine 16 m2	37,6	37,5	100%
1.65	Lasteaed Päikene nr 21 sildfinantseerimine -5.0.0mlj.kr, 20% omafinantseerimine 2,713 mlj.kr	7 173,0	7 173,0	100%
1.66	Lasteaed Pääsuke nr 6 hoonete vahelise silla renoveerimine	340,6	340,6	100%
2.	Narva Linnavalitsuse Arhitektuuri- ja Linnaplaneerimise Amet	3 850,0	3 255,8	85%
2.1	Uurimis- ja arendustööde ostukulud (geodeetilised tööd ja maakorraldamine)	300,0	100,8	34%
2.2	Uurimis- ja arendustööde ostukulud (detailpaneeringud)	3 550,0	3155,0	89%
3.	Narva Linnakantselei	2 025,1	1 504,2	74%
3.1	Narva Peetri plats WiFi võrk	112,1	76,0	68%
3.2	Backup ja varundus süsteem	313,0	306,2	98%
3.3	Webi serveri tarkvara	200,0	160,0	80%
3.4	Konverentsisaali konverentsi kõne ja tõlkesüsteem	438,0	0,0	0%
3.5	Domeeni server	100,0	100,0	100%
3.6	Peetri 5 konverentsisaali remont	575,2	575,2	100%
3.7	Konverentsisaali konditsioneer	286,8	286,8	100%
4.	Narva Linna Arenduse ja Õkonoomika Amet	9 407,6	9 135,7	97%
4.1	Vana-Narva miniatüüris sildfinantseerimine	230,0	130,0	57%
4.2	Mammograafi soetamine SA NARVA HAIGLA jaoks	1 179,5	1179,5	100%
4.3	Narva ettevõtete(s.h.Kreenholmi Valduse AS) koondamisteate saanud töötajate ja töötute tööturule integreerimine erinevate tööhõivemeetmete toel. Sildfinantseerimine	5 035,0	4863,1	97%
4.4	Planeeritavate objektide sildfinantseerimine	85,9	85,9	100%
4.5	Narva Vesi aktsiakapitali suurendamiseks	2 877,2	2877,2	100%
5.	Narva Linnavalitsuse Kultuuriosakond	224,4	224,4	100%
5.1	Narva Spordikoolile Energia basseini automaatse põhjapuhastaja soetamiseks	59,5	59,475	100%
5.2	Paemurru Spordikoolile külmutiseadmete lülitustööde teostamiseks	164,9	164,9	100%
6	Narva Sotsiaalabiamet	2 000,0	1 421,9	71%
6.1	Projekti "Narva Töõharjutus- ja töötute aktiveerimiskeskuse arendamine" sildfinantseerimine	2 000,0	1421,9	71%
	Kokku	104 900,0	87 708,7	84%

Reservfondi kasutamise aruanne

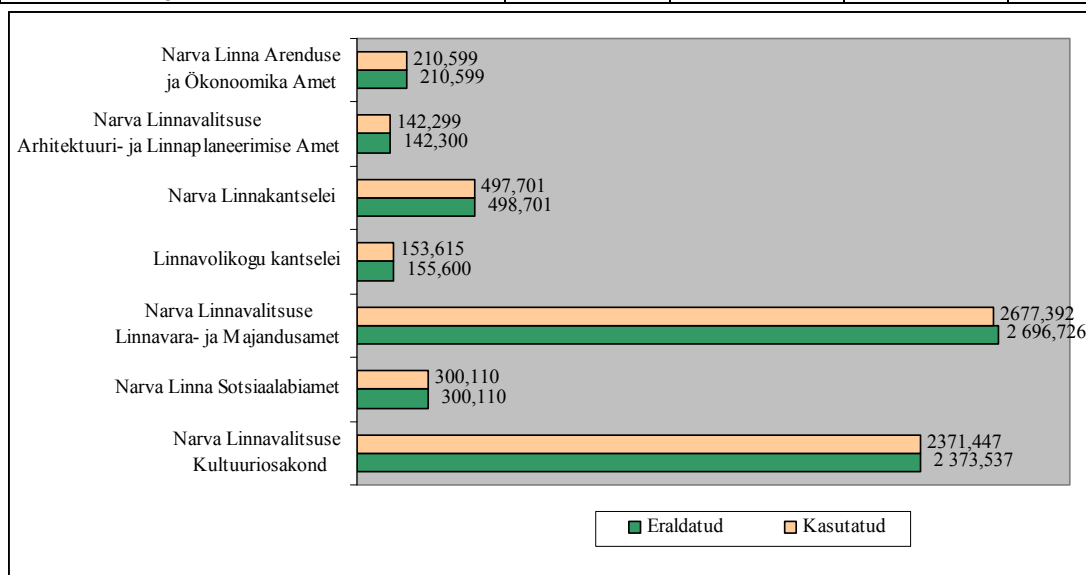
Narva Linnavalitsuse reservfond (edaspidi reservfond) moodustatakse iga-aastaselt linna eelarve kulude koosseisus. Reservfondi üle peab arvestust Rahandusamet, kes kontrollib reservfondi kasutamist ning esitab jooksva aruandluse selle kasutamisest Narva Linnavalitsusele. Narva Linnavolikogule esitatakse reservfondi kasutamise aruande kaks korda aastas.

Narva Linnavolikogu 18.12.2007.a määrusega nr.48 oli kinnitatud reservfond 2008.aastaks summas 13 952,9 tuh.krooni. 2008.a linna eelarve reservfondis olid täiendavalt planeeritud vahendid töötasude suurendamiseks ning sellega kaasnevalele maksudele. 2008.a jooksul reservfondi vähendati 6 215,4 tuh.krooni (Linnavolikogu 06.03.2008 määrus nr 11, vahendid töötasudeks) ja suurendati 486,6 tuh.krooni võrra (Linnavolikogu 19.06.2008 määrus nr 33, 13.11.2008 määrus nr 42). Seisuga 31.12.2008.aasta reservfondi jääk moodustas 1 846,527 tuh.krooni.

Reservfondist vahendite eraldamine ja kasutamine asutuste lõikes

Tabel 9

	Eraldatud summa	Eraldatud summast %	Täitmine	Täitmise %
Narva Linnavalitsuse Kultuuriosakond	2 373,537	37,2%	2371,447	99,9%
Narva Linna Sotsiaalabiamet	300,110	4,7%	300,110	100,0%
Narva Linnavalitsuse Linnavara- ja Majandusamet	2 696,726	42,3%	2677,392	99,3%
Linnavolikogu kantselei	155,600	2,4%	153,615	98,7%
Narva Linnakantselei	498,701	7,8%	497,701	99,8%
Narva Linnavalitsuse Arhitektuuri- ja Linnaplaneerimise Amet	142,300	2,2%	142,299	100,0%
Narva Linna Arenduse ja Ökonoomika Amet	210,599	3,3%	210,599	100,0%
Kokku	6 377,573		6 353,163	99,6%
Reservfond jääk 31.12.2008.a	1 846,527			



Alljärgnevas tabelis on kajastatud detailne informatsioon reservfondist eraldatud vahendite kasutamisest 2008.aastal.

Reservfondist eraldatud vahendite kasutamata osa on asutuste poolt tagastatud linna eelarvesse või on vähendatud asutuste finantseerimist.

Tabel 10

tuhandetes kroonides

kuupäev	LV korraldus	Asutus	summa	täitmine
04.01.08	2-k	Sotsiaalabiamet	15,000	15,000
09.01.08	6-k	Arenduse ja Õkonoomika Amet	10,000	10,000
23.01.08	25-k	Kultuuriosakond	115,0	115,0
23.01.08	25-k	Arhitektuuri- ja Linnaplaneerimise Amet	71,6	64,599
23.01.08	25-k	Linnavara- ja majandusamet	43,600	43,599
08.02.08	164-k	Linnavara- ja majandusamet	145,600	123,310
20.02.08	172-k	Linnavara- ja majandusamet	1969,720	1957,944
20.02.08	172-k	Arhitektuuri- ja Linnaplaneerimise Amet	77,7	77,7
20.02.08	172-k	Kultuuriosakond	230,772	230,759
05.03.08	289-k	Linnakantselei	15	15
05.03.08	289-k	Kultuuriosakond	31,5	31,5
13.03.08	299-k	Kultuuriosakond	26,3	26,3
19.03.08	300-k	Sotsiaalabiamet	11,420	11,420
19.03.08	300-k	Kultuuriosakond	75,4	75,4
25.03.08	375-k	Kultuuriosakond	11,445	11,445
26.03.08	375-k	Kultuuriosakond	0,035	
02.04.08	383-k	Linnakantselei	350,7	350,7
02.04.08	383-k	Linnavolikogu Kantselei	155,6	153,615
02.04.08	383-k	Kultuuriosakond	62,41	61,964
07.04.08	463-k	Linnavara- ja majandusamet	186,900	186,865
07.04.08	463-k	Linnakantselei	57,001	57,001
16.04.08	467-k	Linnavara- ja majandusamet	65,877	93,563
16.04.08	467-k	Kultuuriosakond	96,67	96,67
30.04.08	580-k	Kultuuriosakond	42,78	42,78
30.04.08	580-k	Arenduse ja Õkonoomika Amet	80,800	80,800
30.04.08	580-k	Sotsiaalabiamet	101,350	100,320
30.04.08	580-k	Linnakantselei	25,0	25,0
14.05.08	593-k	Kultuuriosakond	252,33	252,33
14.05.08	593-k	Sotsiaalabiamet	15,000	15,000
28.05.08	657-k	Kultuuriosakond	143,360	143,360
28.05.08	657-k	Arenduse ja Õkonoomika Amet	36,360	36,360
11.06.08	730-k	Kultuuriosakond	116,606	116,585
11.06.08	730-k	Linnakantselei	1,0	
11.06.08	730-k	Linnavara- ja majandusamet	10,000	9,919

Raamatupidamise aastaaruanne 2008

26.06.08	853-k	Sotsiaalabiamet	25,900	25,000
6/26/2008 ja 02.07.2008	853-k ja 859-k	Kultuuriosakond	7,9	7,9
02.07.08	859-k	Sotsiaalabiamet	50,000	50,000
7/2/2008 ja 24.09.2008	859-k ja 1142-k	Linnavara- ja majandusamet	59,265	59,264
02.07.08	859-k	Kultuuriosakond	5,0	5,0
16.07.08	918-k	Kultuuriosakond	134,101	134,101
16.07.08	918-k	Linnavara- ja majandusamet	49,800	49,800
16.07.08	918-k	Sotsiaalabiamet	17,000	16,570
16.07.08	918-k	Arenduse ja Õkonoomika Amet	83,439	83,439
16.07.08	918-k	Arhitektuuri- ja Linnaplaneerimise Amet	-7,0	
30.07.08	939-k	Kultuuriosakond	105,0	60,0
30.07.08	939-k	Sotsiaalabiamet	10,000	9,000
13.08.08	985-k	Kultuuriosakond	121,749	121,734
13.08.08	985-k	Linnavara- ja majandusamet	120,000	100,668
19.08.08	1026-k	Linnakantselei	50,0	50,0
27.08.08	1064-k	Kultuuriosakond	135,277	135,277
04.09.08	1071-k	Kultuuriosakond	53,1	53,1
10.09.08	1123-k	Kultuuriosakond	48,0	48,0
24.09.08	1142-k	Kultuuriosakond	35,0	35,0
08.10.08	1219-k	Kultuuriosakond	115,3	159,5
08.10.08	1219-k	Sotsiaalabiamet	45,800	45,800
22.10.08	1384-k	Linnavara- ja majandusamet	52,346	52,460
22.10.08	1384-k	Kultuuriosakond	15,127	14,809
22.10.08	1384-k	Sotsiaalabiamet	-3,360	
05.11.08	1392-k	Kultuuriosakond	39,65	39,65
19.11.08	1434-k	Kultuuriosakond	315,0	314,6
26.11.08	1499-k	Kultuuriosakond	7,2	7,2
26.11.08	1499-k	Sotsiaalabiamet	12,000	12,000
03.12.08	1508-k	Kultuuriosakond	7,5	7,5
03.12.08	1508-k	Linnavara- ja majandusamet	-6,382	
17.12.08	1652-k	Kultuuriosakond	24,0	24,0
Kokku			6 377,573	6 353,163

Audiitori järelalusotsus

Allkirjad majandusaasta aruandele

Narva linna 31.12.2008.aastal lõppenud konsolideerimisgrupi majandusaasta aruanne koosneb tegevusaruandest, konsolideerimisgrupi raamatupidamise aastaaruandest, eelarve täitmise kassapõhisest kuuaruandest, reservfondi kasutamise aruandest ja audiitori järeldusotsusest.

Konsolideerimisgrupi majandusaasta aruande on koostanud Narva Linnavalitsus.

Narva linnapea Tarmo Tammiste on majandusaasta aruande läbi vaadanud ja andnud üle kinnitamiseks Narva Linnavolikogule.

Tarmo Tammiste Narva linnapea _____ _____
(allkiri) (kuupäev)

Konsolideerimisgrupi majandusaasta aruande on kinnitanud Narva Linnavolikogu oma _____
otsusega nr._____. Vastav otsus kuulub käesoleva majandusaasta aruande juurde.

Mihhail Stalnuhhin Narva Linnavolikogu esimees _____ _____
(allkiri) (kuupäev)